

# Syntyvyyden alenemisen taustalla olevat syyt ja mahdollisuudet vaikuttaa kehitykseen

Talousneuvosto 23.10.2019

Tutkimusprofessori Anna Rotkirch

Väestöntutkimuslaitos

Syntyvyyden lasku Suomessa kansainvälisesti poikkeuksellisen jyrkkä ja kattava

**> kaikki keinot pohdittava**

Lapsettomien aikuisten ja pienten lasten vanhempien maailmat erkaantuneet toisistaan

**> erilaiset kannustimet**

Suomi on nyt maailman 1. nopeasti ikääntyvä hyvinvointivaltio

**> mahdollisuus edelläkävijänä**

# Suomi on globaalin väestönmuutoksen loppusuoran eturintamassa

2019 EU Elections ▾

Brussels

Brexit

Policy ▾

Newsletters ▾

POLITICO PRO

50

STATE OF THE EU ECONOMY

## Finland is becoming Europe's Japan

Welfare system coming under increasing strain because of an aging society.

By **CHARLIE DUXBURY** | 5/15/19, 4:02 AM CET | Updated 5/16/19, 4:55 AM CET

# Forget GDP — New Zealand is prioritizing gross national well-being

The country's new "well-being budget" emphasizes citizen happiness over capitalist gain.

By Sigal Samuel | Jun 8, 2019, 8:00am EDT

[f](#) [🐦](#) [📄](#) SHARE



MENO-PALUI

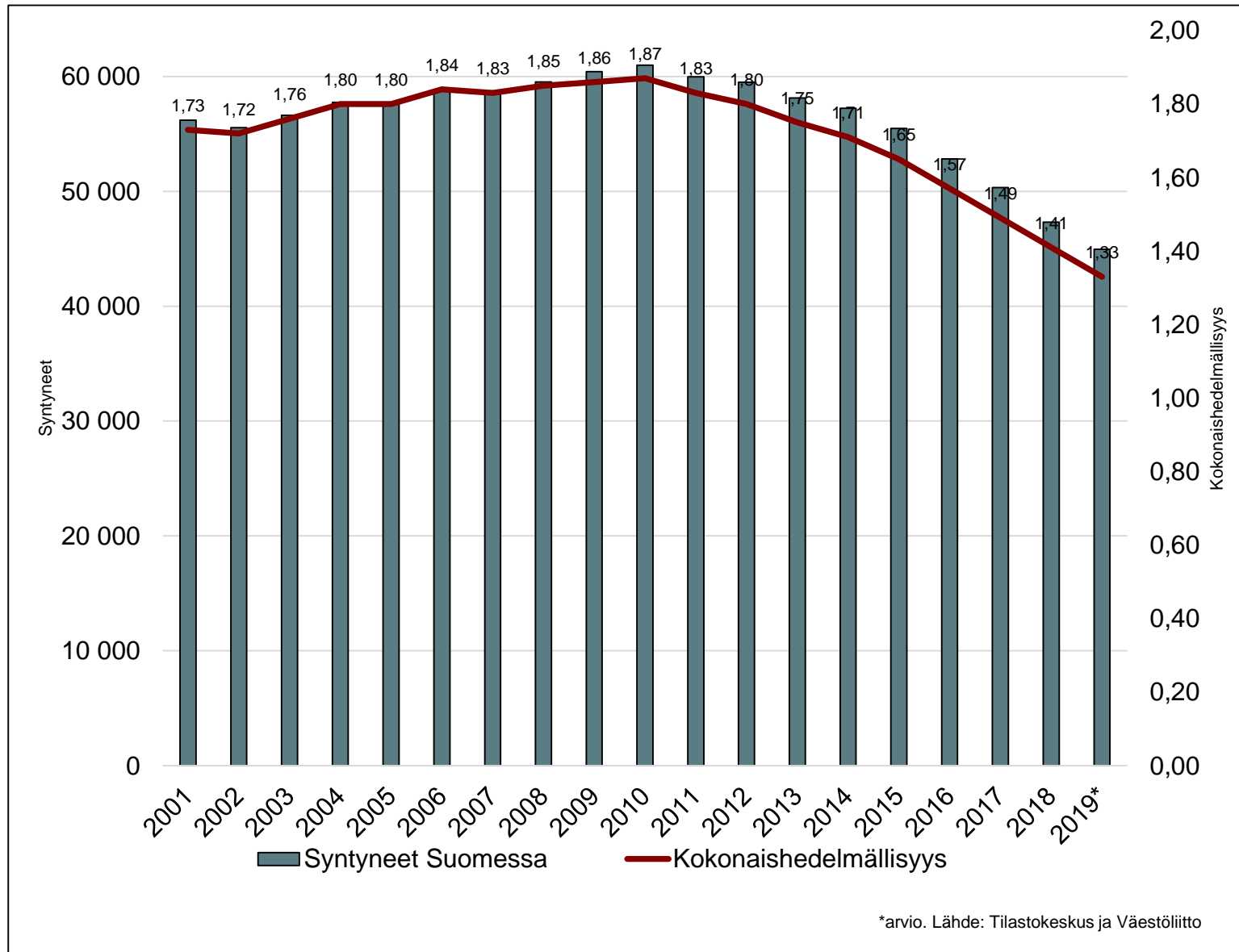
# Kestävä väestönkehitys ja inhimillinen pääoma

Yhteisöllisesti ja ekologisesti kestävä väestönkehitys tulisi nostaa yhteiskuntapoliittisen keskustelun ytimeen

Inhimillisen pääoman keskeisyys ikääntyvässä yhteiskunnassa

- Tuetaan jokaisen potentiaalia
- Elinpituinen oppiminen > uudet koulutuspolut
- Tarkempia väestömittareita ja uusia tavoitteita (maan onnellisuus, aito huoltosuhde, terveiden vuosien elinajanodote, hyvän elämän elinajanodote, jne.)

# Kokonaishedelmällisyys Suomessa 2000-2019

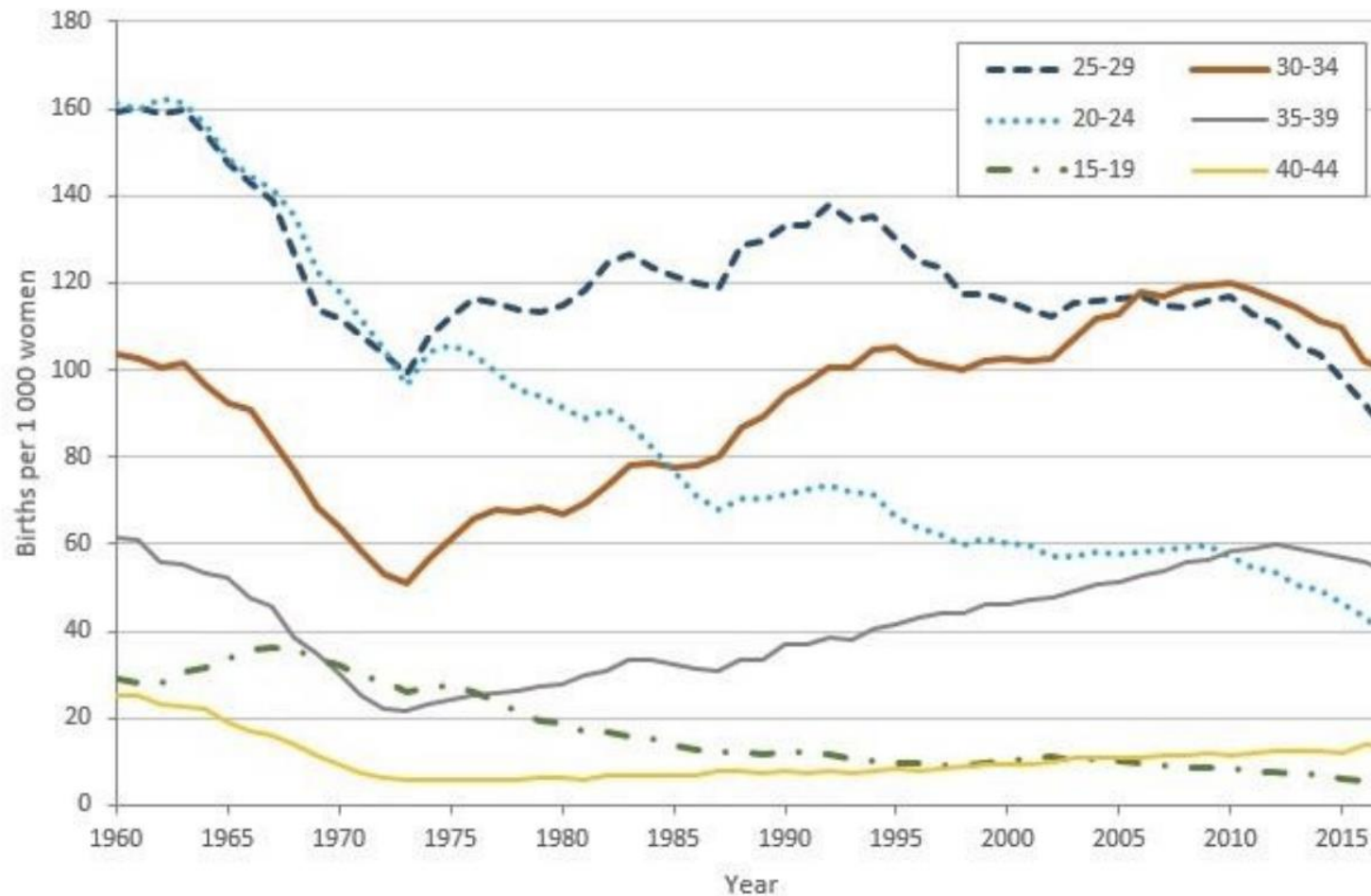


Syntyneitä noin  
23-25%  
vähemmän nyt  
kuin 2000-luvulla

Esikoisten  
vähentyminen =  
75% koko laskusta

Ennustettu  
kokonais-  
hedelmällisyys  
v. 2019 **n. 45000**  
**lasta, 1.33**  
**/nainen**

# Kokonaishedelmällisyys 5-v. ikäryhmissä Suomessa 1960-2017

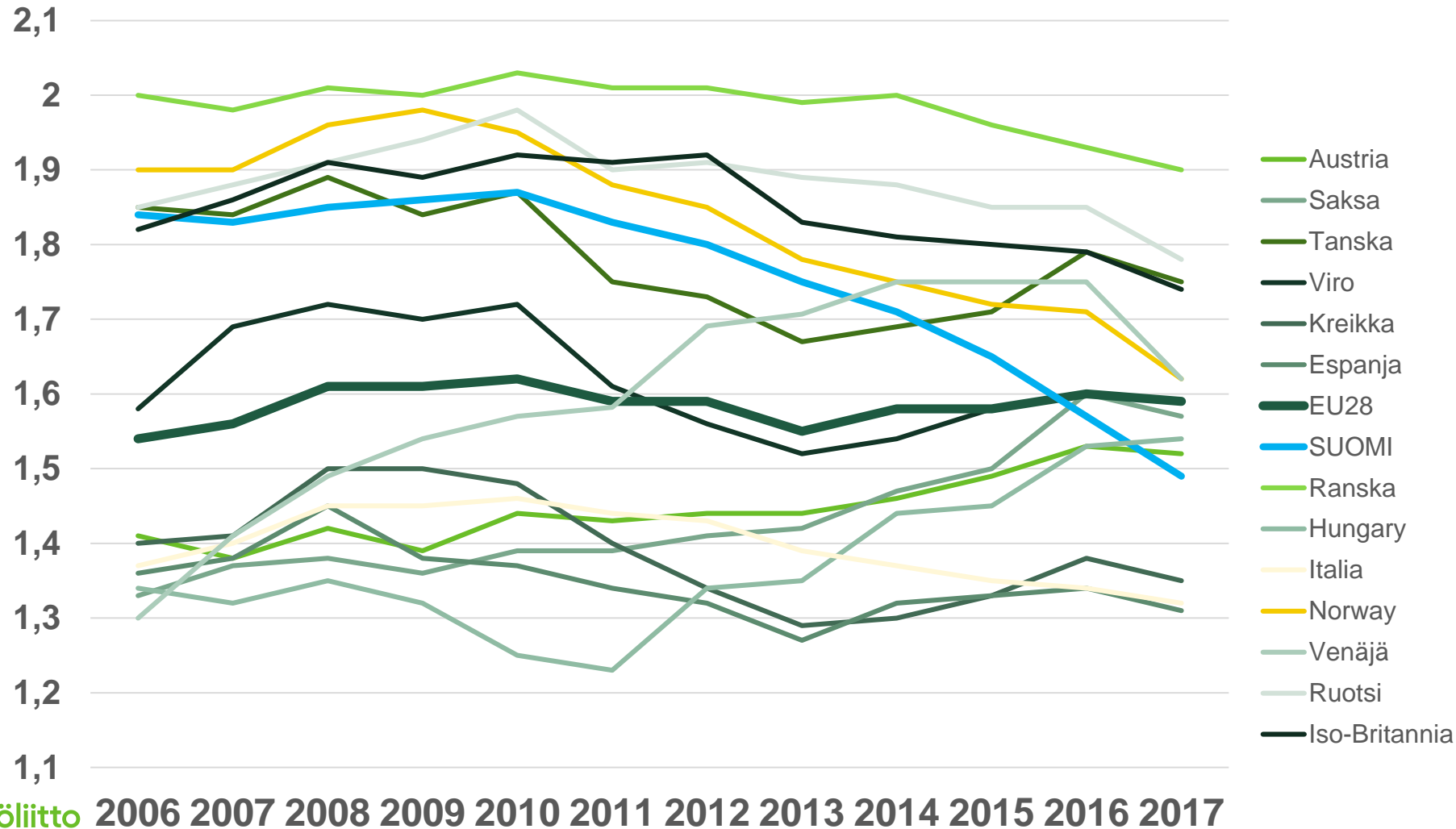


Kokonaishedelmällisyys lasketut 2010-luvulla kaikissa alle 40-vuotiaiden naisten ikäryhmissä

Ennustettu lapsiluku 1980> syntyneille n. **1.6-1.7 lasta**

# Uusi lastensaantimaisema

## Kokonaishedelmällisyys 2006–2017 eri Euroopan maat, Suomi ja EU 28



4 uutta trendiä:

*Lasku jatkuu  
laman jälkeen*

*Resurssirikkaus +  
onnellisuus =  
lastensaanti*

*Koettu  
epävarmuus*

*Asuntojen hinnat*





**Väestöliiton perhebarometrit selvittävät suomalaisten lastenhankintatoiveita ja -esteitä sekä näkemyksiä perhepolitiikasta.**

# 2010-luvulla ihanteet, aikomukset ja este erkaantuivat



**Ne, joilla on jo lapsi(a): Resurssiköyhyys.** Esteenä asunnon koko, lastenhoidon järjestelyt, yhteiskunnan riittämättömät tuki, taloudellinen tilanne.

**Lapsettomat: Koettu epävarmuus.** Esteenä pidentynyt nuoruus, elämäntyylikelijät, pelko vanhemmuuden vastuusta, epävarmuus omasta perheellistymisestä/puolisosta ja tulevaisuudesta.

## Uusi lastensaantimaisema

> jos syntyvyyden toivotaan nousevan ensi sukupolvessa, erilaisia ja uusia keinoja pohdittava

4 esimerkkiä

# 1. Vauvabonus

Tulisi harkita rahallinen tai palvelusetelin muotoinen etu vauvan syntymän yhteydessä tai 1-3 ikävuoden aikana

Vaikuttaisi todennäköisesti esikoisen ajoitukseen ja ainakin hetkellisesti syntyvyyteen

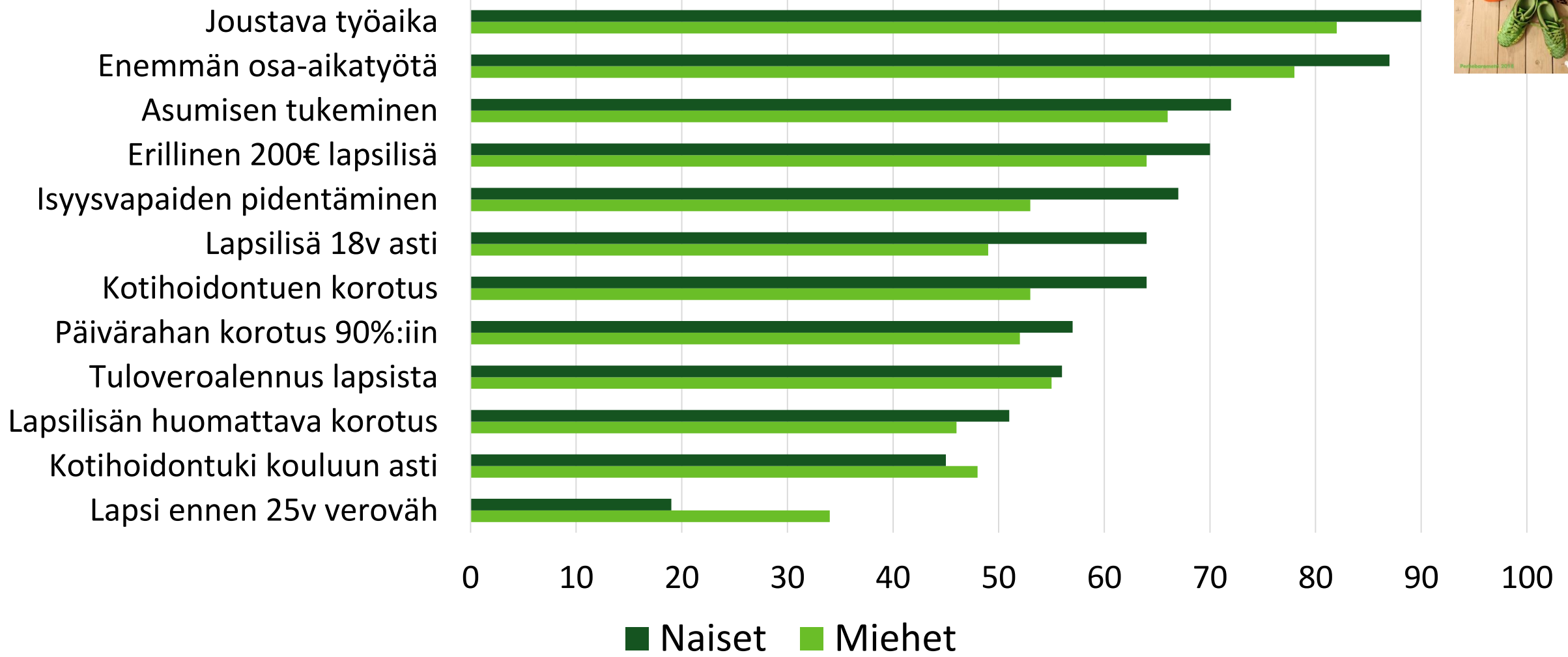
Samalla hyvä signaali perhemyönteisyydestä, ja tukisi lapsiperheitä

## 2. Perhevapaauudistus ja perhepolitiikka: joustavuus

Auttaisi erityisesti pienten lasten vanhempia

Mahdollinen vaikutus myös mielikuvien kautta lasta pohtiviin  
lapsettomiin aikuisiin

# Ainakin melko tärkeä perhepoliittinen toimenpide



### 3. Yhteiskunnalliset signaalit

Pienten lasten vanhempien työtä ei Suomessa julkisesti mielletä kansantaloudelle merkittävänä.

Työnteko ja ura nähdään sosiaalisena normina, vanhemmuutta ei.

Myönteiset esimerkit vanhemmuuden ajoittamisesta eri lailla elämänkulkuun ja joustavasta työn ja perheen yhdistämisestä olisivat myös tärkeitä.

**HS: Ylijohtajalta kovaa puhetta lasten kotihoidosta – ”Ihanaa veltoilua”**

**Uusi Suomi**



Teppo Ovaskainen

Luotu: 10.5.2012 08:35

## 4. Perheystävällisyys työpaikoissa

Jokainen työnantaja voisi viestiä, että työntekijän perheellistyminen on myönteinen asia ja että raskaussyrjintää kohtaan on nollatoleranssi.





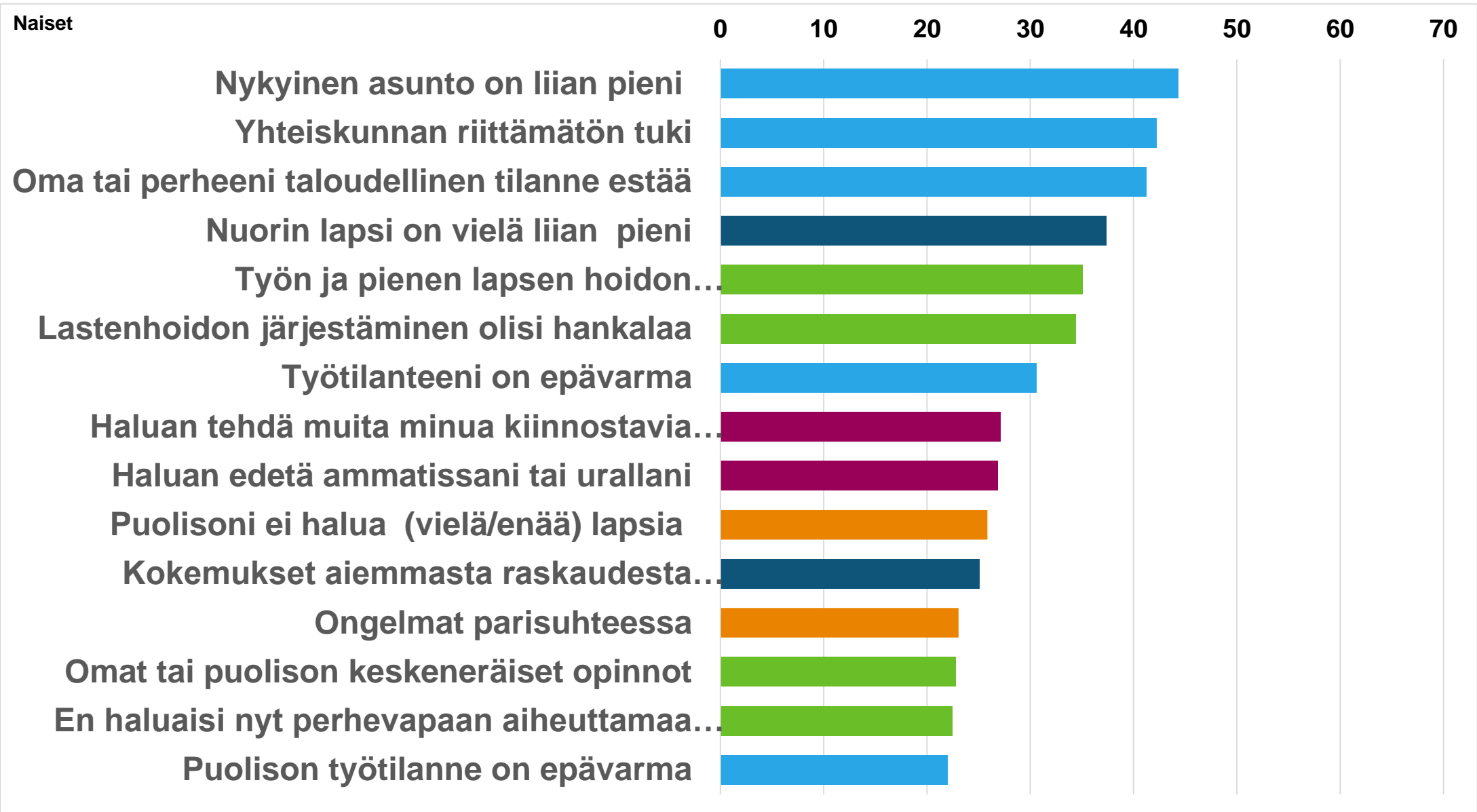


# Kiitos!

**20-39-vuotiaat vastaajat, jotka arvioivat  
kyseisen syyn vaikuttavan paljon tai jonkun  
verran siihen, että lastenhankinta ei tunnu nyt  
ajankohtaiselta**

**Ainakin yhden lapsen vanhemmat, naiset ja  
miehet**

**Elämäntyylitekijät punaisella  
Taloudelliset puitteet sinisellä**





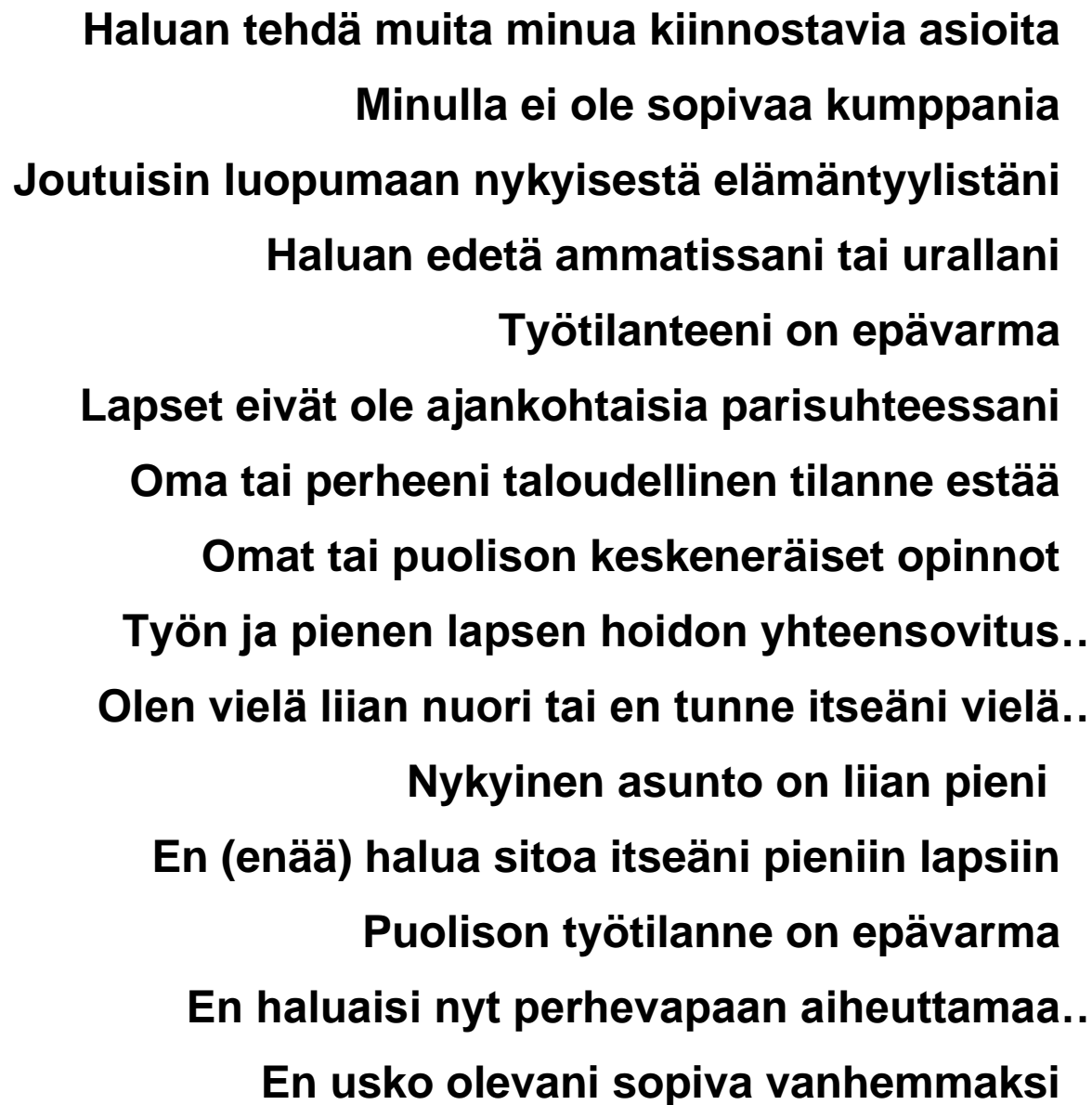
**20-39-vuotiaat vastaajat, jotka arvioivat  
kyseisen syyn vaikuttavan paljon tai jonkun  
verran siihen, että lastenhankinta ei tunnu nyt  
ajankohtaiselta**

**Lapsettomat naiset ja miehet**

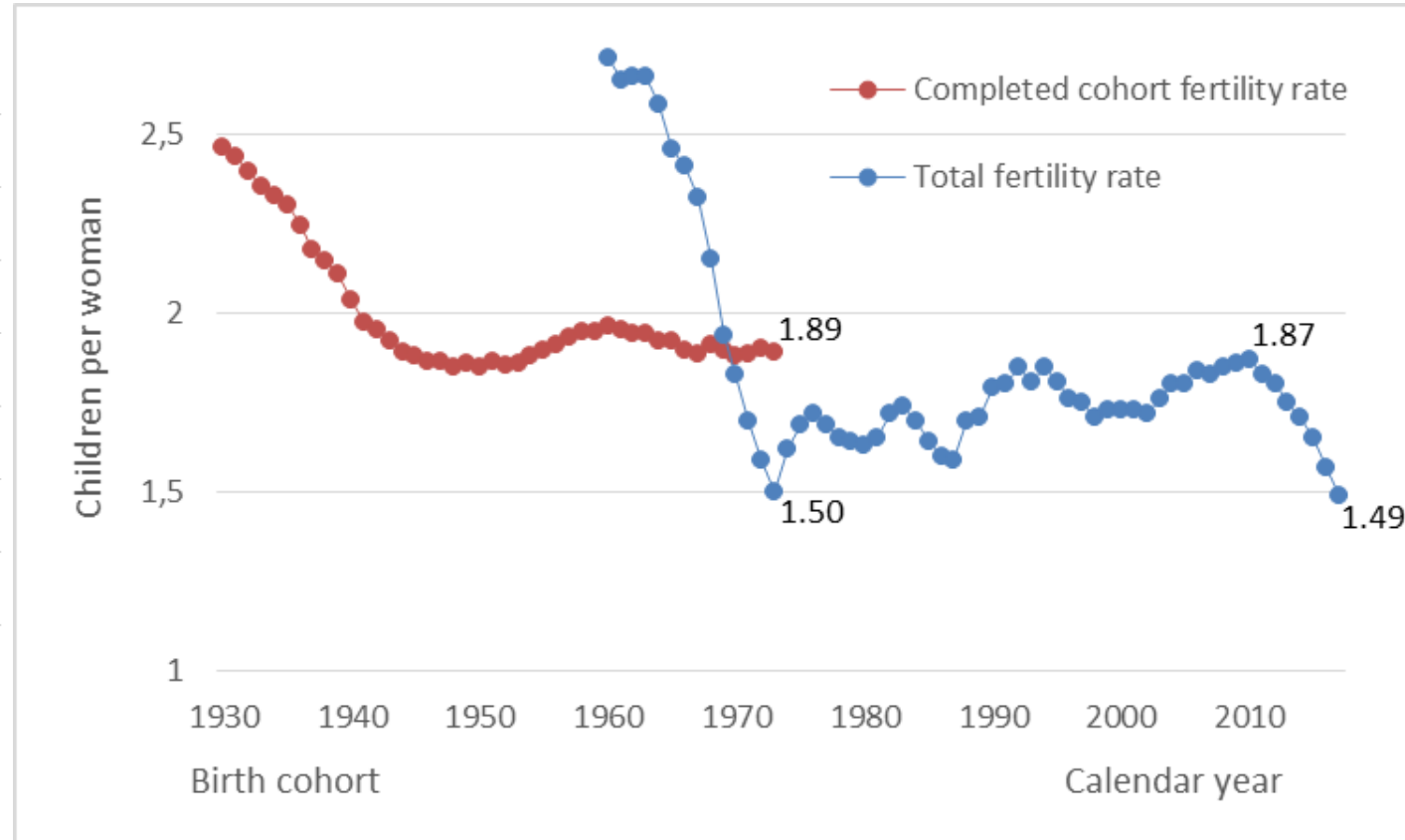
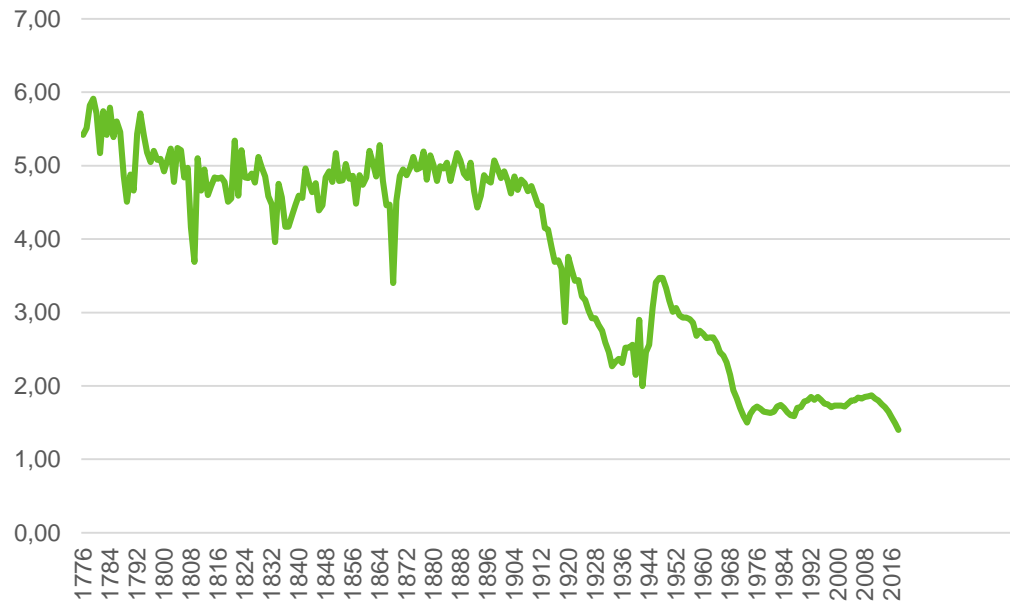
**Elämäntyylitekijät punaisella  
Taloudelliset puitteet sinisellä**

Naiset



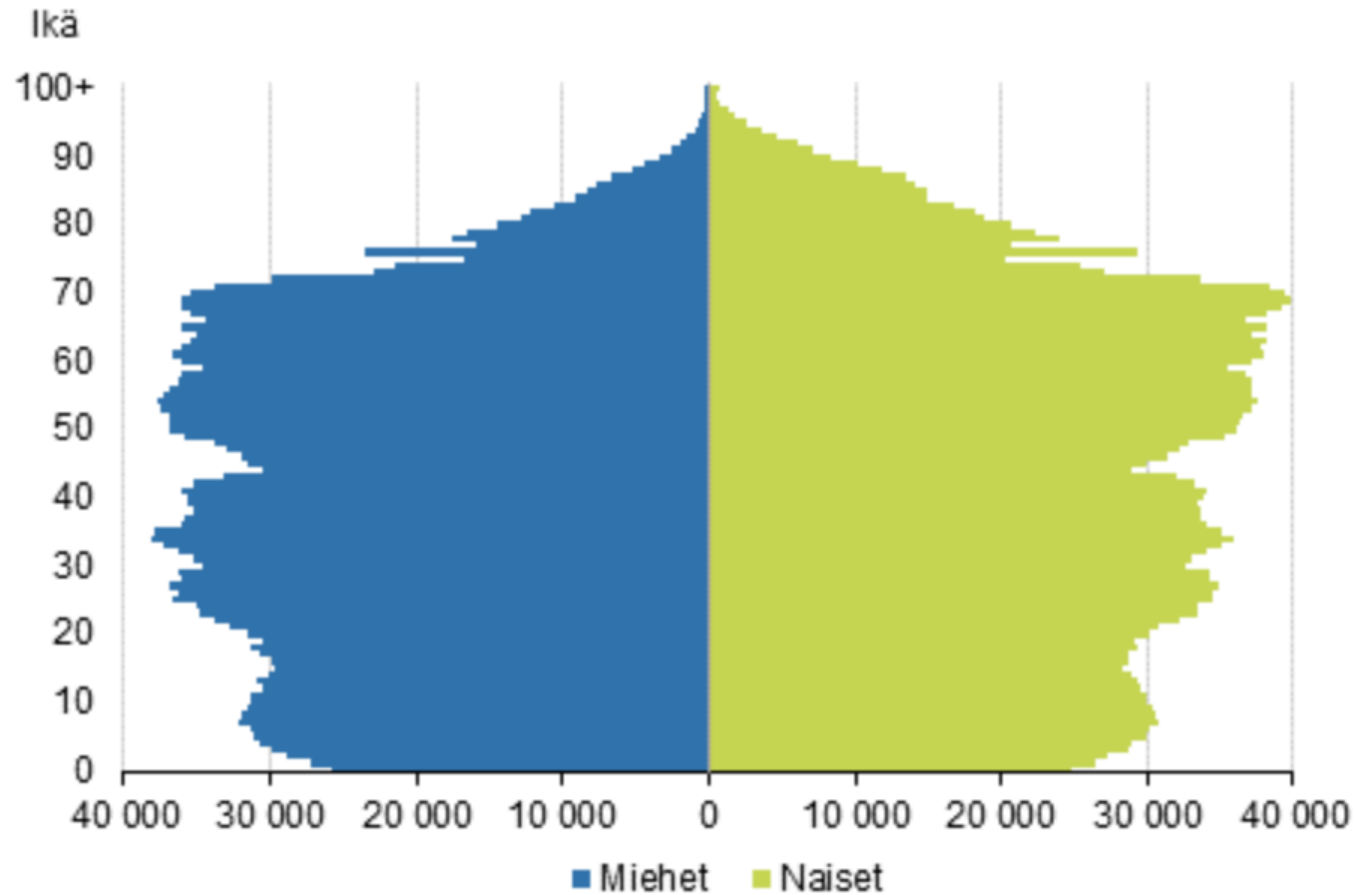


# Syntyvyyden kehitys Suomessa

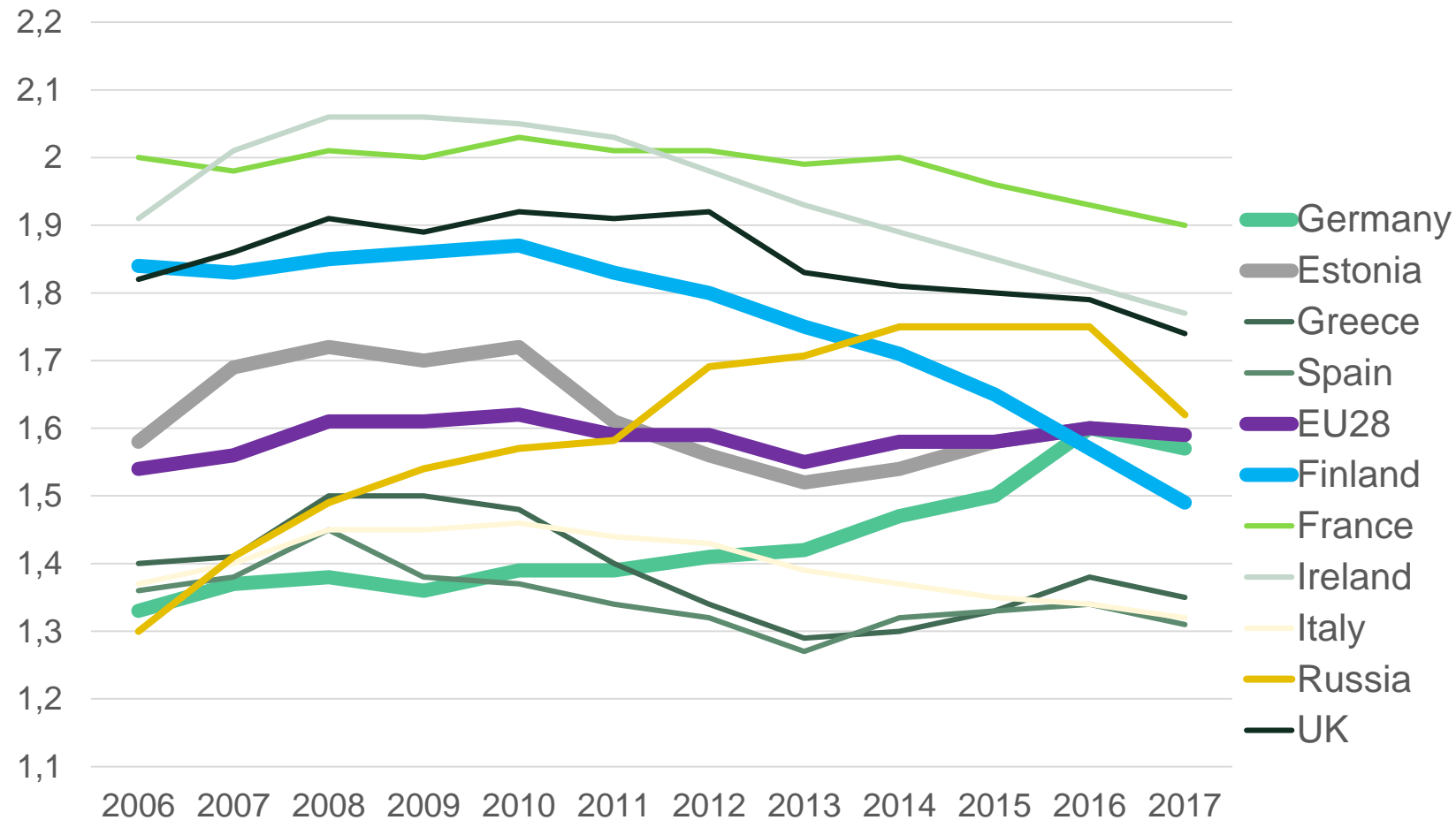




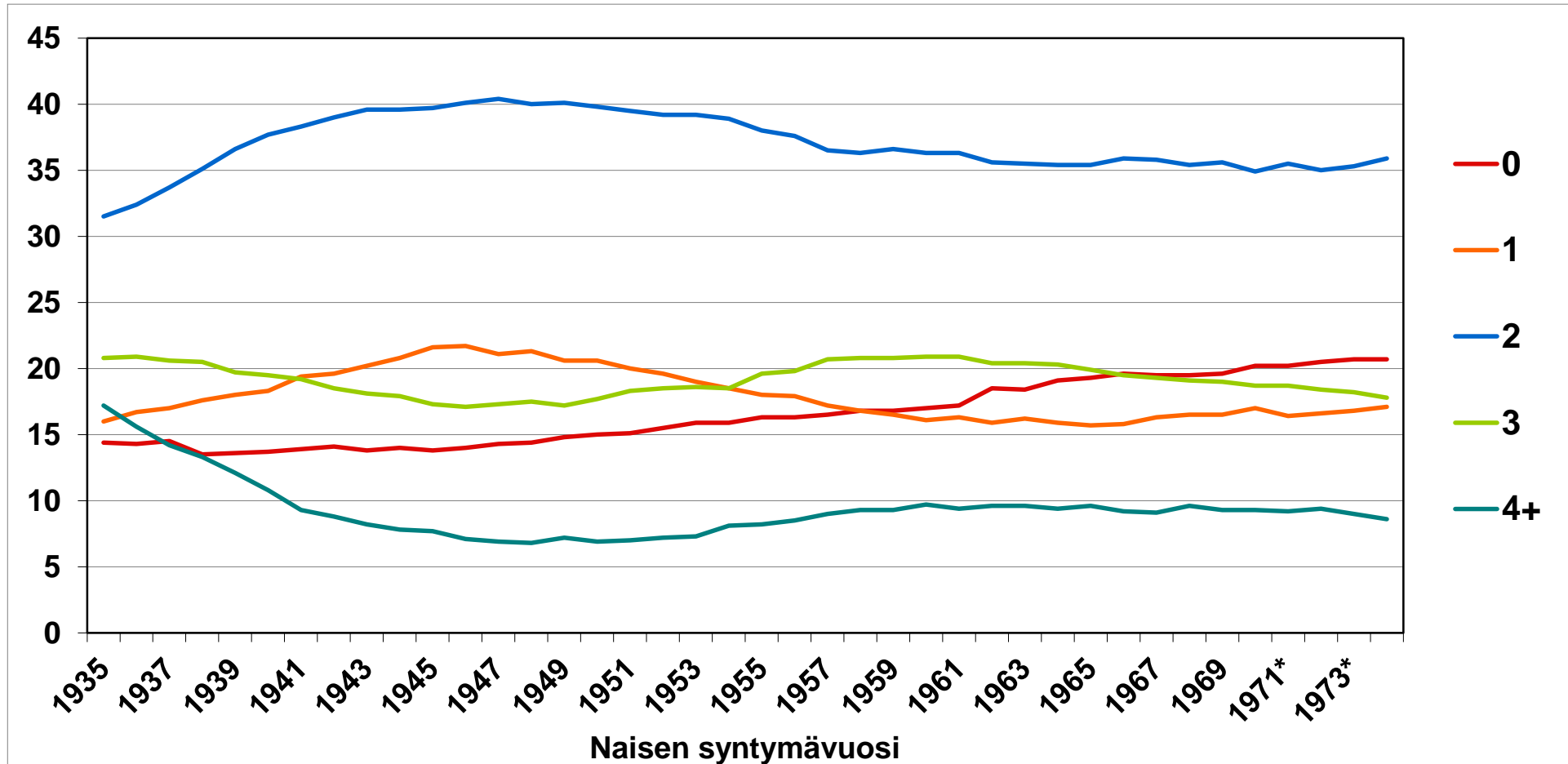
# Suomen väestö iän ja sukupuolen mukaan 2017



# Kokonaishedelmällisyys 2006-2017 eri Euroopan maat, Suomi ja EU 28



# Keskiarvojen takana on hajontaa: Suomessa ollut Euroopan korkeampia osuuksia niin lapsettomia kuin suurperheitä



Noin 30 %  
naisista  
synnytti puolet  
Suomen  
lapsista.