



Kansainvälisen talouden näkymät, Suomen talous ja työllisyys

Budjettiriihen avaus 17.9.2019

Epävarmuus varjostaa maailmantalouden näkymiä

Eurooppa

- Brexit

Lähi-itä

- Saudi-Arabian öljyntuotanto

USA

- Kauppasota



Kiina

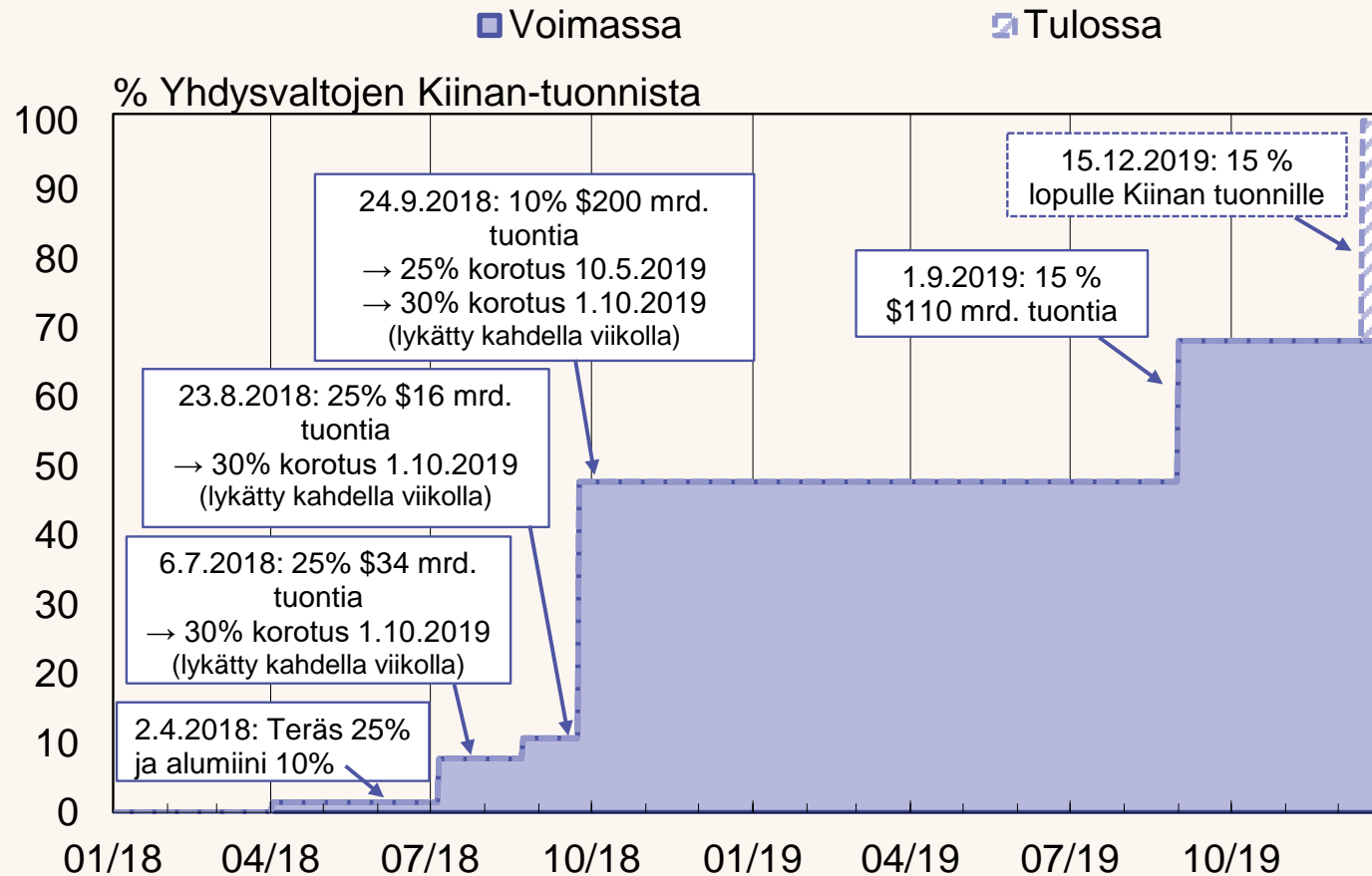
- Kauppasota
- Kasvun hidastuminen
- Velkaantuminen

Globaalit

- Ilmastonmuutoksen hidastamisen välttämättömyys
- Kehittyvien talouksien haavoittuvuus

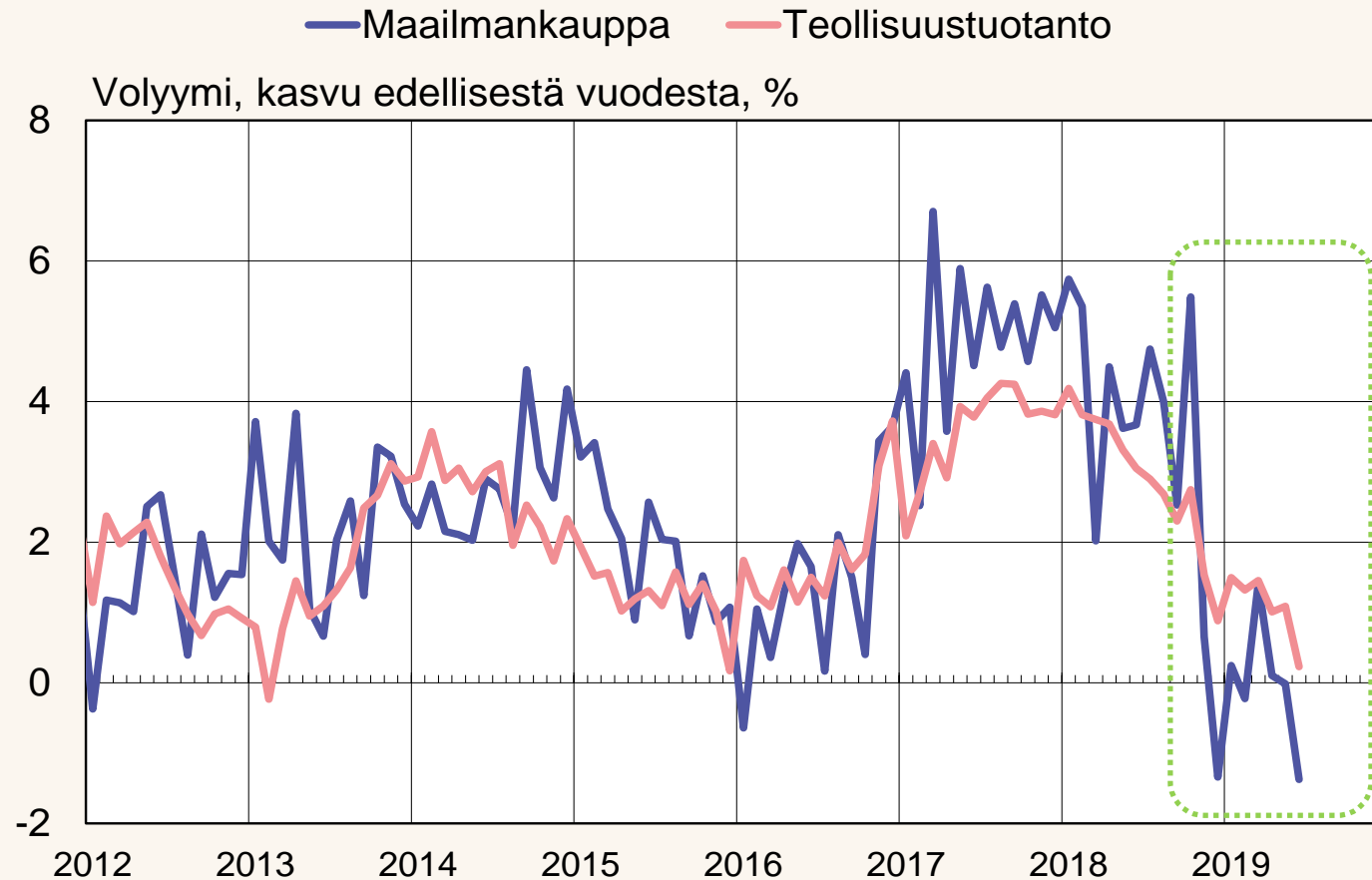
Yhdysvaltojen ja Kiinan välinen kauppakiista on edelleen kärjistymässä

Yhdysvaltojen tullikorotukset Kiinan-tuonnille



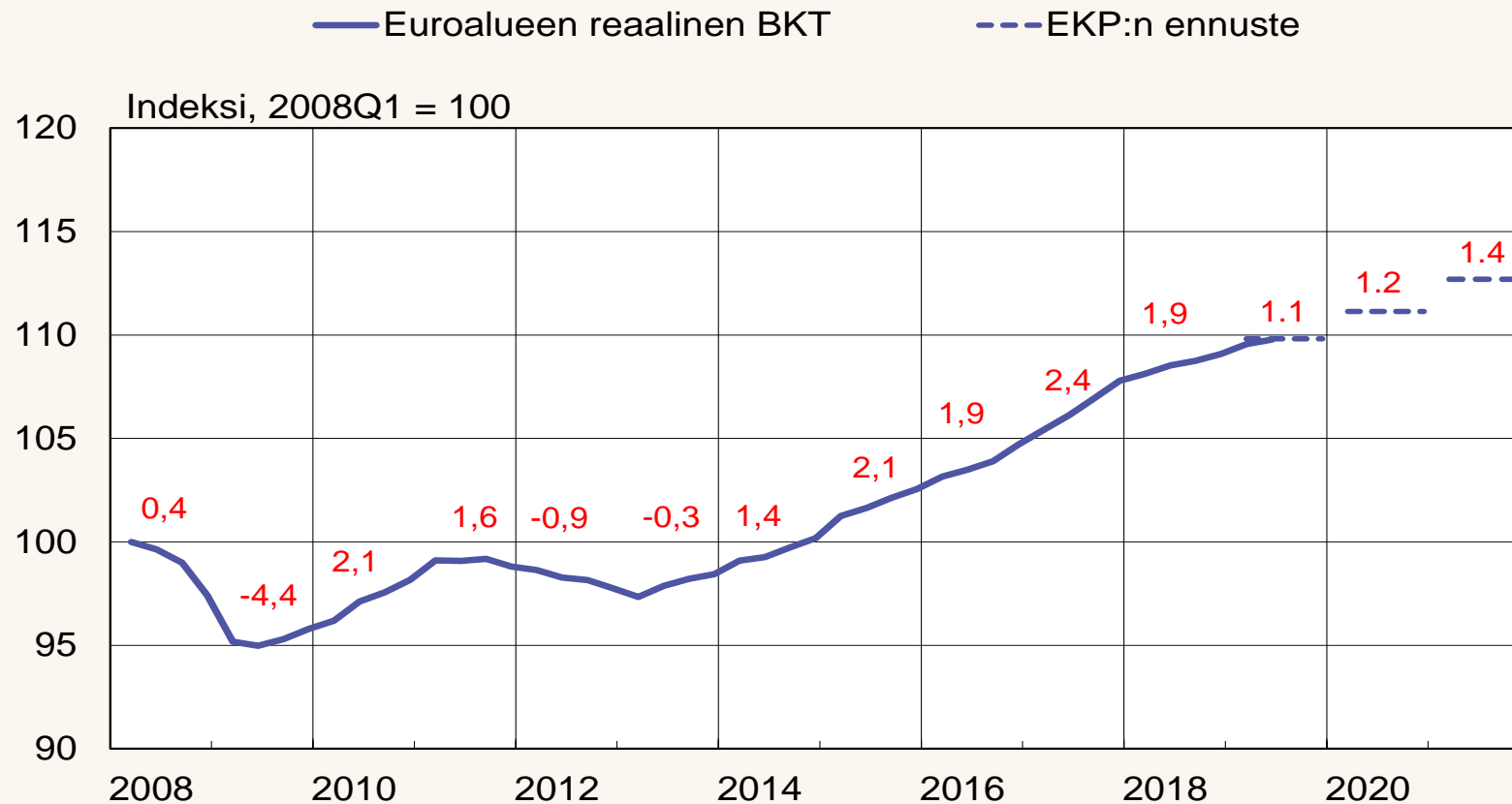
Lähde: Macrobond, Suomen Pankin laskelmat.

Epävarmuus leimaa maailmantaloutta – maailmankaupan ja teollisuustuotannon kasvuvauhdit hidastuneet jyrkästi



Lähteet: CPB, Macrobond.

Euroalueen talous kasvaa vain reilun prosentin tänä ja ensi vuonna



Euroalueen muuttuva kokoonpano. Käyrän yläpuolella olevat luvut ovat vuosikasvuja.

Lähteet: Eurostat ja EKP.

35781@eaBKTindMPEy

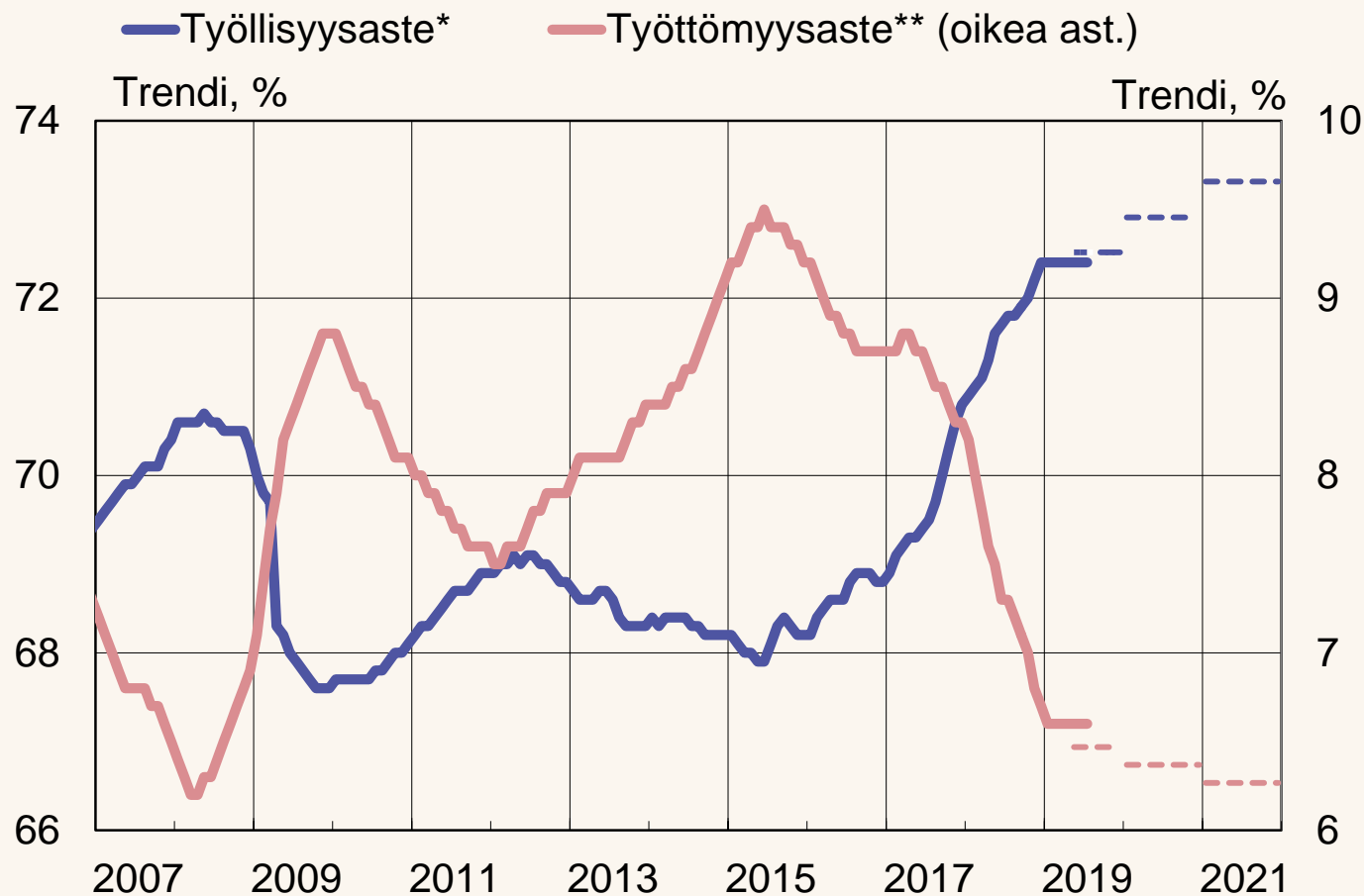
Kestävää kasvua ja inflaatiotavoitetta tukevaa rahapolitiikkaa tarvitaan euroalueella vielä pidemmän aikaa

- EKP:n ohjauskoroista talletuskorko päätettiin laskea -0,40 %:sta -0,50 %:iin, ja korot pysyvät matalalla, kunnes inflaationäkymät palautuvat vankasti riittävän lähelle kahta prosenttia (mutta alle sen) ja kehitys näkyy johdonmukaisesti myös pohjainflaatiossa
- Omaisuuserien osto-ohjelmassa tehdään uusia ostoja nettomääräisesti 20 miljardilla eurolla kk:ssa 1.11.2019 alkaen.
- Luotto-operaatioiden korkoa laskettiin 0,1 %-yksikköä ja operaatioiden kestoksi tulee kahden vuoden sijasta kolme vuotta.
- Pankkien varannoille maksettava korko kaksiportaiseksi siten, että osa varantovelvoitteen ylittävistä talletuksista vapautetaan negatiivisesta talletuskorosta.

Suomessakin talouden näkymät heikentyneet

- Kesäkuussa Suomen Pankki vielä ennusti noin puolentoista prosentin kasvua kuluvalle ja kahdelle seuraavalle vuodelle
- Vuoden 2019 alkupuoliskolla talouskasvu oli yhä kohtalaista, mutta loppuvuosi uhkaa jäädä vaimeaksi
- Lyhyen aikavälin mallit ennakoivat enää noin prosentin kasvua vuodelle 2019
- Heikentynyt kasvunäkymä ja julkista taloutta koskevat linjaukset syventävät julkisen talouden alijäämää selvästi suhteessa kesäkuun ennusteeseen ja kääntävät velkasuhteen kasvuun – ilman uusia toimenpiteitä

Työllisyyden kasvu on Suomessa seisahtunut

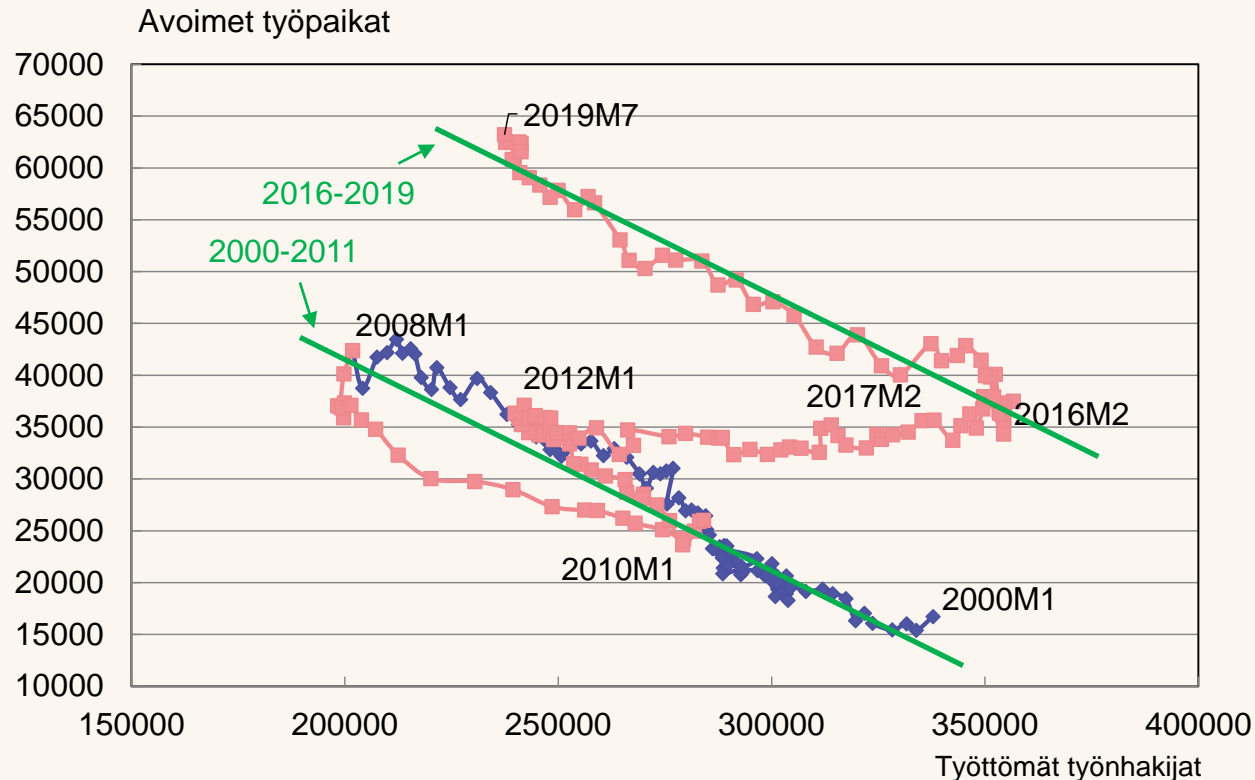


*) 15-64 -vuotiaat. **) 15-74 -vuotiaat.

Lähteet: Tilastokeskus ja Suomen Pankki.

37193

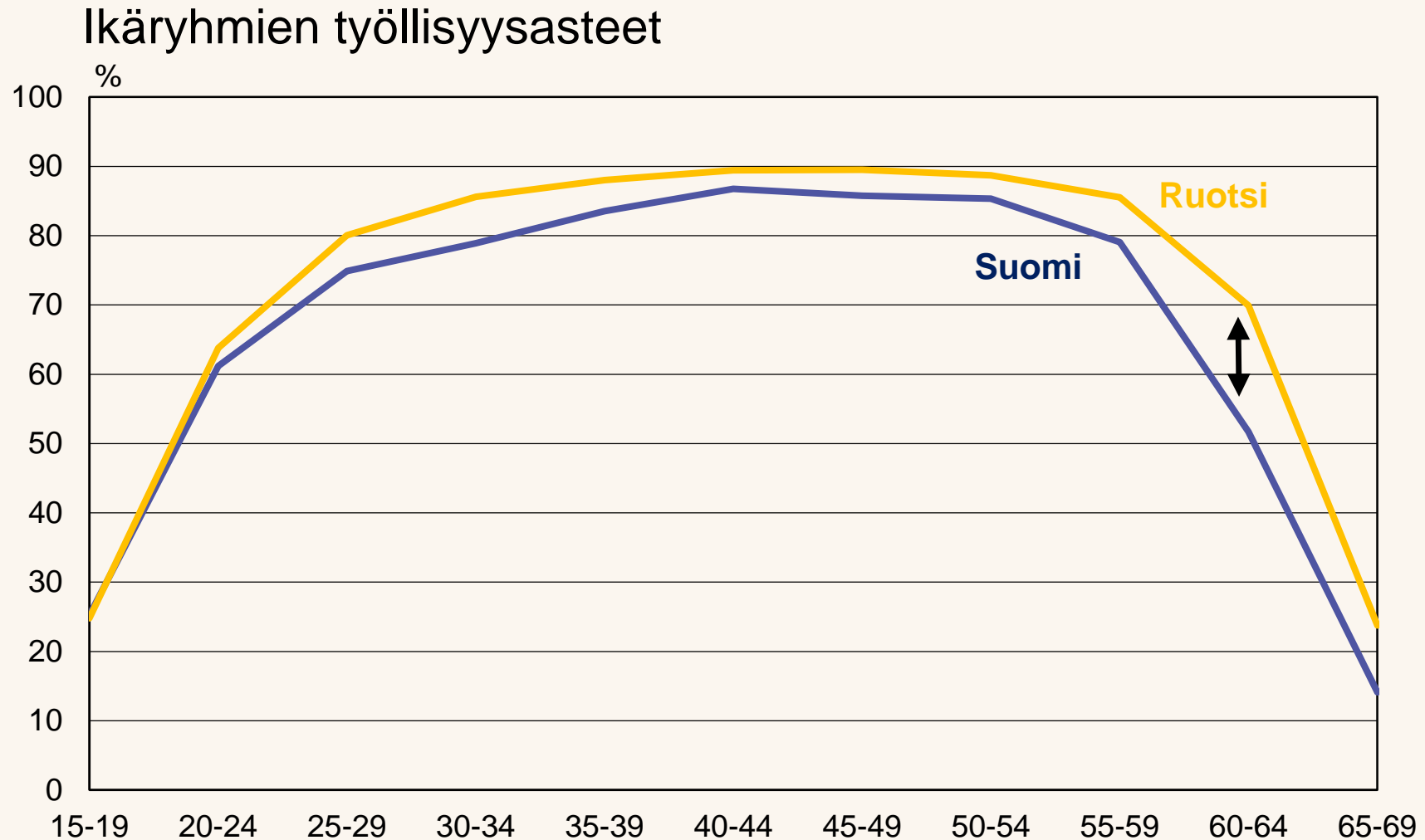
Työmarkkinoiden kohtaanto heikkeni taantuman aikana



32220@BeveridgeTEM

- Työttömien määrä on tyypillisesti kääntäen verrannollinen avoimien työpaikkojen määrään
 - Kun avoimien työpaikkojen määrä vähenee, työttömien määrä kasvaa, eli liikutaan ns. Beveridge-käyrää pitkin alas oikealle
- Vuoden 2012 jälkeen työttömyys kasvoi pitkään huolimatta siitä, että avoimien työpaikkojen määrä pysyi ennallaan.
- Muutos työttömyyden ja avoimien työpaikkojen määrän välisessä relaatiossa näyttää jääneen pysyväksi
- Beveridge-käyrän siirtyminen oikealle kertoo työmarkkinoiden kohtaanto-ongelmien lisääntymisestä taantuman aikana.

Ikääntyvien työllisyys Suomessa heikompi kuin Ruotsissa



Lähde: Eurostat.

32220@Chart1 (2)

Työllisyyden vahvistamiseksi tarvitaan joukko samaan suuntaan vaikuttavia toimenpiteitä

Työn kysyntä

- Ulkomainen kysyntä – kustannuskilpailukyky
- Tuottavuus ja työkustannukset avainasemassa

Työn tarjonta

- Kannustimet - kynnyispalkka

Kohtaanto- eli yhteensopivuusongelmat

- Työntekijöiden osaaminen/työn vaatimukset, sijainti
- Työn etsinnän tehokkuus
- Koulutus, työvoimapalvelut, formaalit osaamisvaatimukset, myös kannustimet

Tutkimustiedon perusteella vaikuttavia toimia esim.

- Ansiosidonnaisen porrastaminen
- Työttömyysputki
- Perhevapaat
- Työperäinen maahanmuutto



Kiitos!

suomenpankki.fi