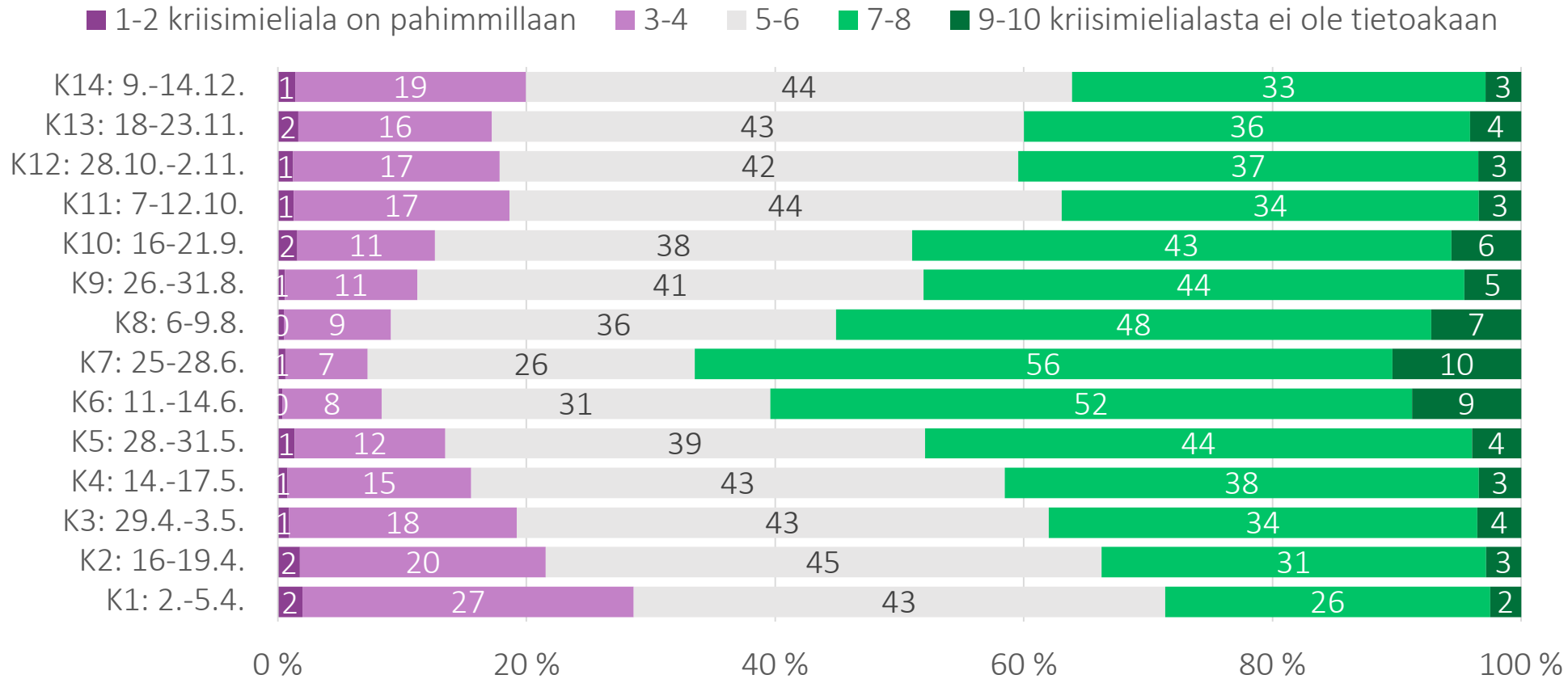
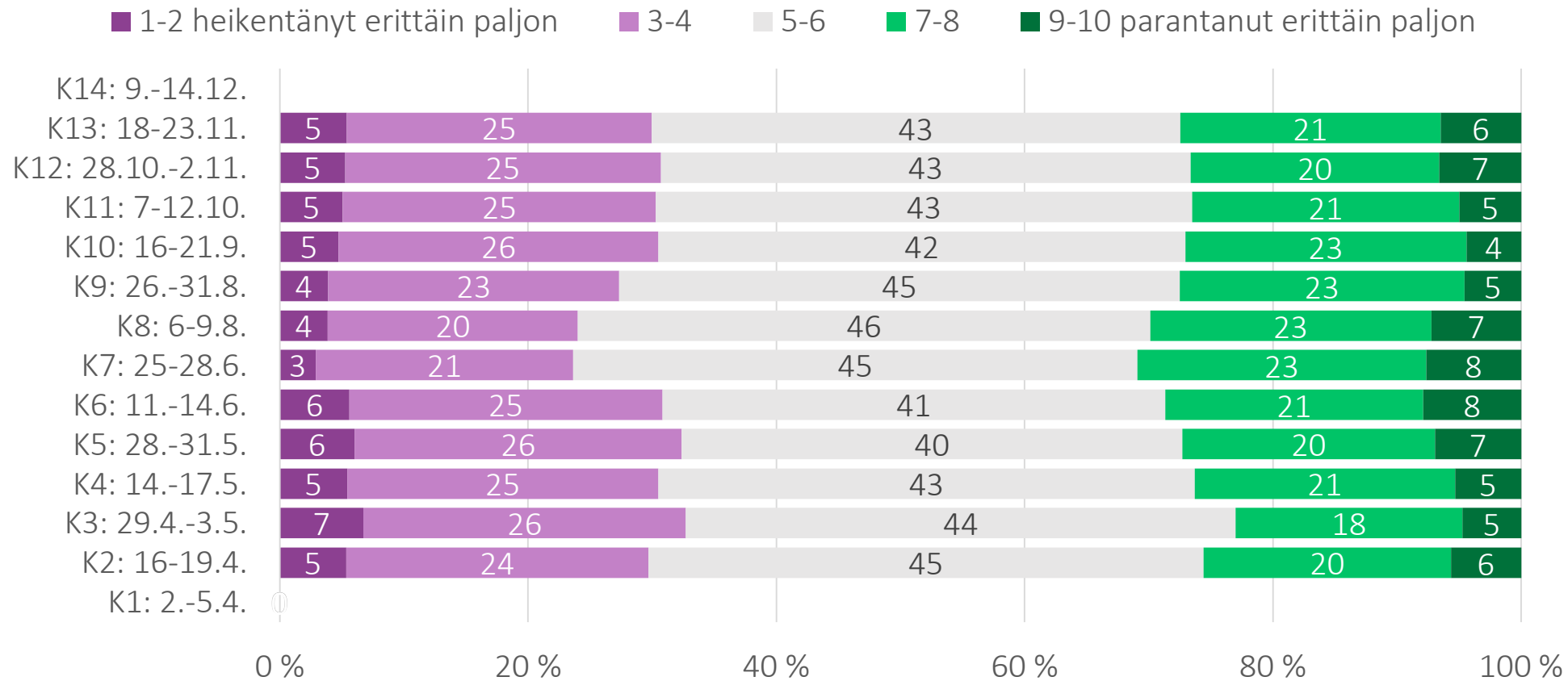


8. Kerro arviosi muiden suomalaisten mielialasta.



8b. Kuinka olet kokenut sosiaalisten kontaktien rajoittamisen vaikuttaneen mielialaasi?

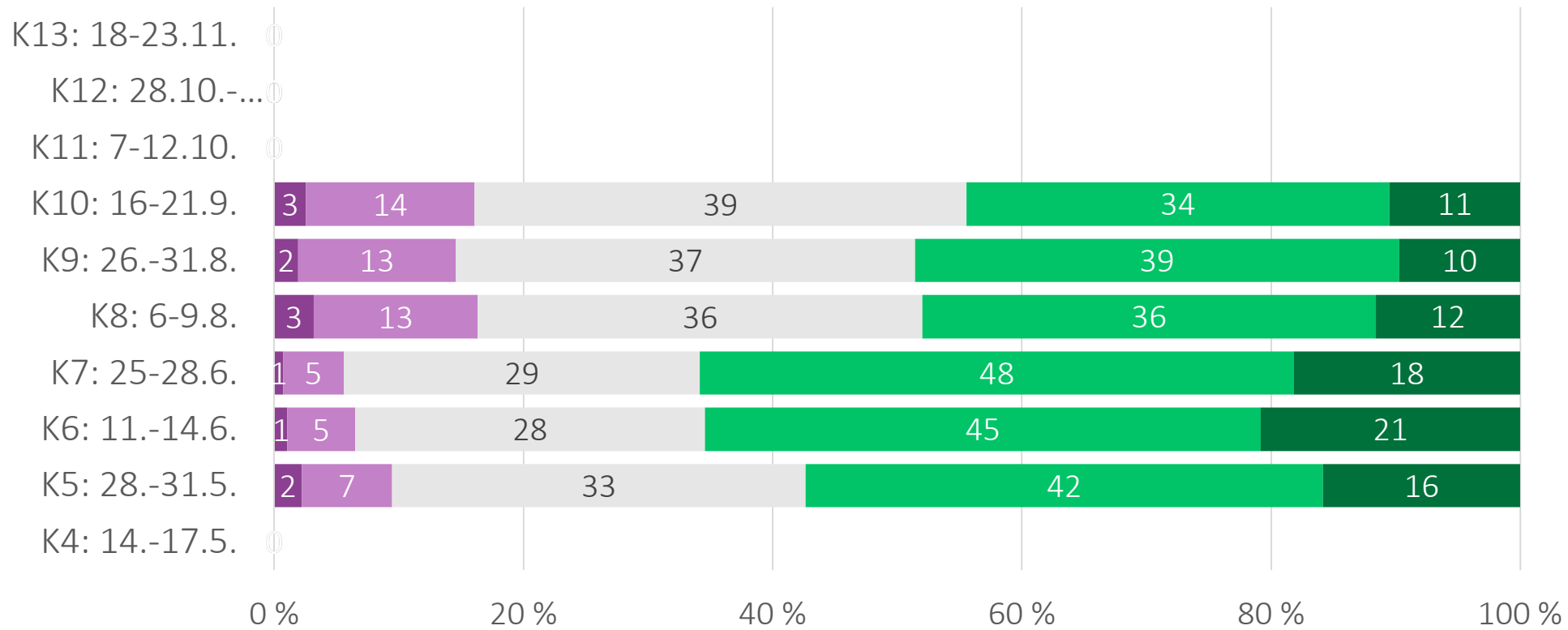
(ei kysytty K14)



8c. Kuinka olet kokenut rajoitustoimien purkamisen vaikuttaneen mielialaasi?

(ei kysytty K11-14)

■ 1-2 heikentänyt erittäin paljon ■ 3-4 ■ 5-6 ■ 7-8 ■ 9-10 parantanut erittäin paljon



19a-d. Ylivelkaantuminen (uusi kysymys)

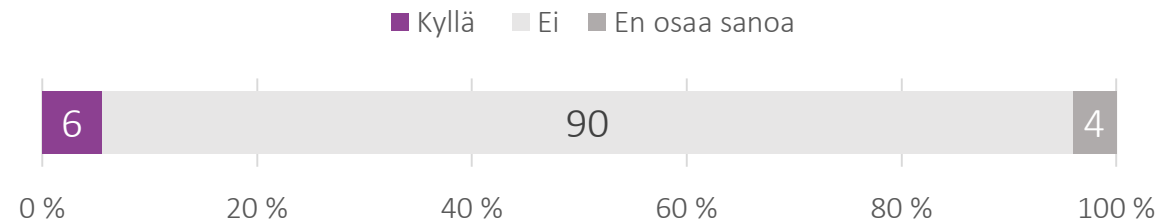
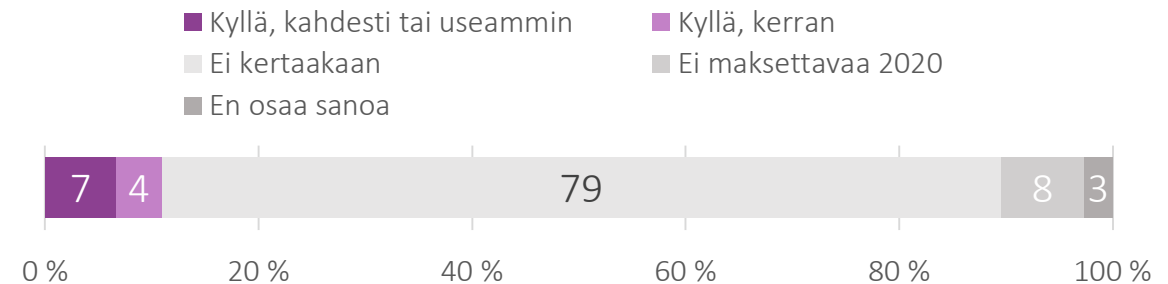
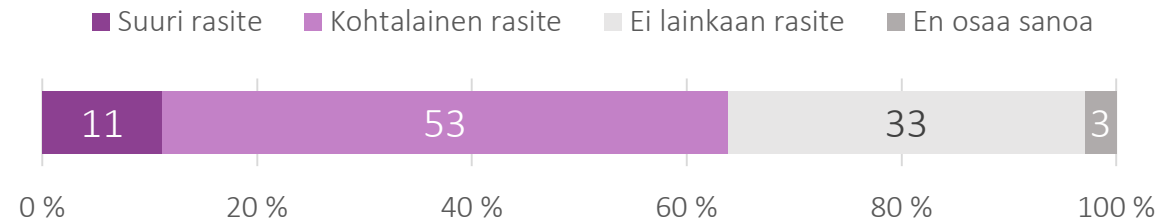
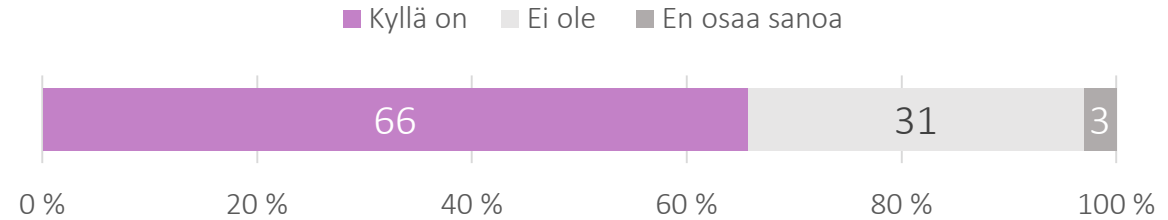
Onko kotitaloudellasi tällä hetkellä velkaa kuten asunto- tai taloyhtiövelkaa, kulutus- tai pikaluottoa, opintovelkaa tai jotain muuta lainaa tai velkaa?

Seuraavat kysytyt vain, jos kotitaloudella on velkaa:

Jos ajattelet kotitaloutesi kaikkia velkoja, kuinka suuri taloudellinen rasite niiden takaisinmaksu on taloudellesi?

Onko kotitaloutesi ollut vuoden 2020 aikana tilanteessa, jossa rahat eivät ole riittäneet lainojen lyhennysten tai korkojen maksamiseen ajallaan?

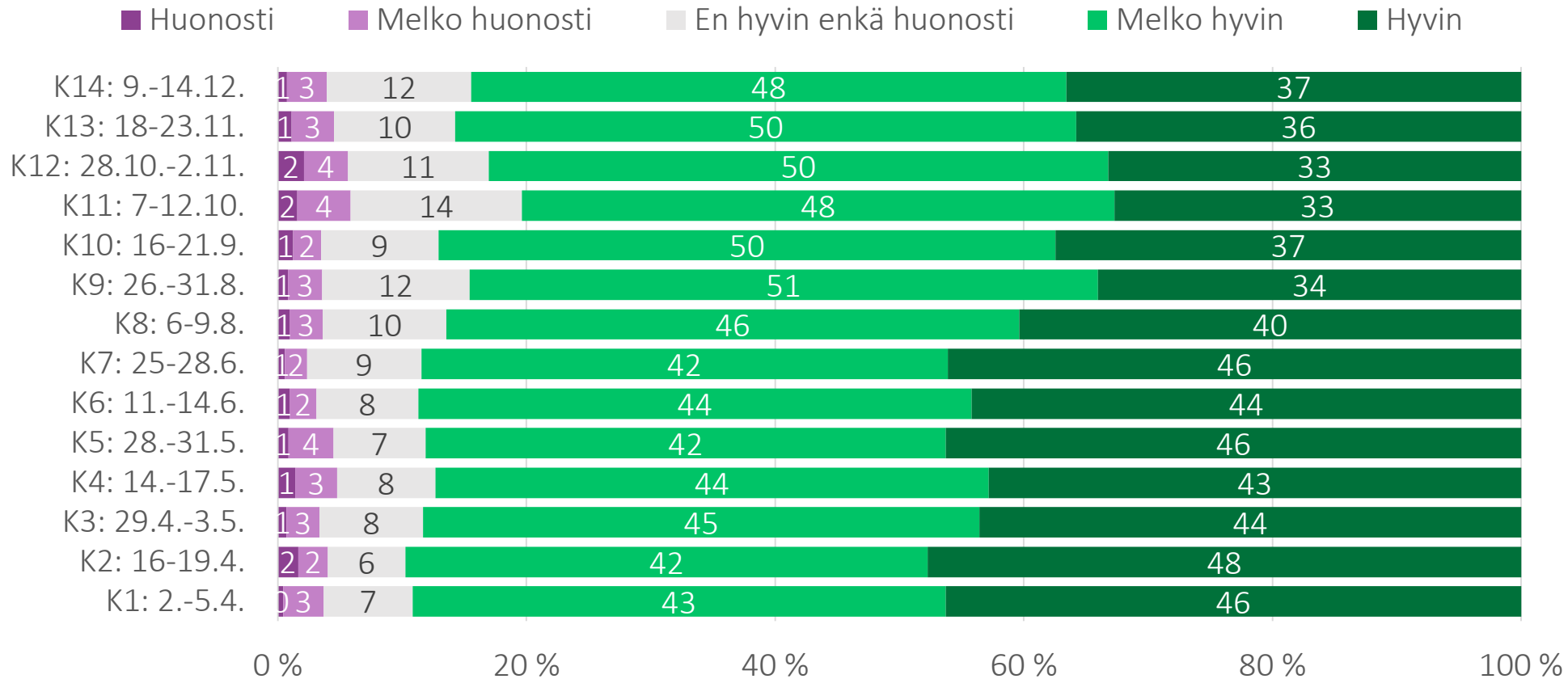
Onko kotitaloutesi ollut vuoden 2020 aikana tilanteessa, jossa velkojen määrä on kasvanut yli selviytymisrajan?



Tiedonsaanti ja viestintä

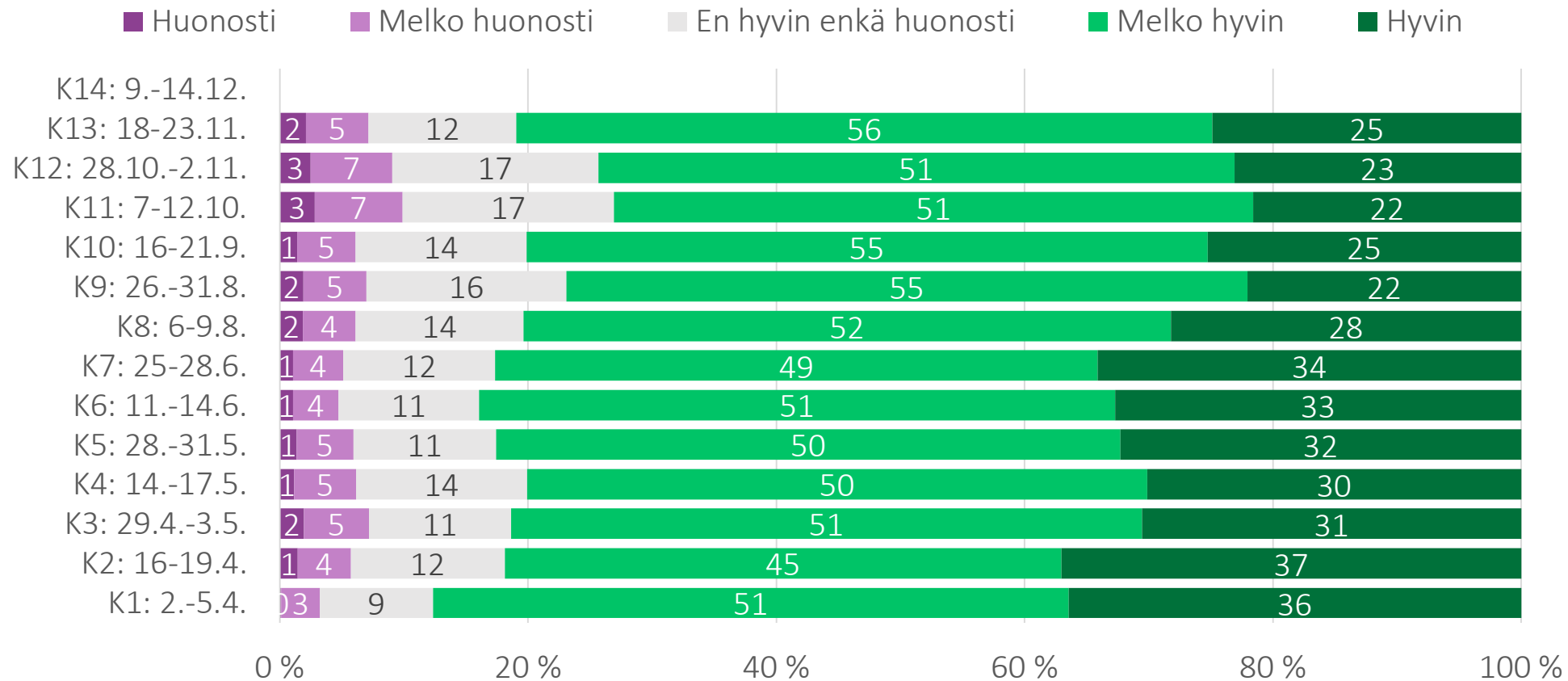
- 9a. Kuinka hyvin olet saanut tietoa koronakriisin vaikutuksista omaan arkeesi?
- 9b. Kuinka hyvin olet saanut tietoa koronakriisin vaikutuksista yhteiskunnantilanteeseen?
- 10a. Mistä lähteistä olet saanut tietoa koronakriisistä?
- 10b. Mistä lähteistä haluaisit saada tietoa koronakriisistä, 1-5 mieluisinta.
- 11. Kuinka luotettavana pidät seuraavien ryhmien edustajien julkisuudessa antamia tietoja koronakriisistä:
Poliittiseen johtoon kuuluvat (esim. ministerit); Terveystieteiden tutkimuskeskukset (esim. THL); Terveystieteiden työntekijät (esim. lääkärit ja sairaanhoitajat); Poliisi, puolustusvoimat ja muut turvallisuustyötä tekevät virkamiehet; Muut virkamiehet; Tutkimusmaailman edustajat; Kansalaisjärjestöjen edustajat; Toimittajat; Sosiaalisen median mielipidevaikuttajat (bloggarit, tubettajat yms.); Etujärjestöjen edustajat (esim. SAK, OAJ, EK, Suomen Yrittäjät).
- 11b. Kuinka paljon henkilökohtaisesti luotat seuraaviin instituutioihin: *Poliittiset puolueet; Suuryritykset; Kuntahallinto; Tiedotusvälineet; Suomen eduskunta; Valtionhallinto; Suomen hallitus; Pankit; Tuomioistuimet; Koulutusjärjestelmä; Terveystieteiden järjestelmä; Poliisi*
- 12. Kuinka hyvin mielestäsi kuvaa viranomaisten viestintää koronakriisistä:
Tasapuolisuus; Luotettavuus; Oikeellisuus; Selkeys; Reagoinnin nopeus; Avoimuus
- 12b. Kuinka viranomaisviestintä on vaikuttanut turvallisuuden tunteesi koronaepidemian aikana? *(vain K6)*
- 12b*: Kuinka seuraavat asiat ovat vaikuttaneet turvallisuuden tunteeseesi koronaepidemian aikana:
Hallituksen viestintä; Viranomaisten viestintä; Median uutisointi; Keskustelu sosiaalisessa mediassa; Keskustelu lähipiirin kanssa

9a. Kuinka hyvin olet saanut tietoa koronakriisin vaikutuksista omaan arkeesi?



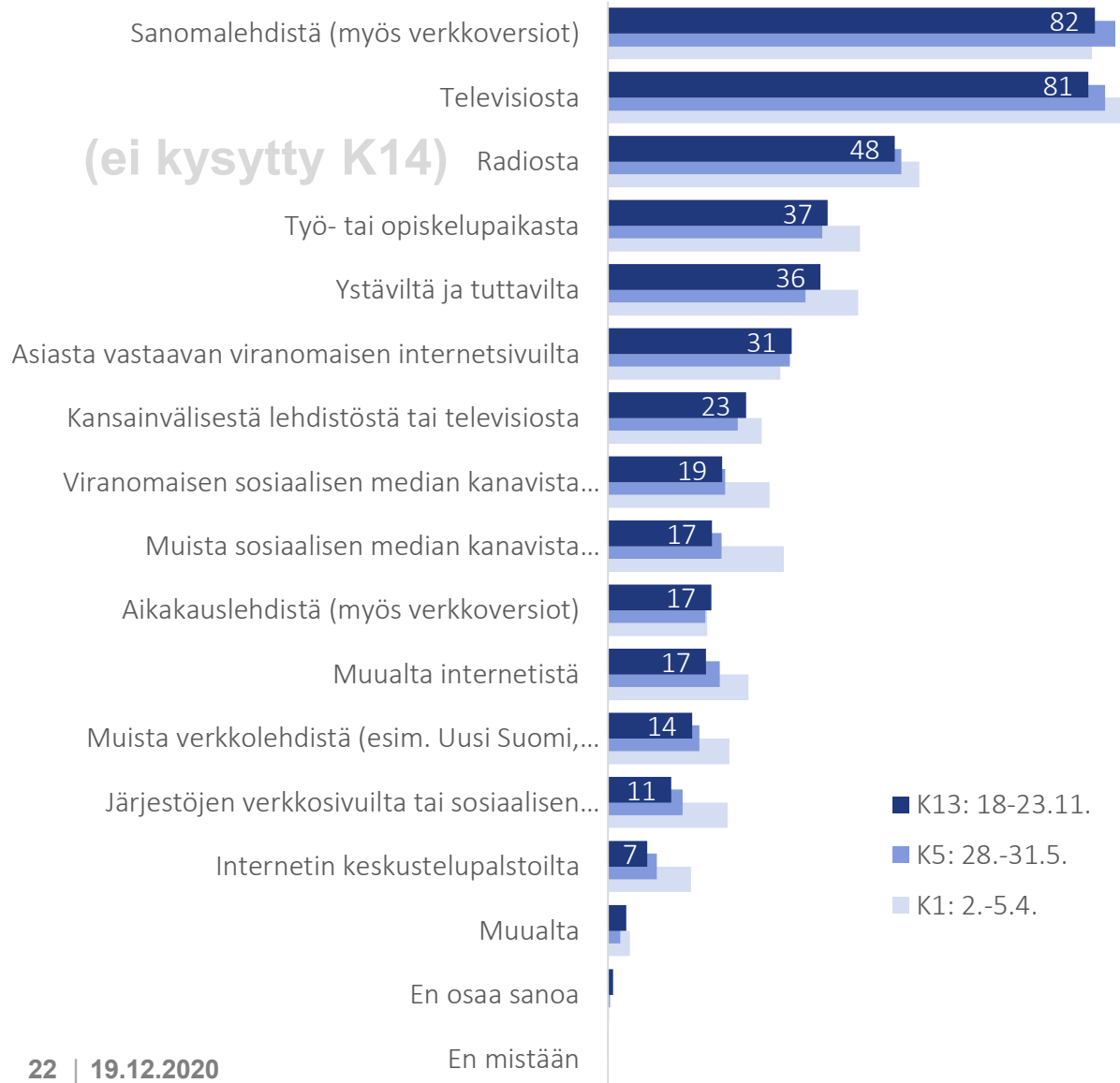
9b. Kuinka hyvin olet saanut tietoa koronakriisin vaikutuksista yhteiskunnan tilanteeseen?

(ei kysytty K14)

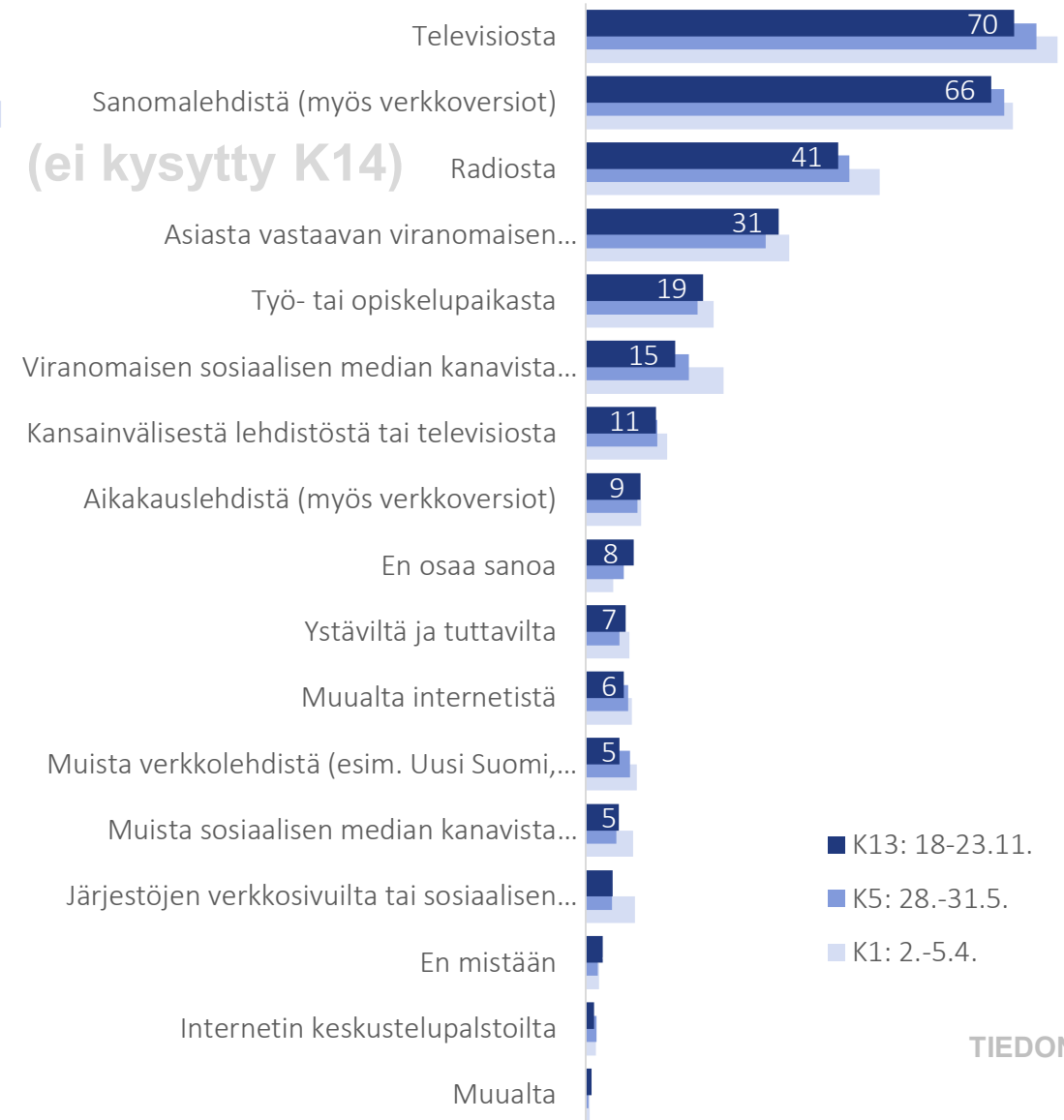




10a. Mistä lähteistä olet saanut tietoa koronakriisistä?

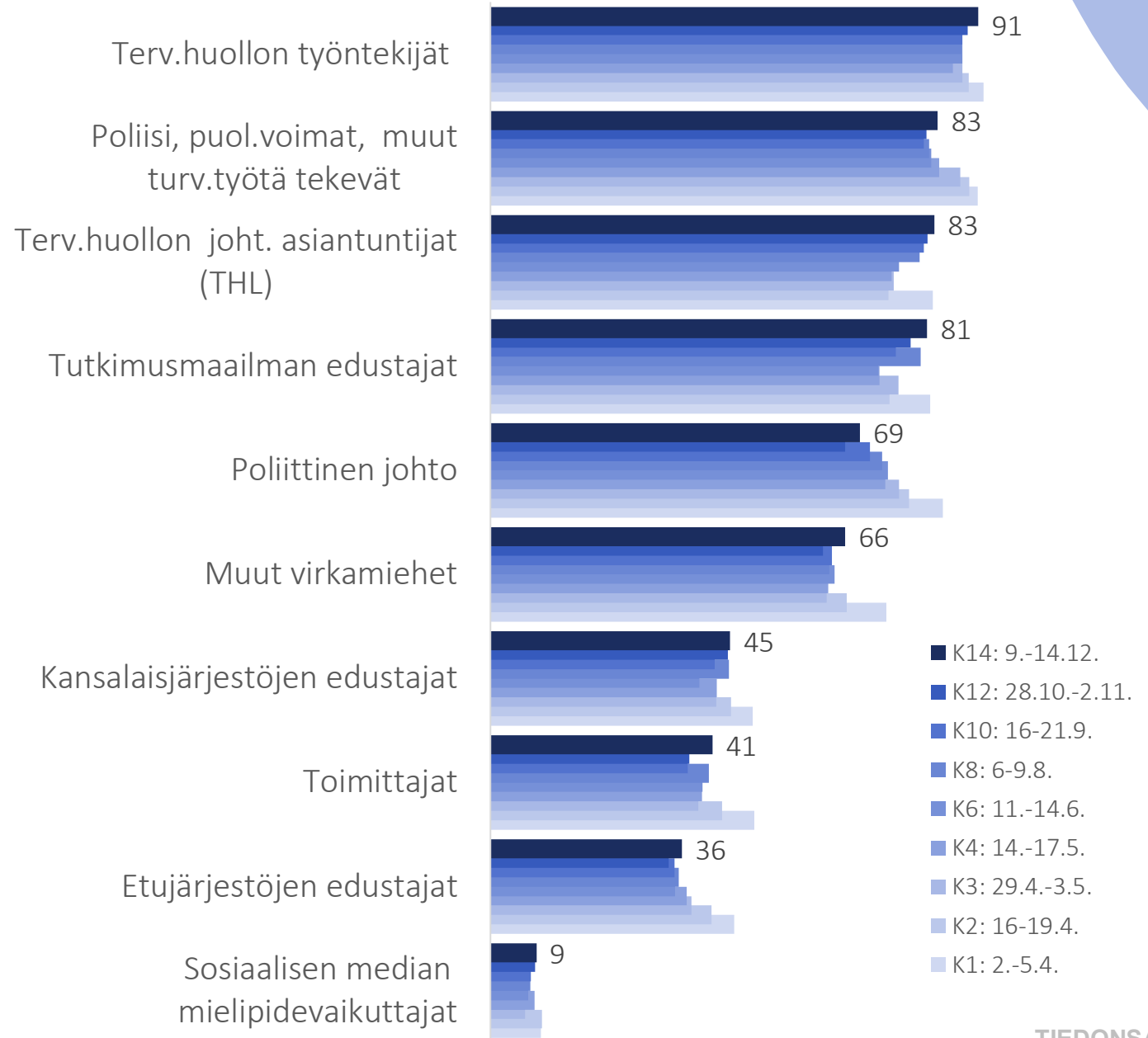


10b. Mistä lähteistä haluaisit saada tietoa koronakriisistä?



11a. Kuinka luotettavana pidät seuraavien ryhmien edustajien julkisuudessa antamia tietoja koronakriisistä?

(luottaa melko paljon tai täydellisesti)

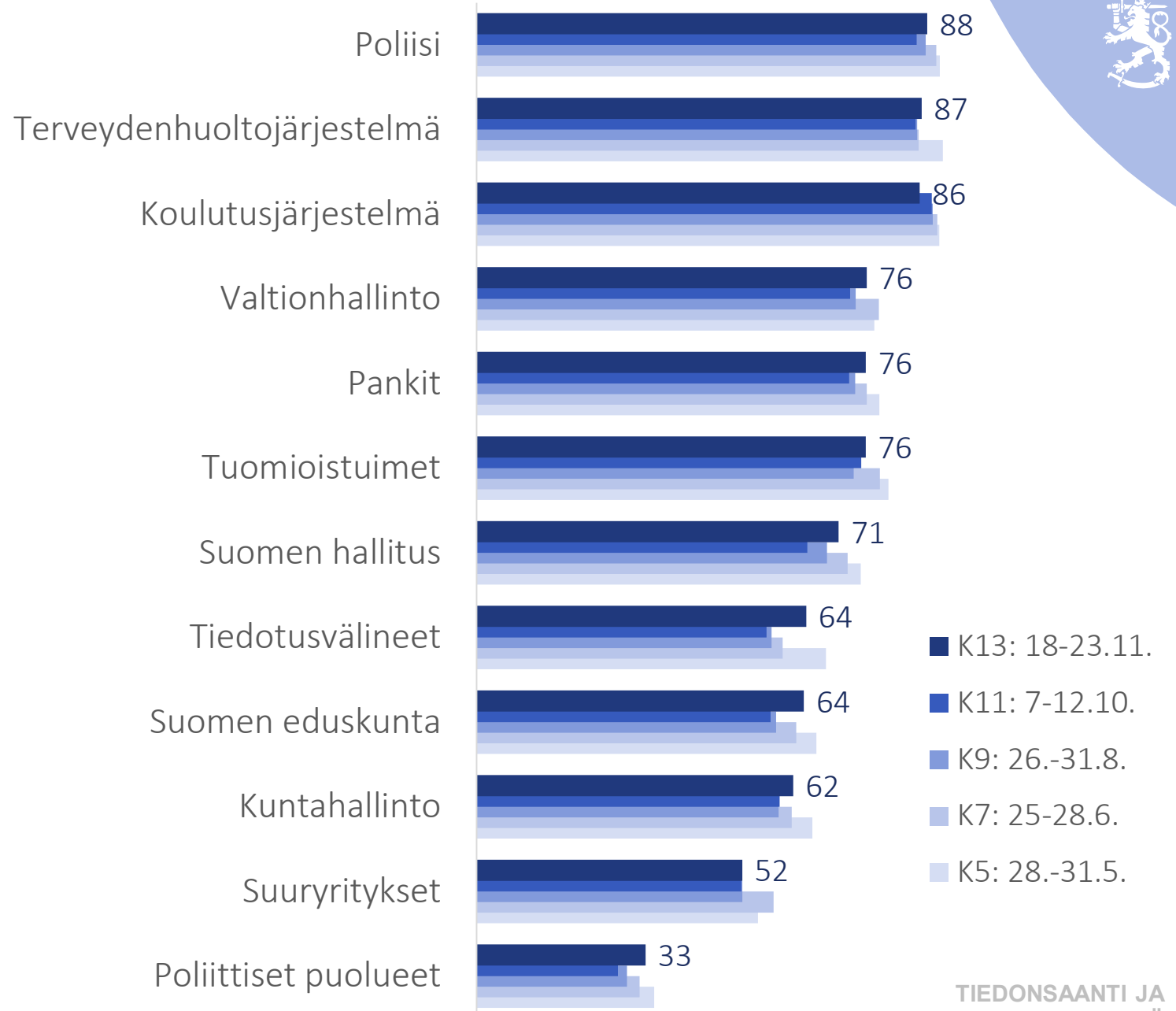




11c. Kuinka paljon henkilökohtaisesti luotat seuraaviin tahoihin?

(luottaa melko paljon tai täydellisesti)

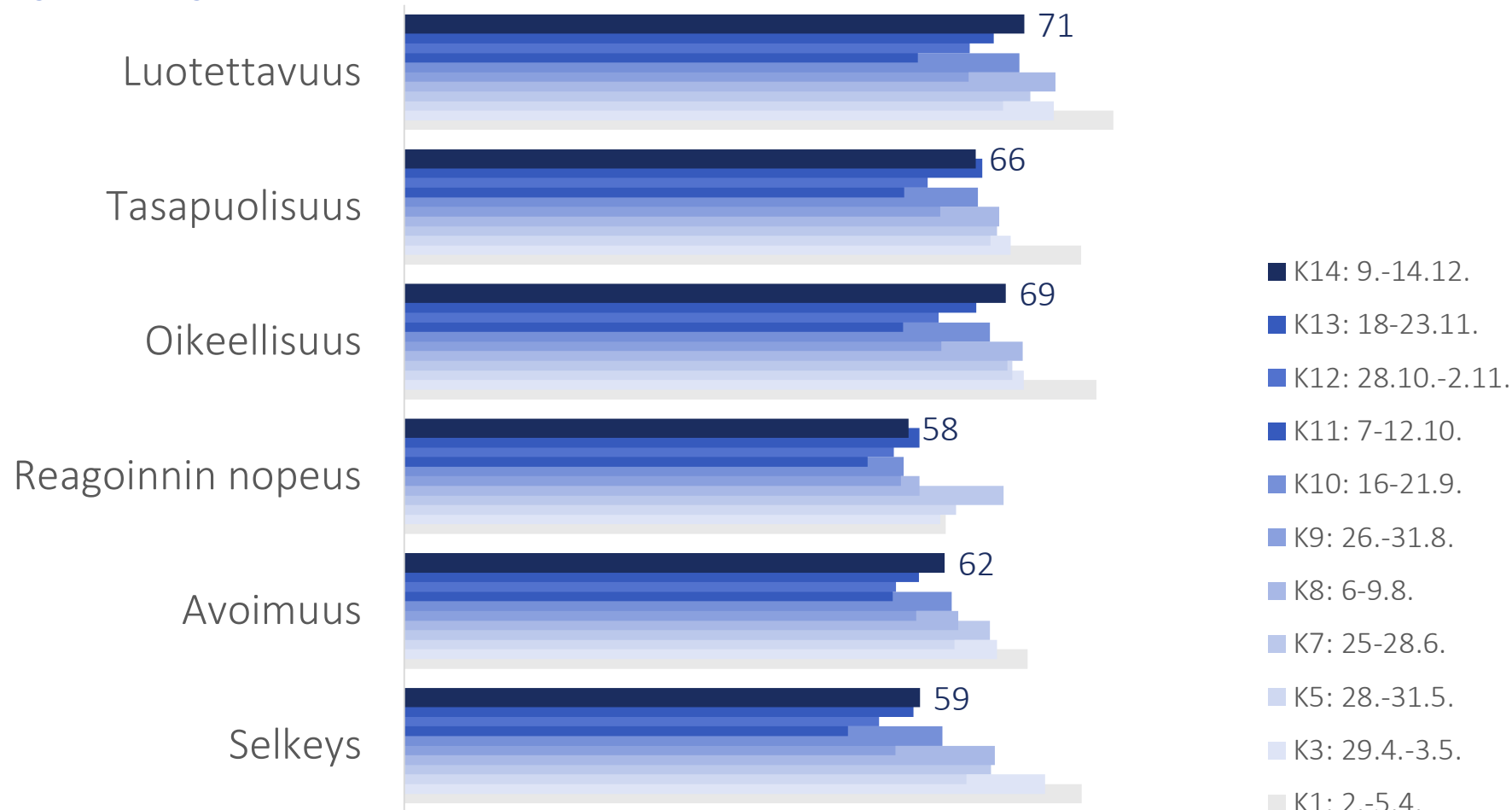
(ei kysytty K14)



TIEDONSAANTI JA
VIESTINTÄ

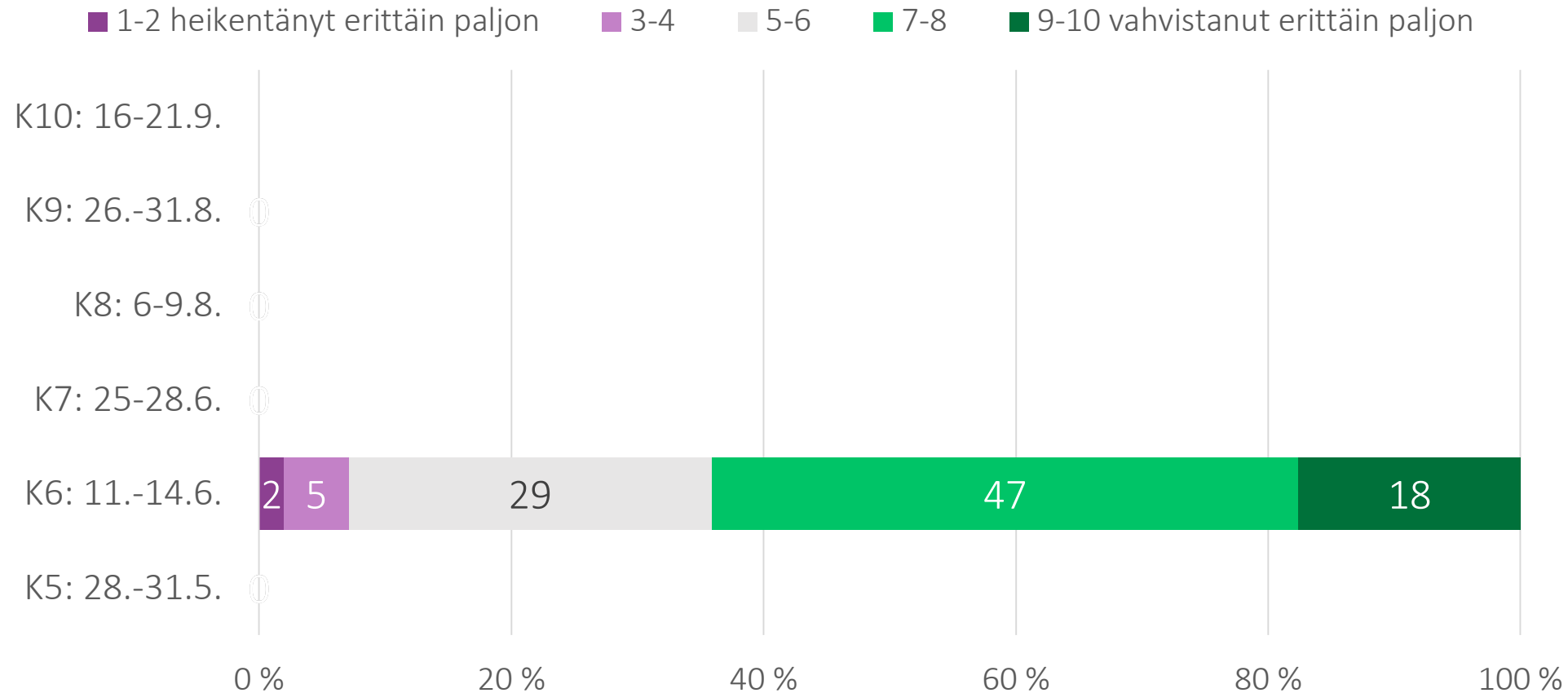
12. Kuinka hyvin seuraavat tekijät mielestäsi toteutuvat viranomaisten viestinnässä koronakriisistä?

(melko hyvin tai hyvin)



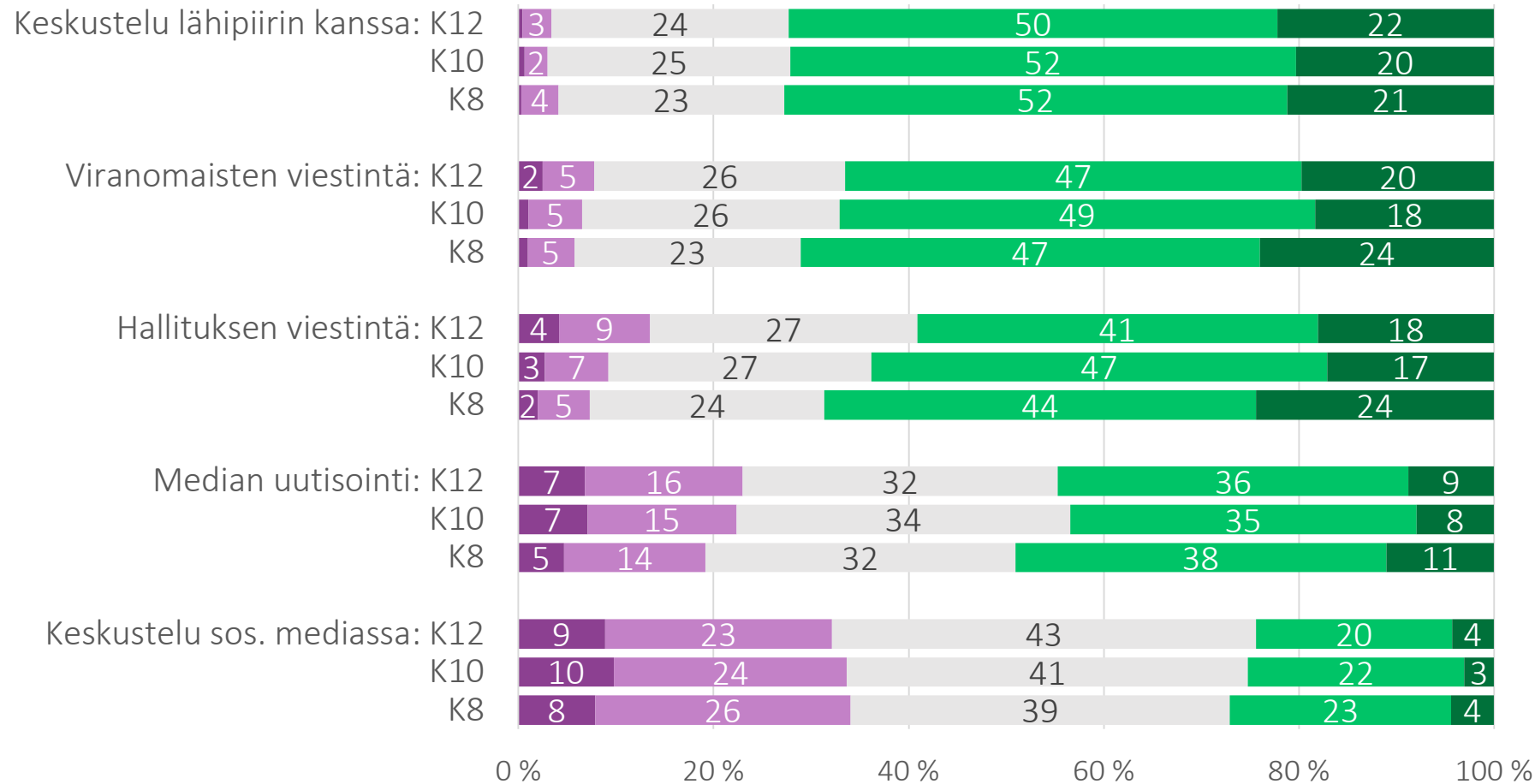
12b. Kuinka viranomaisviestintä on vaikuttanut turvallisuuden tunteesi koronaepidemian aikana?

(vain K6, uusi kysymysmuotoilu K8)



12b*. Kuinka seuraavat asiat ovat vaikuttaneet turvallisuuden tunteeseesi koronaepidemian aikana: (ei kysytty K13-K14)

■ 1-2 heikentänyt erittäin paljon ■ 3-4 ■ 5-6 ■ 7-8 ■ 9-10 vahvistanut erittäin paljon

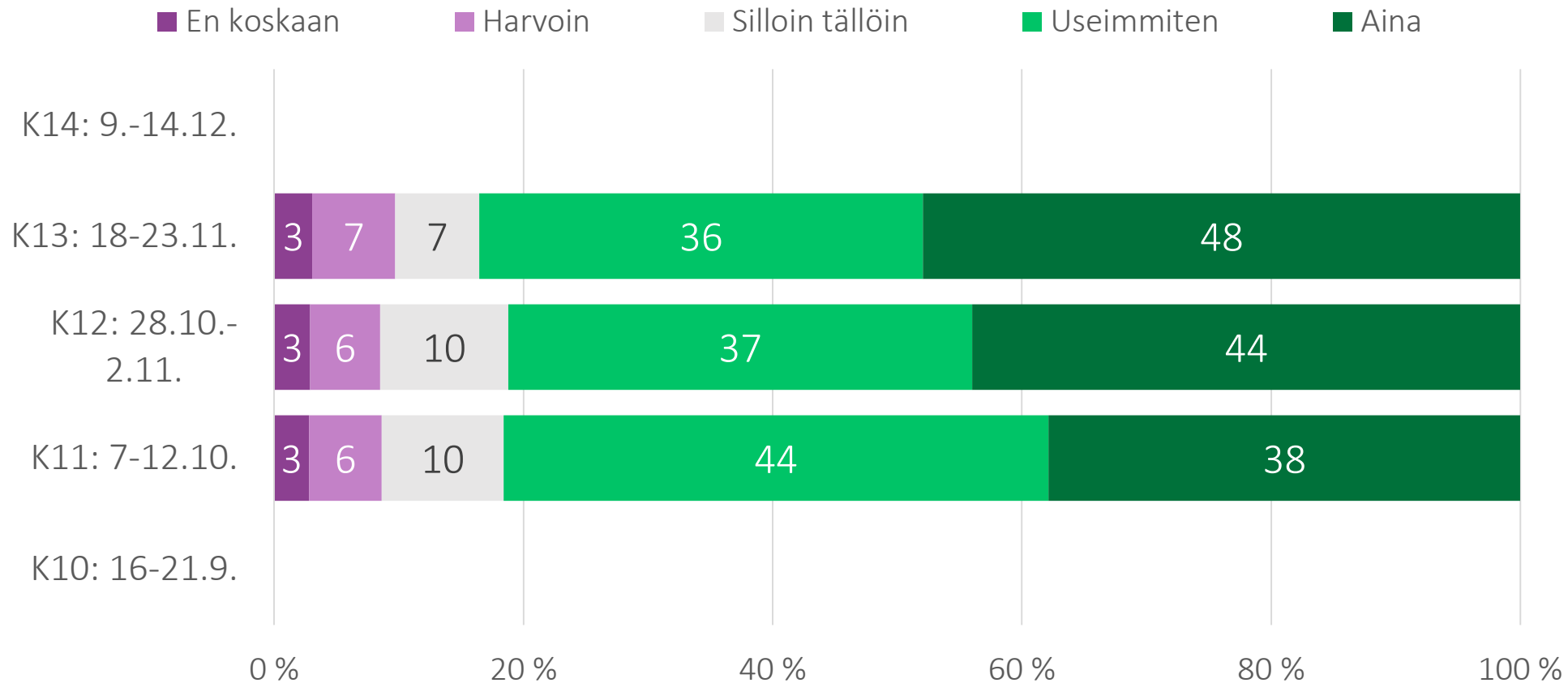


Toiminen ja auttaminen

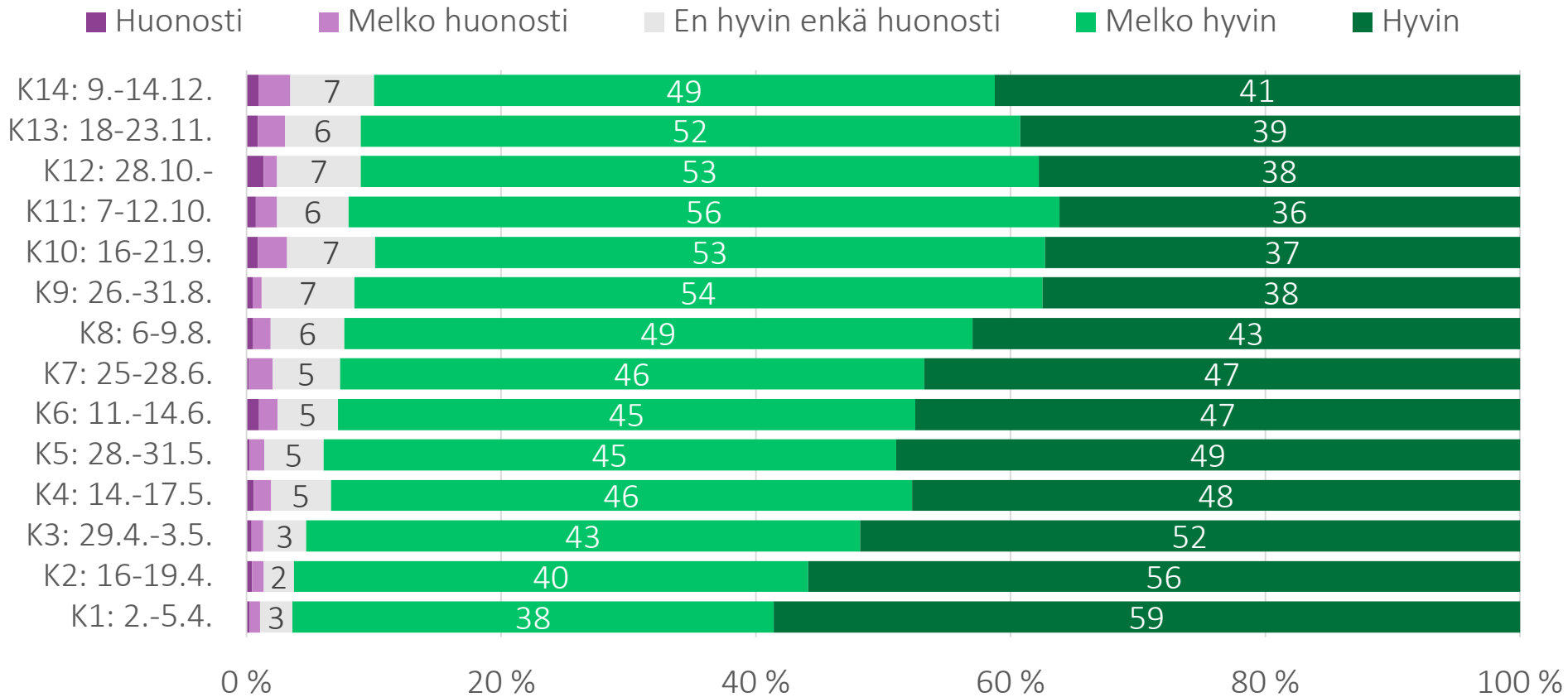
- 13a. Jos kasvomaskeja suositeltaisiin käytettäväksi aina julkisissa sisätiloissa ja yleisötilaisuuksissa, kuinka usein käyttäisit kasvomaskia?
- 13. Kuinka hyvin olet noudattanut viranomaisten antamia ohjeita koronakriisin aikana?
- 17. Seuraavassa luetellaan erilaisia koronaviruksen leviämistä ehkäiseviä suosituksia. Kuinka hyvin ne sopivat kuvaamaan käyttäytymistäsi viimeksi kuluneen viikon aikana? Pidän 1-2 metrin turvavälin; Pesen käteni säännöllisesti saippualla 20 sekunnin ajan; Käytän kasvomaskia, kun en voi pitää turvaväliä; Vältän silmien, nenän ja kasvojen koskettelua pesemättömillä käsillä; Käytän käsidesinfiointiainetta aina, kun sitä on tarjolla julkisilla paikoilla; Vältän muiden ihmisten tapaamista.
- 14. Kuinka mielelläsi noudatat viranomaisten kansalaisille antamia ohjeita, jotka liittyvät koronakriisiin?
- 15. Kuinka hyvin muut ihmiset ovat mielestäsi noudattaneet viranomaisten antamia ohjeita koronakriisin aikana?
- 16. Ketä tai keitä olet auttanut koronakriisin aikana?
- 18. Kuinka samaa tai eri mieltä olet seuraavien väittämien kanssa? a) Jos koronarokote tulee saataville ja sitä suositellaan minulle, hankkisin sen; b) Rokottaminen on hyvä tapa suojautua tauteja vastaan

13a. Jos kasvomaskeja suositeltaisiin käytettäväksi aina julkisissa sisätiloissa ja yleisötilaisuuksissa, kuinka usein käyttäisit kasvomaskia?

(ei kysytty K14, uusi laajempi kysymys käyttäytymisestä)

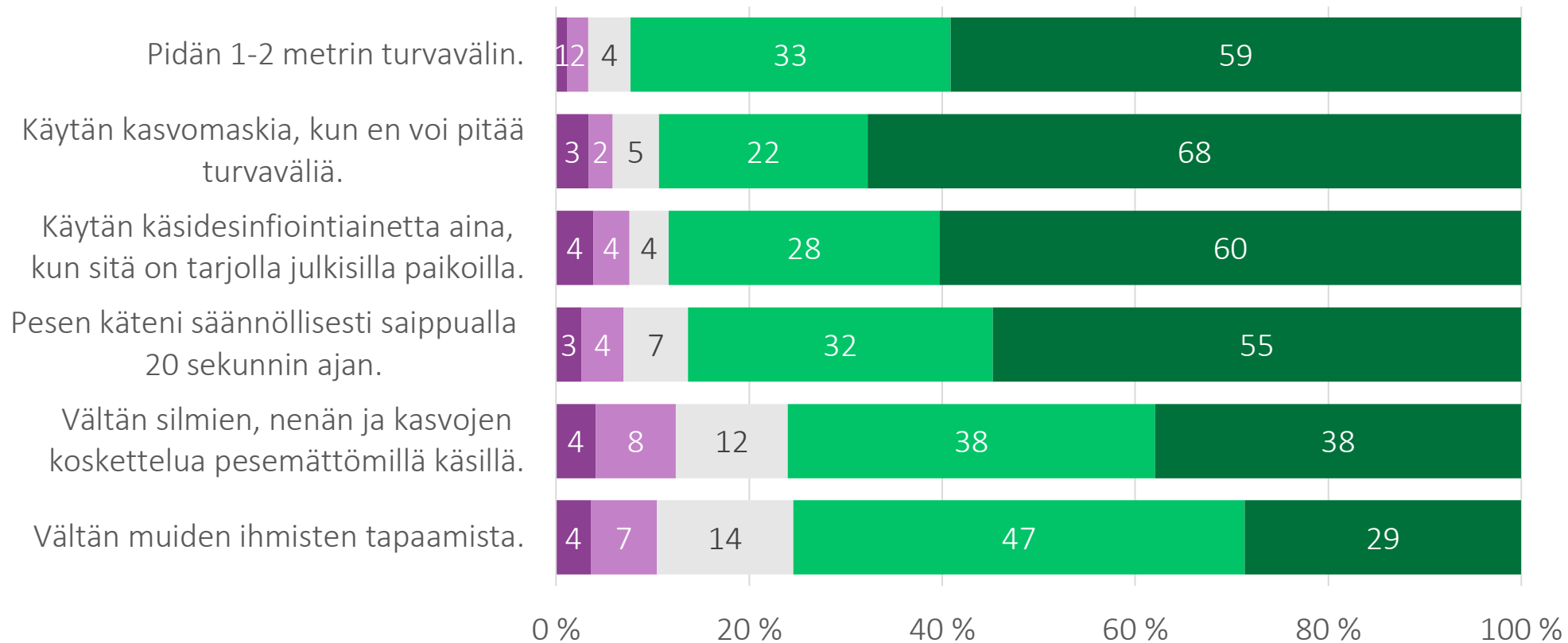


13. Kuinka hyvin olet noudattanut viranomaisten antamia ohjeita koronakriisin aikana?



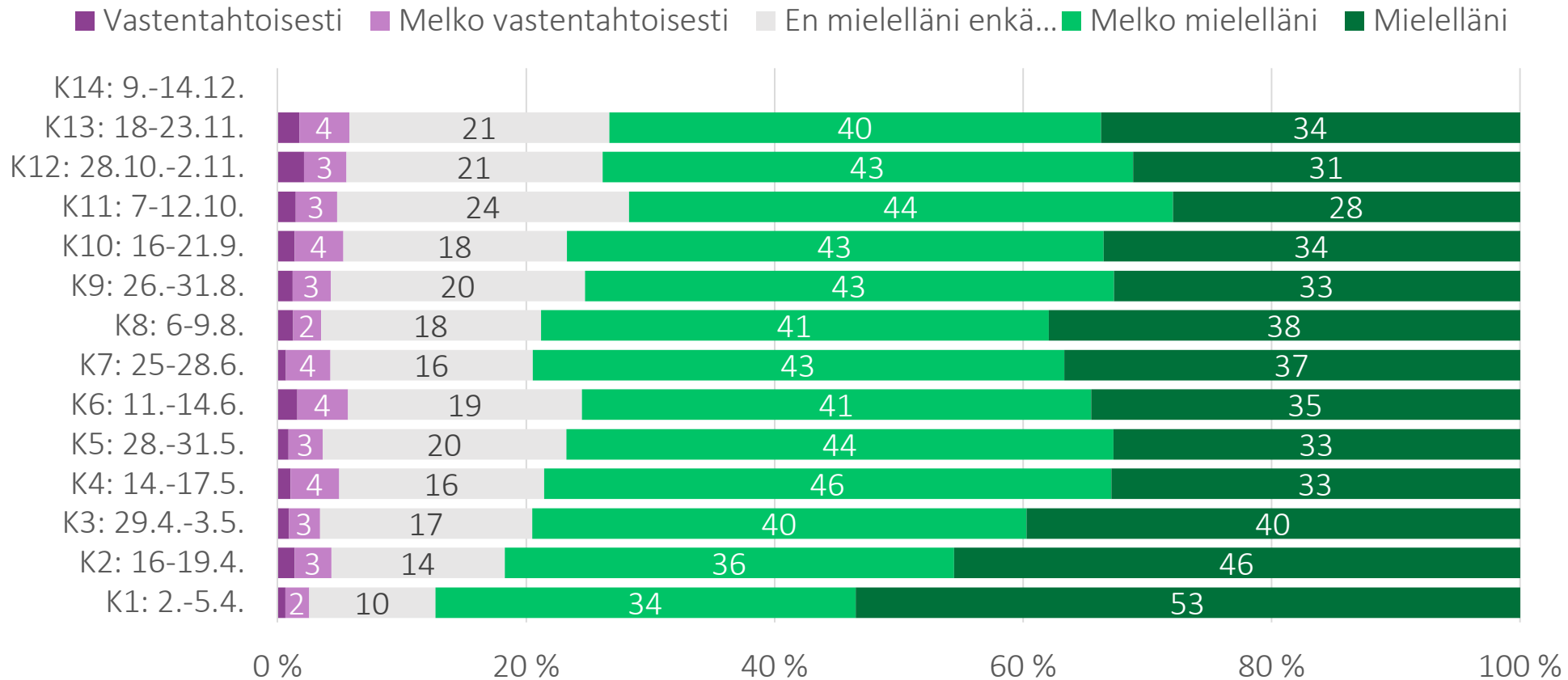
17. Käyttäytyminen viimeksi kuluneen viikon aikana (uusi kysymys)

■ Sopii huonosti
 ■ Sopii melko huonosti
 ■ Ei sovi hyvin eikä huonosti
 ■ Sopii melko hyvin
 ■ Sopii hyvin

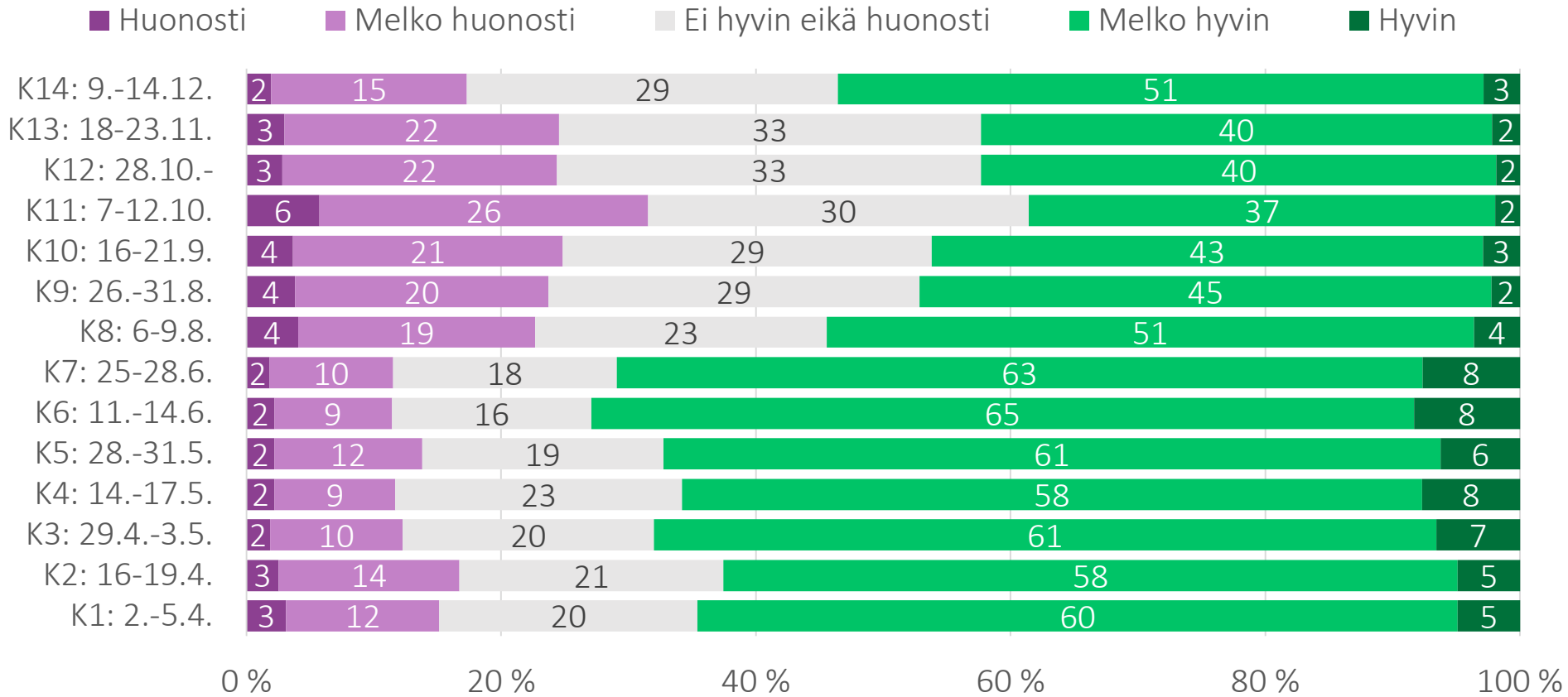


14. Kuinka mielelläsi noudatat viranomaisten kansalaisille antamia ohjeita, jotka liittyvät koronakriisiin?

(ei kysytty K14)

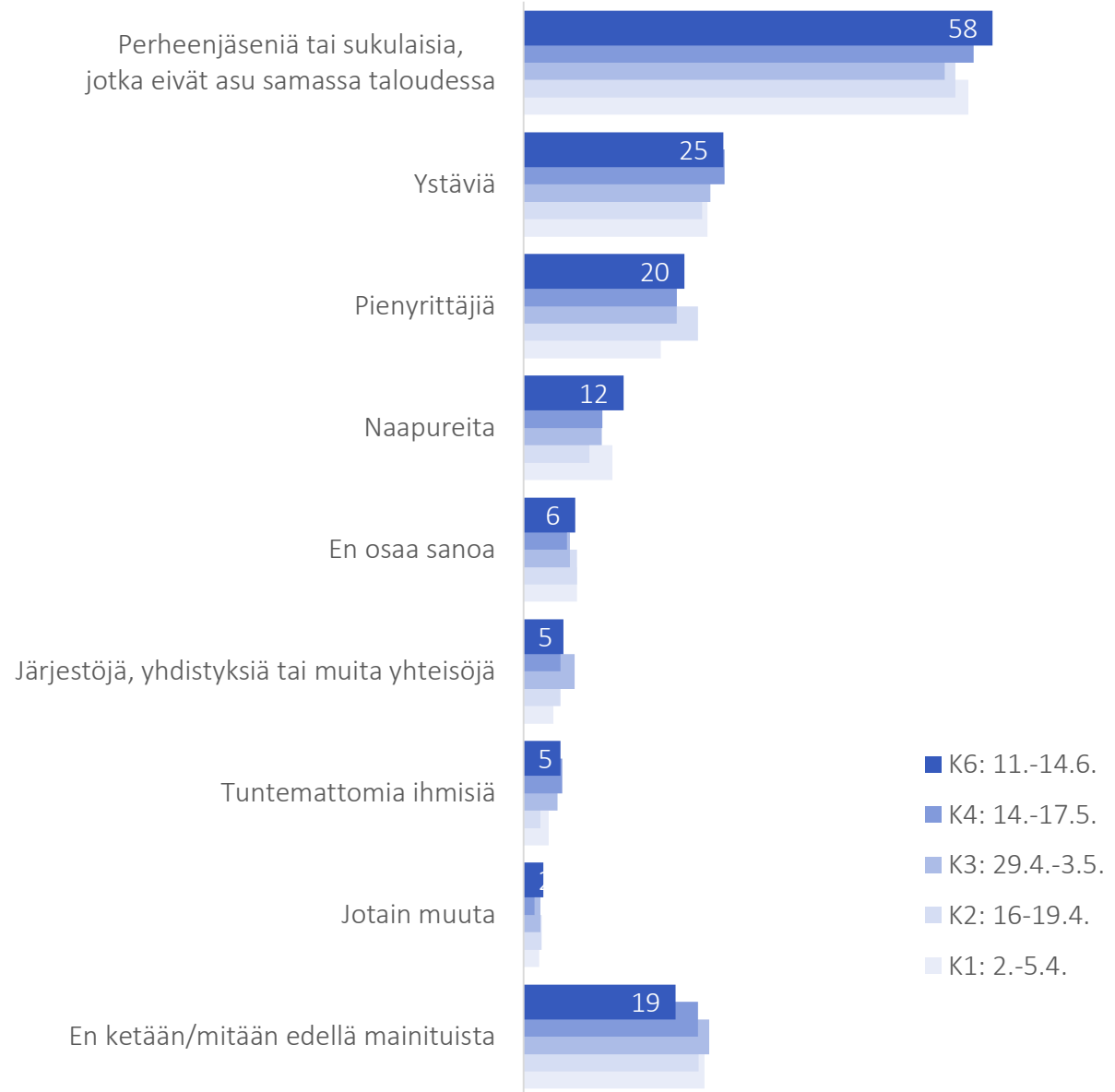


15. Kuinka hyvin muut ihmiset ovat mielestäsi noudattaneet viranomaisten antamia ohjeita koronakriisin aikana?

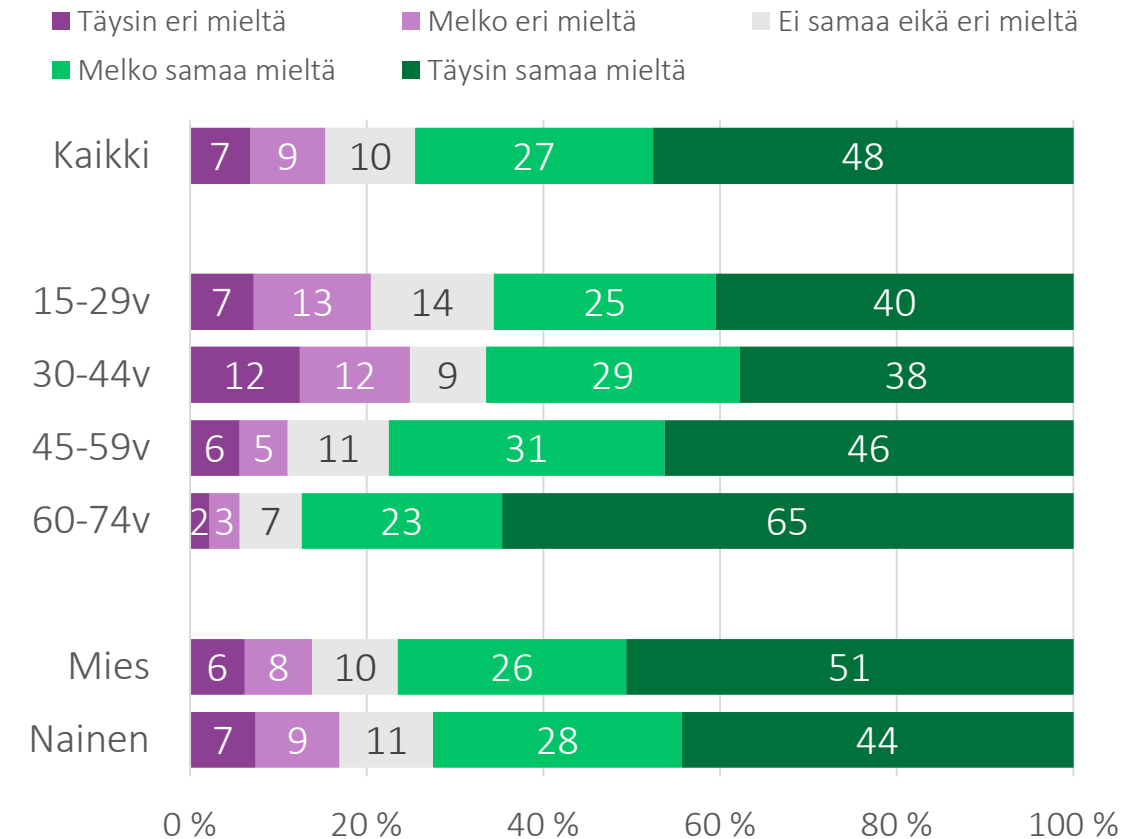


16. Ketä tai keitä olet auttanut koronakriisin aikana?

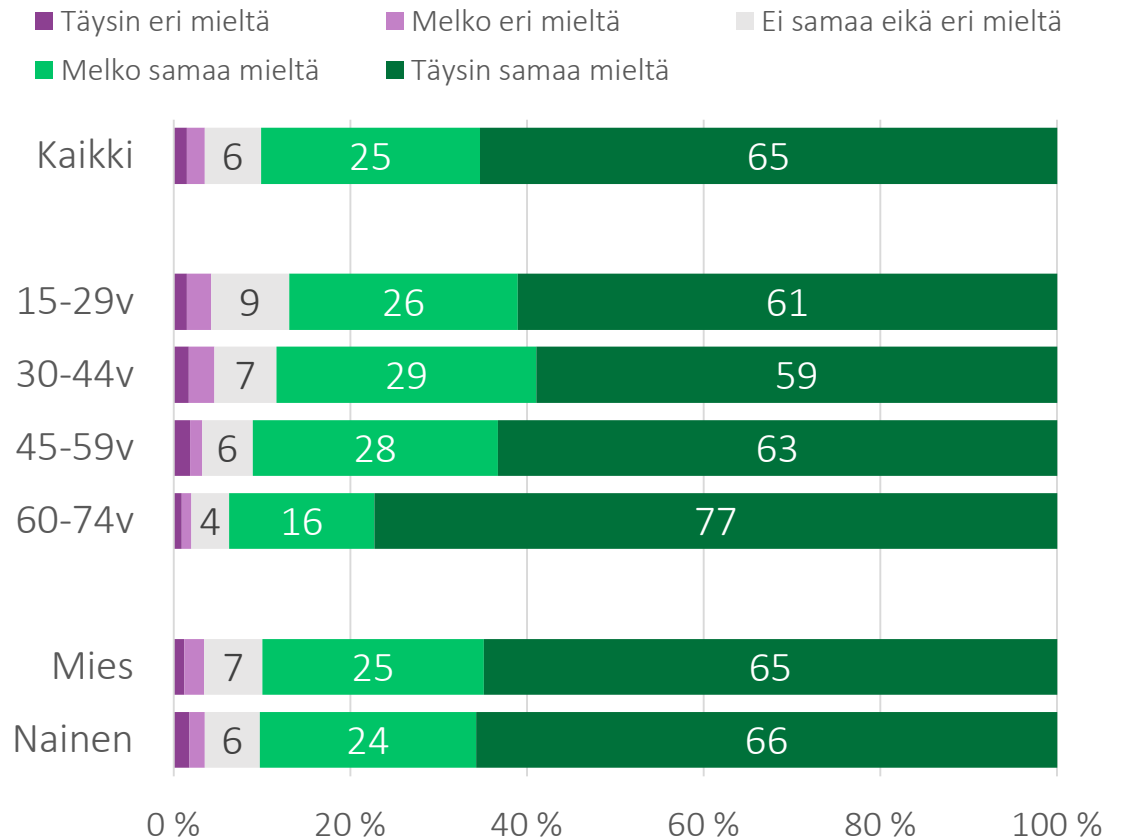
(ei kysytty K7–)



17a. Jos koronarokote tulee saataville ja sitä suositellaan minulle, hankkisin sen (uusi kysymys)



17b. Rokottaminen on hyvä tapa suojautua tauteja vastaan (uusi kysymys)



Tutkimusselosteen yhteenveto



Kyselyn tarkoitus

Valtioneuvoston kanslia on tilannut Tilastokeskukselta nopealla aikataululla toistaiseksi toistettavan kyselyn liittyen vallitseviin Korona-epidemian aiheuttamiin poikkeusoloihin. Kyselyn nimi on ”Kansalaispulssi” ja siinä kysytään kansalaisten mielipiteitä mm. viranomaisten toiminnasta, vastaajan omasta mielialasta, luottamuksesta tulevaisuuteen, ohjeiden noudattamisesta, muiden auttamisesta ja siitä, miten hyvin kokee saaneensa informaatiota. Kyselyä toteutetaan verkkokyselynä.

Kyselyn toteutustapa ja tiedonkeruu

14. kierroksen otos muodostettiin Tilastokeskuksen työvoimatutkimukseen 11.11. - 29.11. vastanneista mannersuomalaisista kohdehenkilöistä.

Otoksessa oli yhteensä 2 755 henkilöä, joille oli ajantasainen ja kriteerit täyttävä puhelinnumero (ainoa tai oikeaksi todettu, eikä salaiseksi merkitty, matkapuhelinnumero). Työvoimatutkimus on puhelinhaastatteluina toteutettava otostutkimus, jonka otos poimitaan ositetulla satunnaisotannalla väestön keskusrekisteriin perustuvasta Tilastokeskuksen väestötietokannasta.

Otokseen kuuluville lähetettiin tekstiviestillä kutsu ja henkilökohtainen suoralinkki verkkolomakkeelle. *Vastausaktiivisuuden kasvattamiseksi tiedonkeruu-aikaa on pidennetty 9. kierroksesta lähtien kahdella vuorokaudella.* Muistutusviestit lähetettiin vastaamattomille kahden vuorokauden kuluttua sekä viimeisen päivän aamuna. Suurin osa vastauksista saatiin ensimmäisten kolmen vuorokauden kuluessa.

Aineiston painotus

14. Kierroksen vastausaineisto (1 433 hlö) painotettiin vastaamaan tutkimuksen perusjoukkoa (15-74 -vuotiaat mannersuomalaiset) ja painotuksessa väestötietoina käytettiin syyskuun lopun (4,11 milj. hlö) tietoja. Kalibroitimuuttujina ovat sukupuoli, suuralue, ikäryhmä ja koulutusaste.

Naiset vastasivat tälläkin kierroksella huomattavasti aktiivisemmin kuin miehet. Ikäryhmittäin heikoiten vastasivat 20-29-vuotiaat. Vastausaktiivisuus vaihteli myös maantieteellisesti katsoen (Pohjanmaa 60 % vrt. Kainuu 36 %). Myös koulutustaso näkyi osallistumisessa, eli perusasteen varassa olevat vastasivat hieman heikommin kuin korkea-asteen koulutuksen omaavat.

Kierros	Kenttäaika	Otos	Hyväksytyttä vastauksia	Lopullinen vastausosuus
1. kierros	2.4. (to) – 5.4. (su)	2 911	1 240	42,6 %
2. kierros	16.4. (to) – 19.4. (su)	2 283	1 146	50,2 %
3. kierros	29.4. (ke) – 3.5. (su)	2 364	1 164	49,2 %
4. kierros	14.5. (to) – 17.5. (su)	2 512	1 111	44,2 %
5. kierros	28.5. (to) – 31.5. (su)	2 705	1 139	42,1 %
6. kierros	11.6. (to) – 14.6. (su)	2 930	1 182	40,3 %
7. kierros	25.6. (to) – 28.6. (su)	3 142	1 211	38,5 %
8. kierros	6.8. (to) – 9.8. (su)	3 551	1 324	37,3 %
9. kierros	26.8. (ke) – 31.8. (ma)	3 026	1 514	50,0 %
10. kierros	15.9. (ke) – 21.9. (ma)	3 104	1 560	50,3 %
11. kierros	7.10. (ke) – 12.10. (ma)	3 302	1 714	51,9 %
12. kierros	28.10. (ke) – 2.11. (ma)	3 112	1 551	49,8 %
13. kierros	18.11. (ke) – 23.11. (ma)	2 884	1 534	53,2 %
14. Kierros	9.12. (ke) – 14.12. (ma)	2 755	1 433	52,0 %



VALTIONEUVOSTO
STATSRÅDET