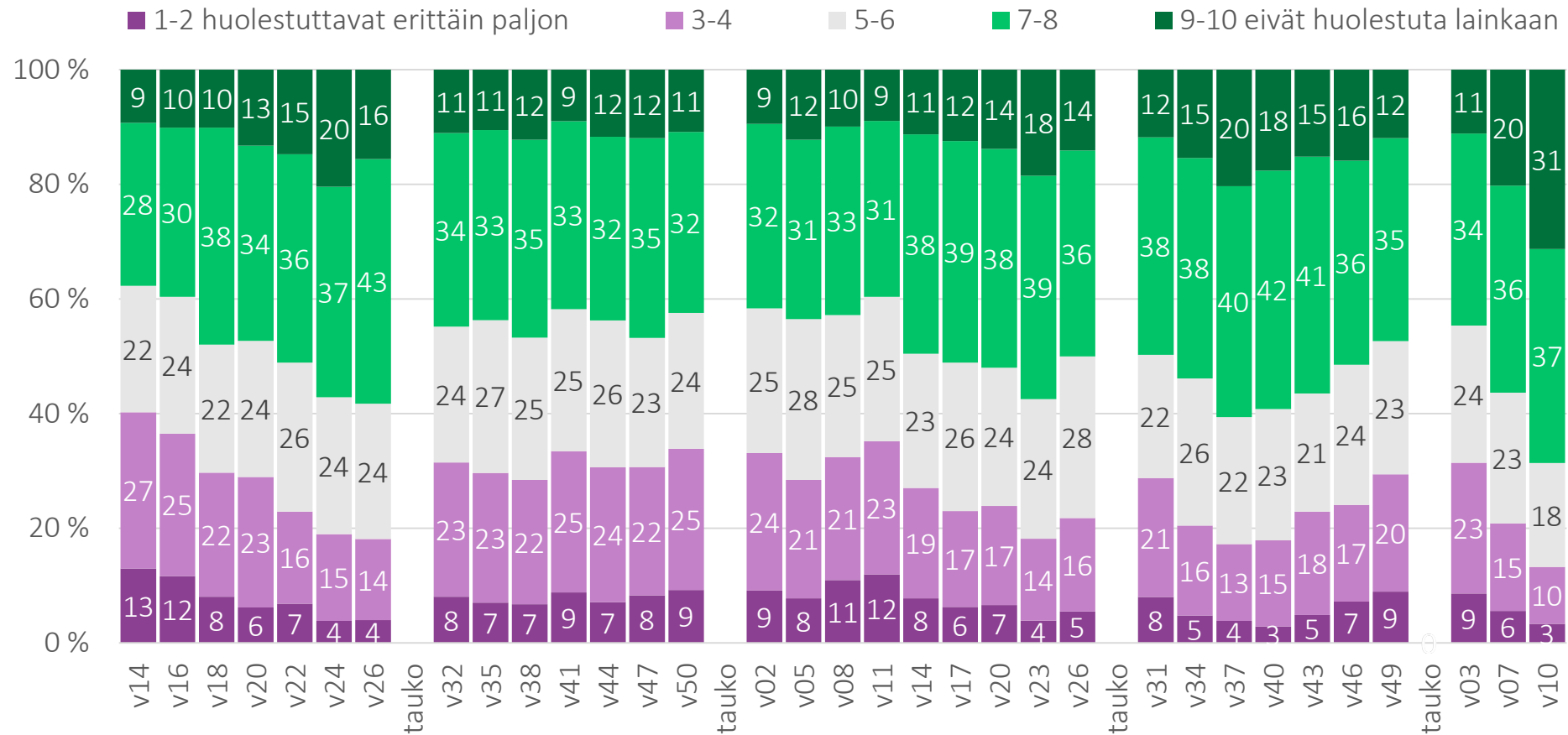


Korona

- 4. Kuinka paljon koronaepidemia ja sen vaikutukset aiheuttavat sinussa huolta tällä hetkellä?
- 12. Kuinka hyvin mielestäsi kuvaa viranomaisten viestintää koronakriisistä:
Tasapuolisuus; Luotettavuus; Oikeellisuus; Selkeys; Reagoinnin nopeus; Avoimuus
- 17. Seuraavassa luetellaan erilaisia koronaviruksen leviämistä ehkäiseviä suosituksia. Kuinka hyvin ne sopivat kuvaamaan käyttäytymistäsi viimeksi kuluneen viikon aikana? *Pidän yli 2 metrin turvavälin; Käytän kasvomaskia, kun en voi pitää turvaväliä; Vältän muiden ihmisten tapaamista.*
- 18q. Kuinka tarpeellista on mielestäsi suojata itseään ja muita koronaviruksen leviämiseltä (esim. käyttämällä maskia ja pitämällä etäisyyttä muihin ihmisiin) molempien koronarokoteannosten jälkeen?
- 18u. Kuinka samaa tai eri mieltä olet: Jos terveysviranomaiset suosittelisivat 4. koronarokoteannosta, ottaisin sen (tai olen jo ottanut sen). **(UUSI)**

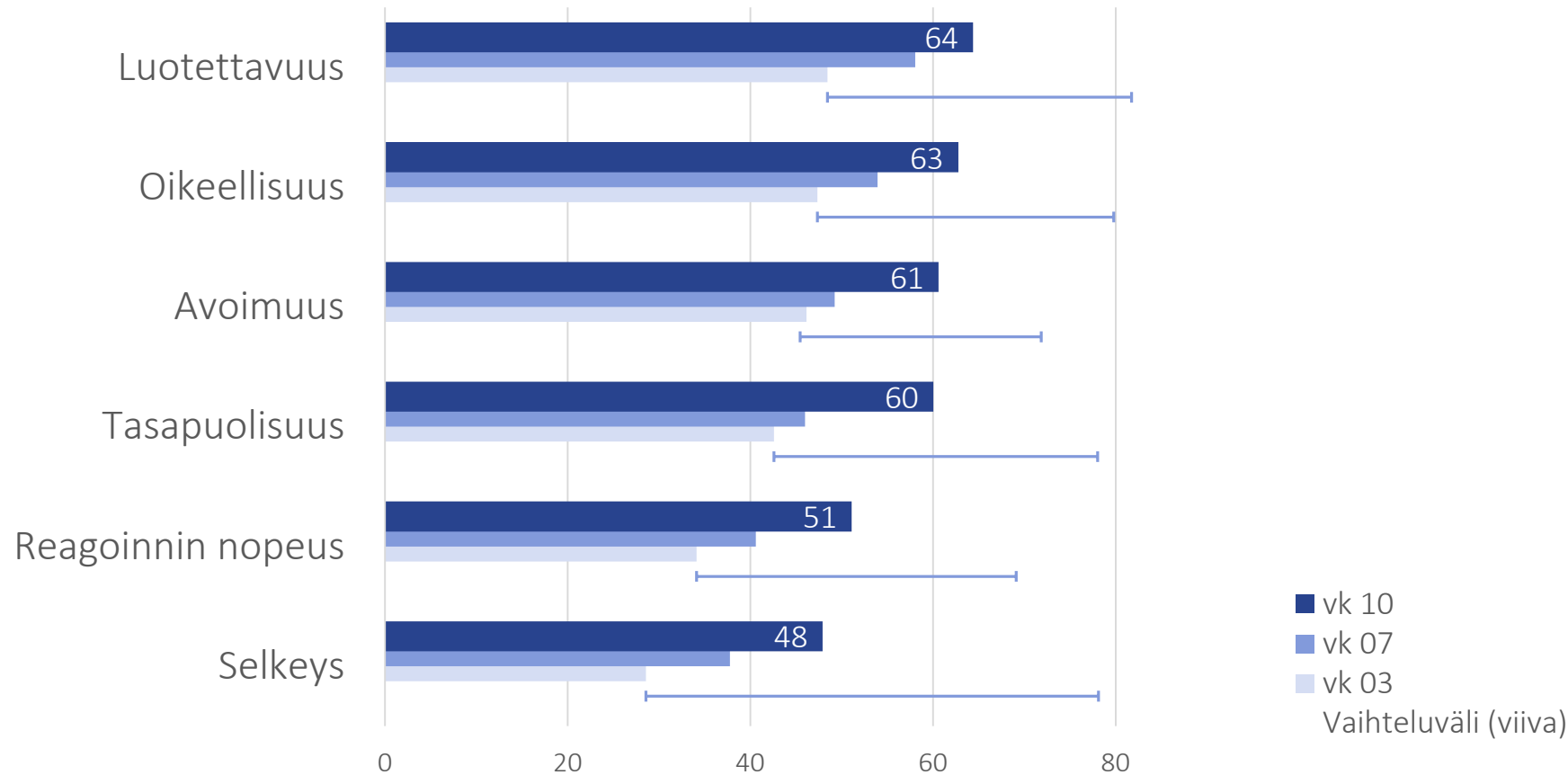


4. Kuinka paljon huolta koronaepidemia ja sen vaikutukset aiheuttavat sinussa tällä hetkellä?



12. Kuinka hyvin seuraavat tekijät mielestäsi toteutuvat viranomaisten viestinnässä koronakriisistä?

(melko hyvin tai hyvin)

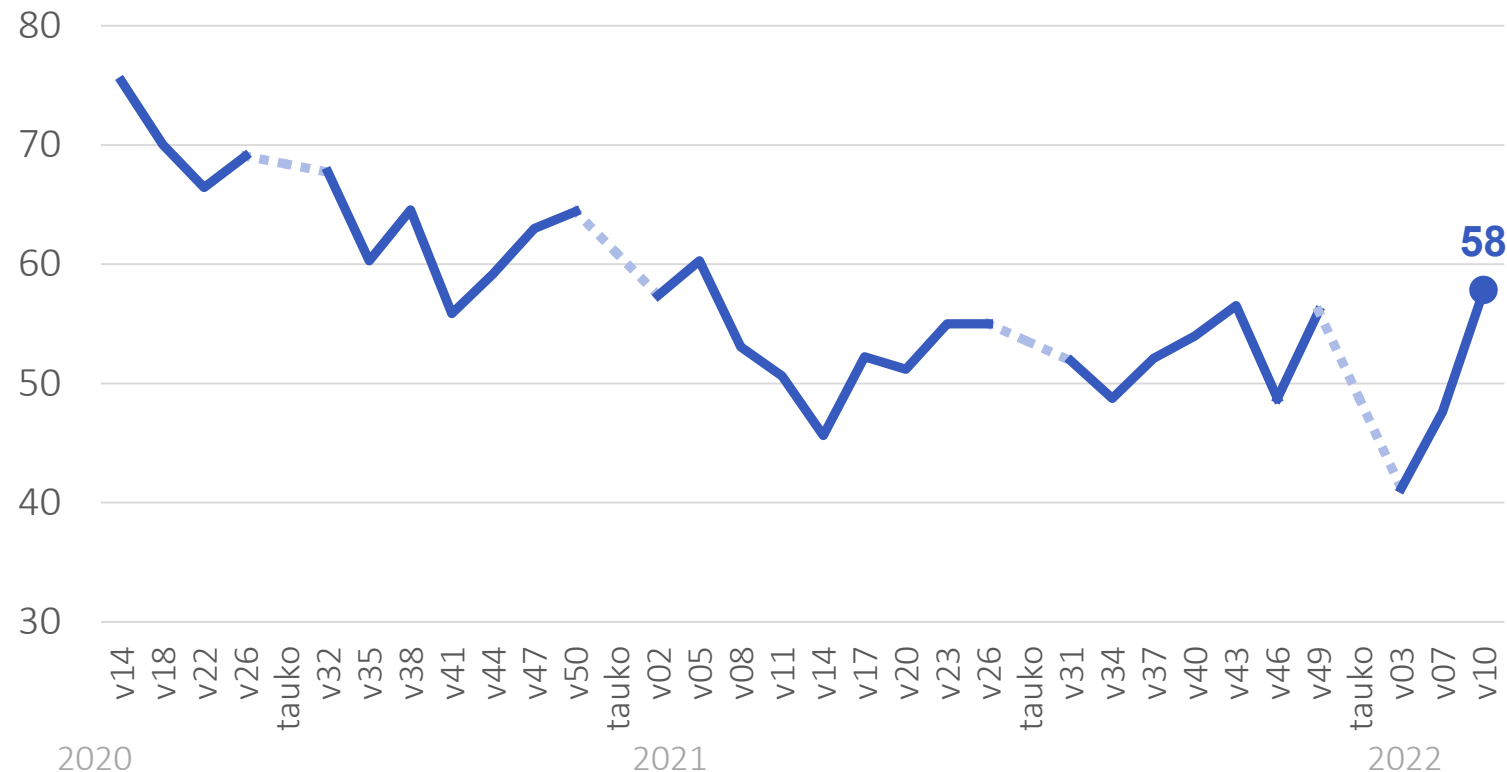


Vaihteluväli kuvaa pienintä ja suurinta vastausosuutta, joka on ilmennyt Kansalaispulssin kyselykiirroksilla 04/2020 alkaen.

12. Kuinka hyvin seuraavat tekijät mielestäsi toteutuvat viranomaisten viestinnässä koronakriisistä?

(luotettavuus, oikeellisuus, tasapuolisuus, avoimuus, reagoinnin nopeus ja selkeys)

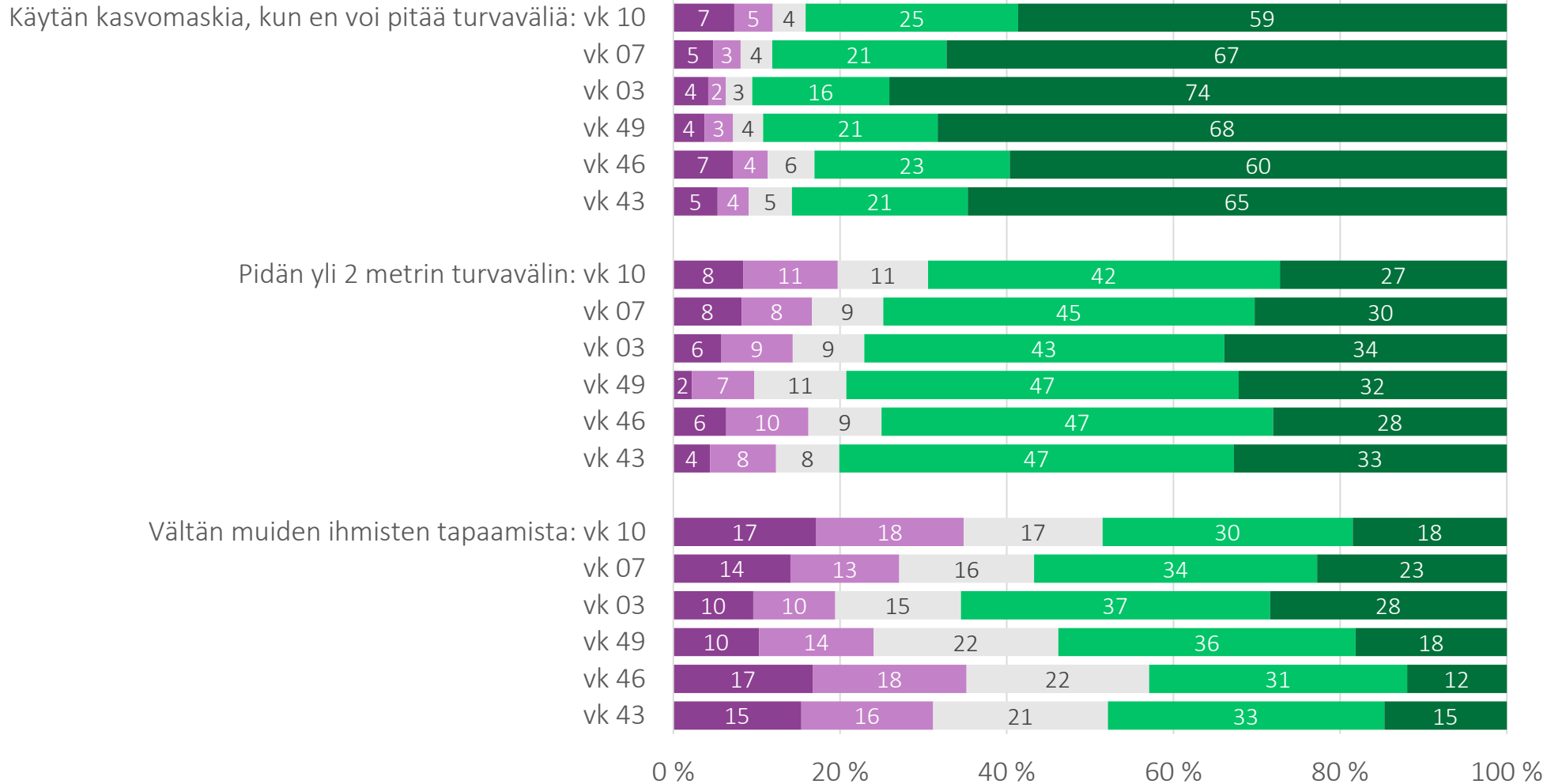
Summaindeksi, *melko hyvin* tai *hyvin* osuus vastauksista, %



Kaikki kuusi tekijää (luotettavuus, oikeellisuus, tasapuolisuus, avoimuus, reagoinnin nopeus ja selkeys) saavat summaindeksissä yhtä suuren painoarvon.

17. Käyttäytyminen viimeksi kuluneen viikon aikana

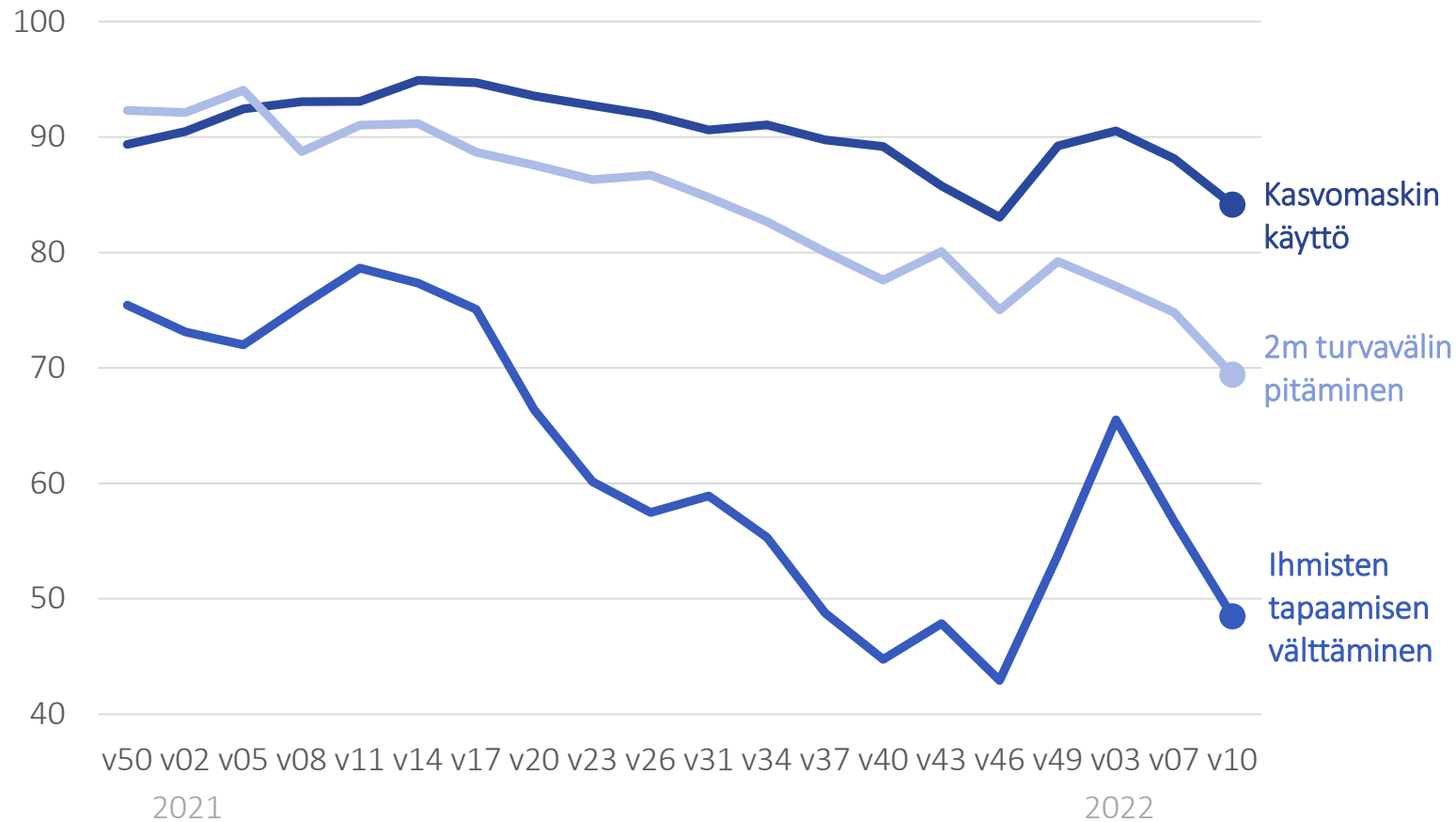
■ Sopii huonosti
 ■ Sopii melko huonosti
 ■ Ei sovi hyvin eikä huonosti
 ■ Sopii melko hyvin
 ■ Sopii hyvin



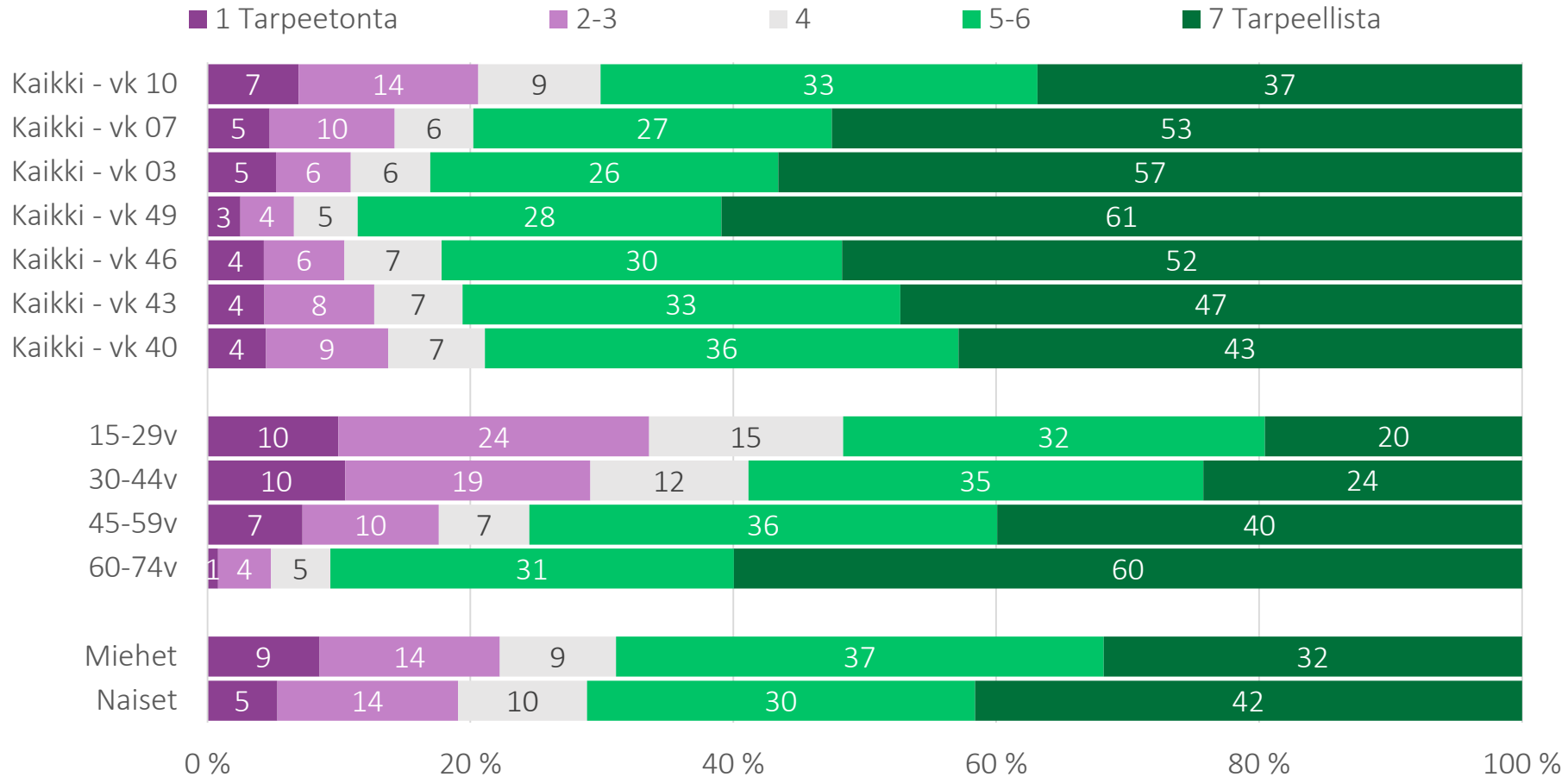


17. Käyttäytyminen viimeksi kuluneen viikon aikana

melko hyvin tai hyvin osuus vastauksista, %



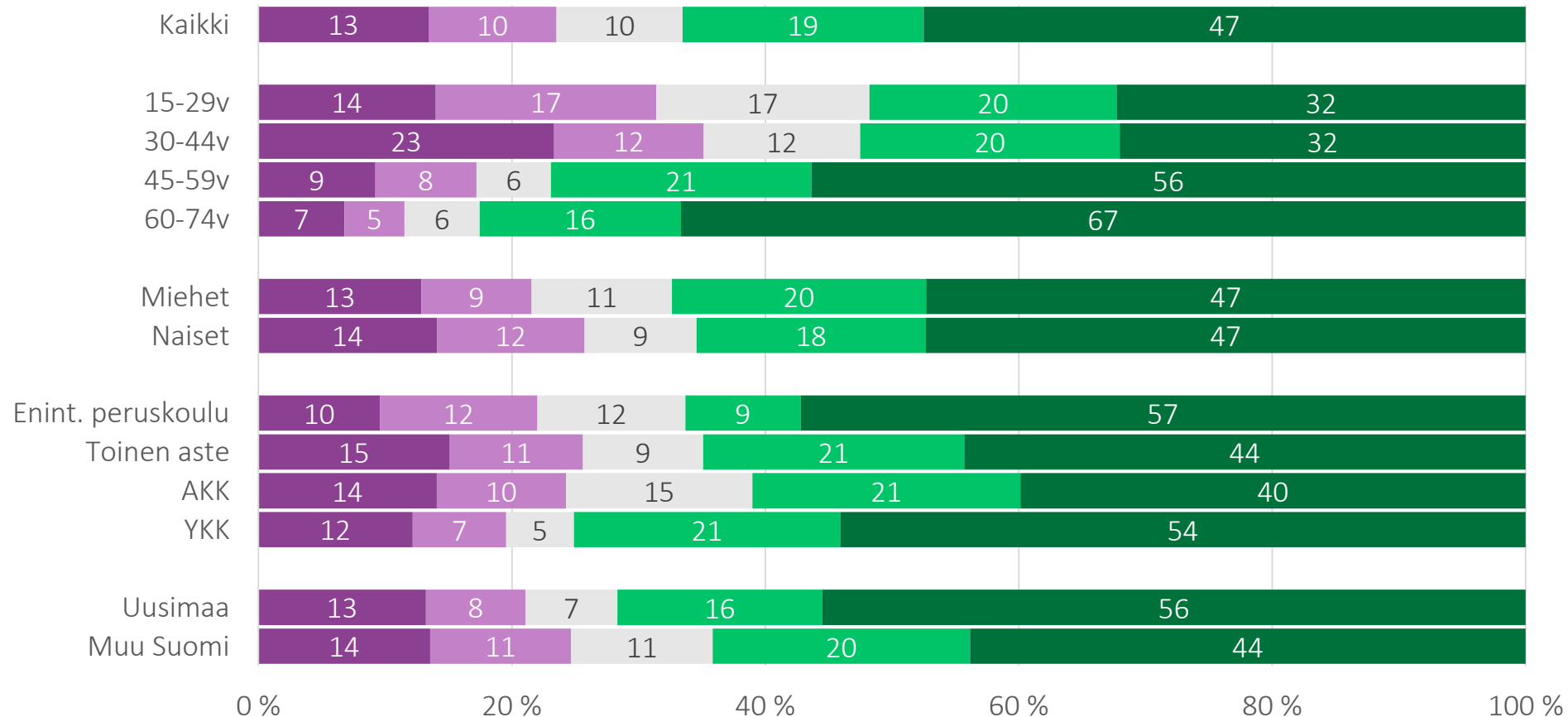
18q. Kuinka tarpeellista on mielestäsi suojata itseään ja muita koronaviruksen leviämiseltä (esim. käyttämällä maskia ja pitämällä etäisyyttä muihin ihmisiin) 2-3 koronarokoteannosten jälkeen?



HUOM. Kysymysmuotoa on päivitetty kierroksella 31 / vk 03: "...molempien koronarokoteannosten jälkeen" > "2-3 koronarokoteannoksen jälkeen"

18u. Jos terveystieteilijät suosittelisivat 4. koronarokoteannosta, ottaisin sen (tai olen jo ottanut sen).

■ Täysin eri mieltä ■ Melko eri mieltä ■ En samaa eikä eri mieltä ■ Melko samaa mieltä ■ Täysin samaa mieltä



Korona (tauolle jääneet kysymykset)

- 4_b/c. Aiheuttaako sinussa huolta tällä hetkellä jokin seuraavista terveyteen ja hyvinvointiin liittyvistä asioista? / toimeentuloon ja yhteiskuntaan liittyvistä asioista?
- 9a. Kuinka hyvin olet saanut tietoa koronakriisin vaikutuksista omaan arkeesi?
- 11. Kuinka luotettavana pidät seuraavien ryhmien edustajien julkisuudessa antamia tietoja koronakriisistä: *Poliittiseen johtoon kuuluvat (esim. ministerit); Terveystieteiden tutkimuskeskukset (esim. THL); Terveystieteiden työntekijät (esim. lääkärit ja sairaanhoitajat); Poliisi, puolustusvoimat ja muut turvallisuustyötä tekevät virkamiehet; Aluehallintovirastot (AVI); Muut virkamiehet; Tutkimusmaailman edustajat; Kansalaisjärjestöjen edustajat; Toimittajat; Sosiaalisen median mielipidevaikuttajat (bloggarit, tubettajat yms.); Etujärjestöjen edustajat (esim. SAK, OAJ, EK, Suomen Yrittäjät).*
- 18g. Oletko ottanut vähintään yhden koronarokoteannoksen?
- 18r-t. Kuinka samaa tai eri mieltä olet väittämän kanssa: *Rokotteet ovat hyvä tapa ehkäistä koronatartuntaa; Rokotteet ovat hyvä tapa ehkäistä vakavaa koronavirustautia; Rokotteet ovat keskeinen keino koronapandemiasta eroon pääsemiseksi (kierros 31 / vk 03)*
- 27-29a-h. Suojauksen käyttäytyminen
- 33. Onko koronaan liittyvien rajoitustoimien purkaminen nykyisellä aikataululla mielestäsi toteutumassa: liian varhain – oikea-aikaisesti – liian myöhään (**kierros 32 / vk 07**)

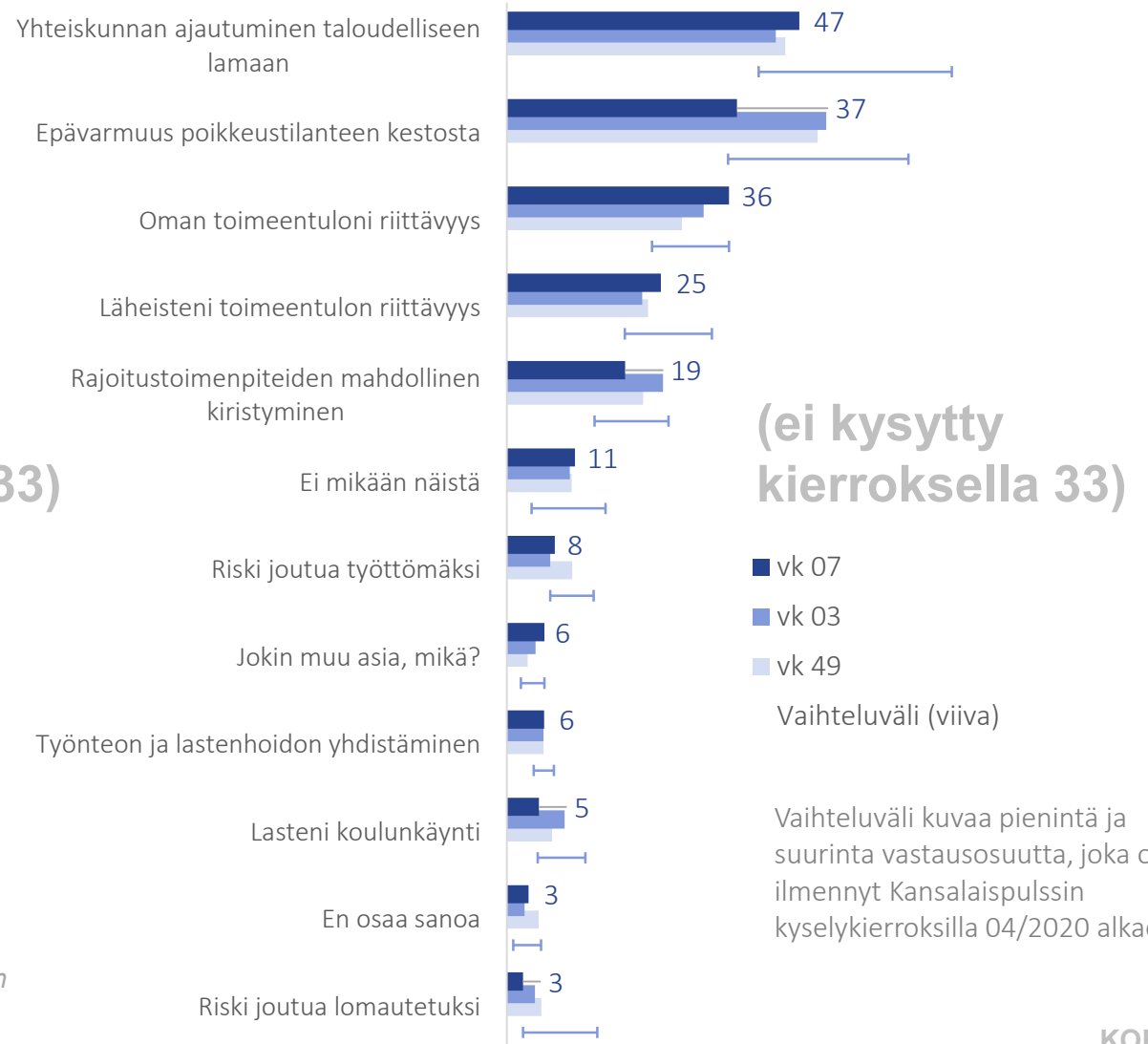


4b&c. Aiheuttaako sinussa huolta tällä hetkellä...

terveys ja hyvinvointi

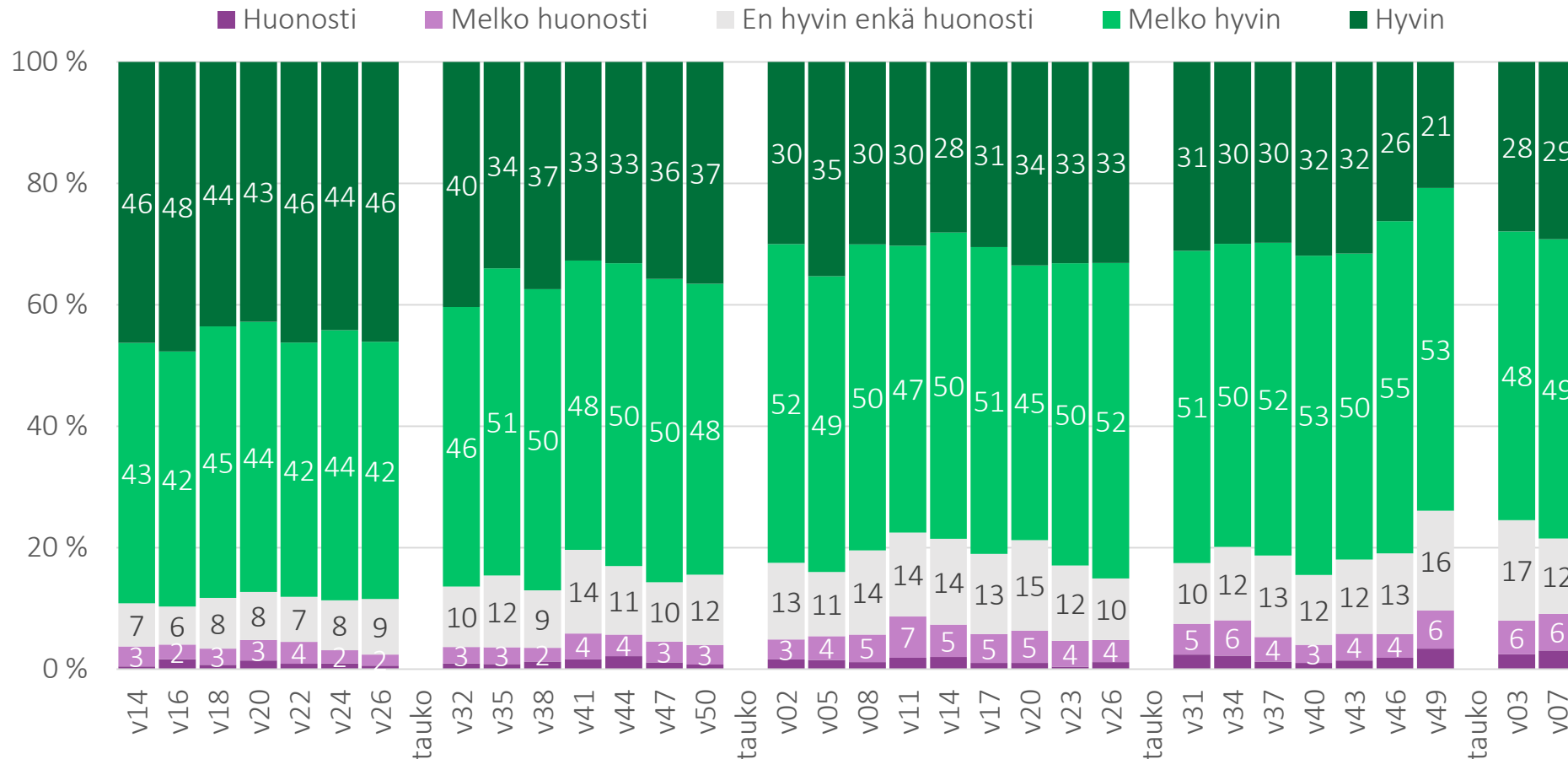


toimeentulo ja yhteiskunta



9a. Kuinka hyvin olet saanut tietoa koronakriisin vaikutuksista omaan arkeesi?

(ei kysytty kierroksella 33)



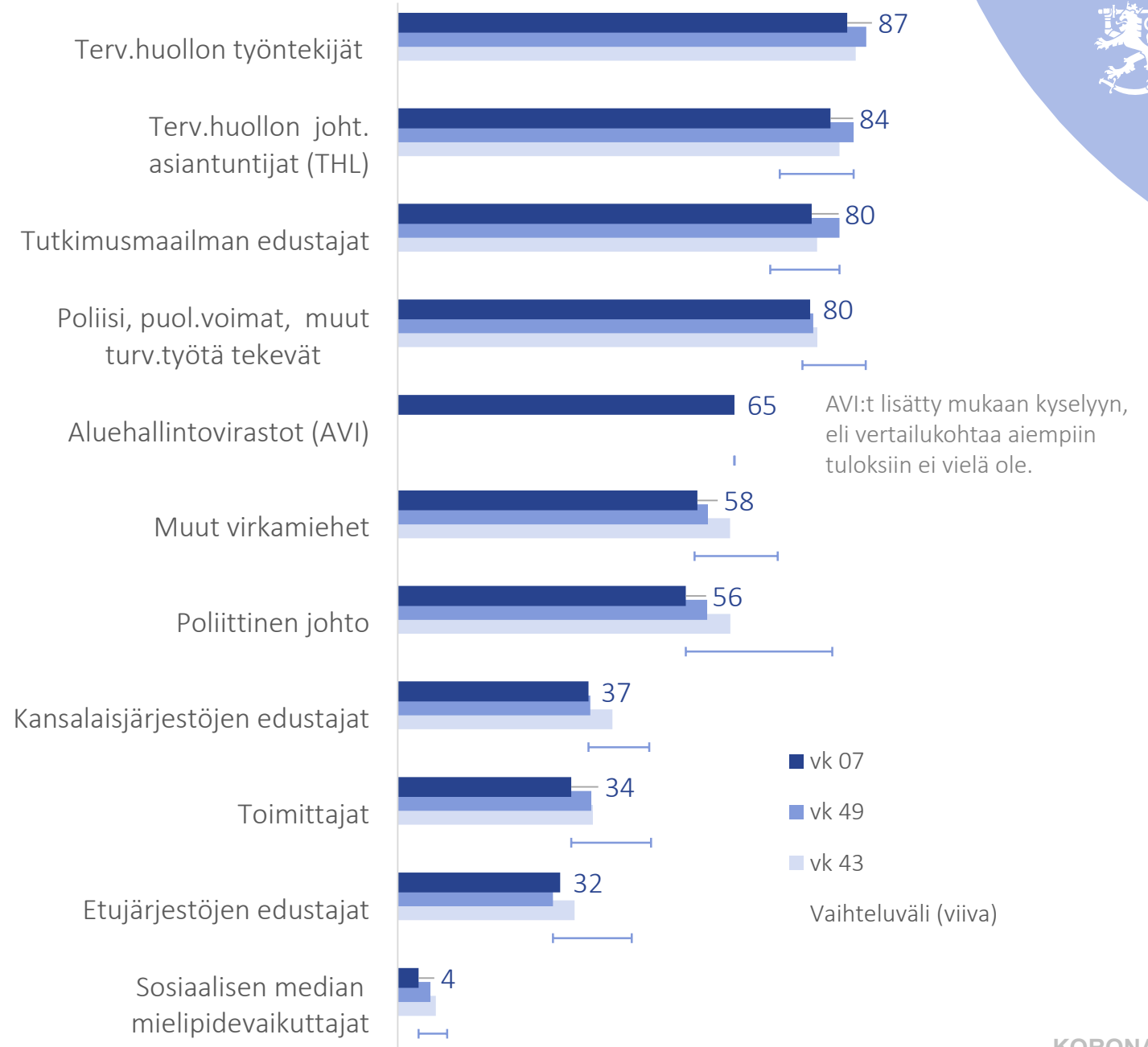
HUOM. Kierroksella 30 / vk 49 kysymysjärjestys oli muista kierroksista poikkeava (edessä viranomaisten toimintaa arvioiva kysymys). Tämä voi osaltaan selittää suurta poikkeamaa aiemmista tuloksista, eli tulos ei ole välttämättä täysin vertailukelpoinen.

11a. Kuinka luotettavana pidät seuraavien ryhmien edustajien julkisuudessa antamia tietoja koronakriisistä?

(luottaa melko paljon tai täydellisesti)

(ei kysytty kierroksella 33)

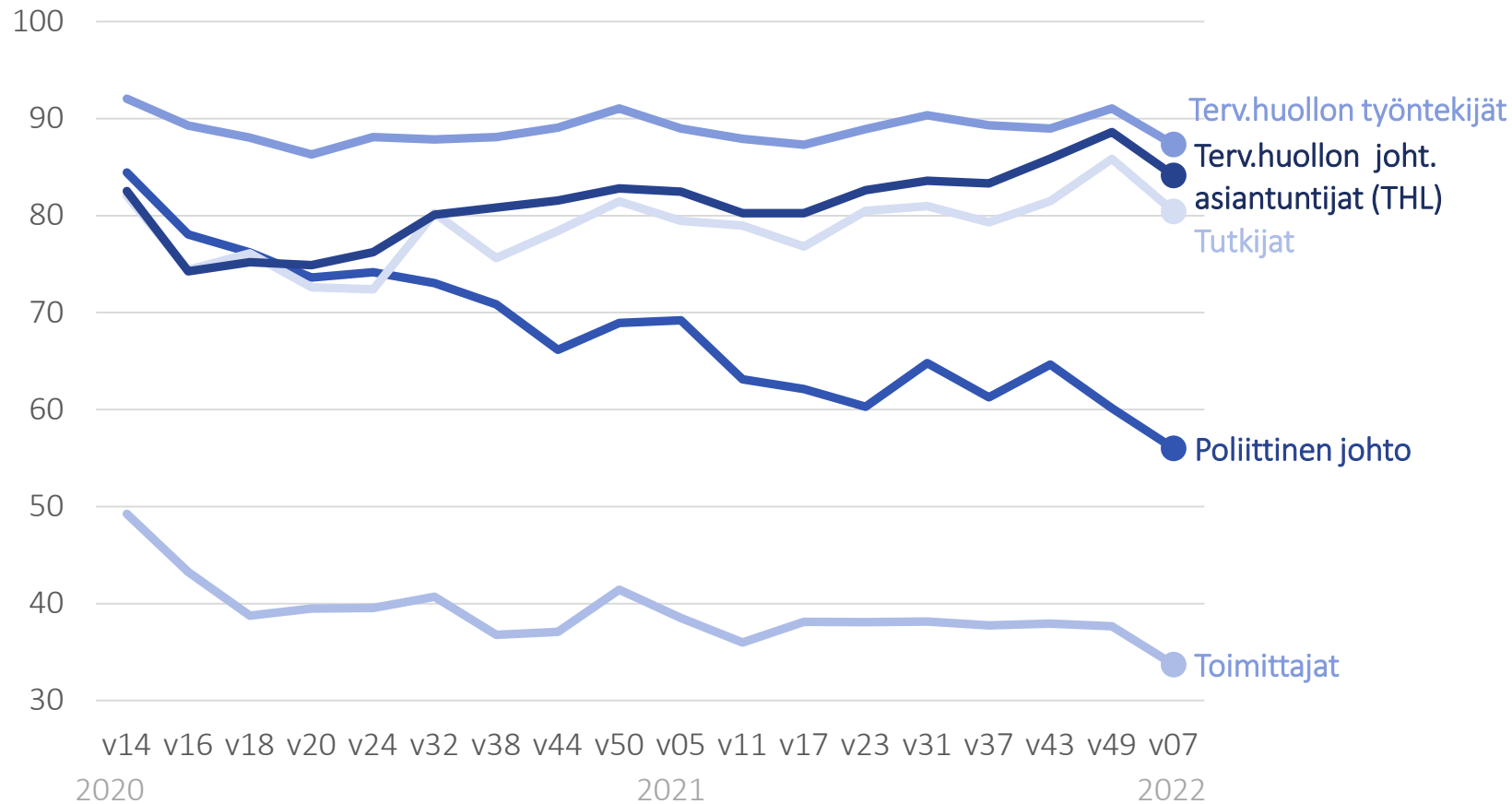
Vaihteluväli kuvaa pienintä ja suurinta vastausosuutta, joka on ilmennyt Kansalaispulssin kyselykierroksilla 04/2020 alkaen.



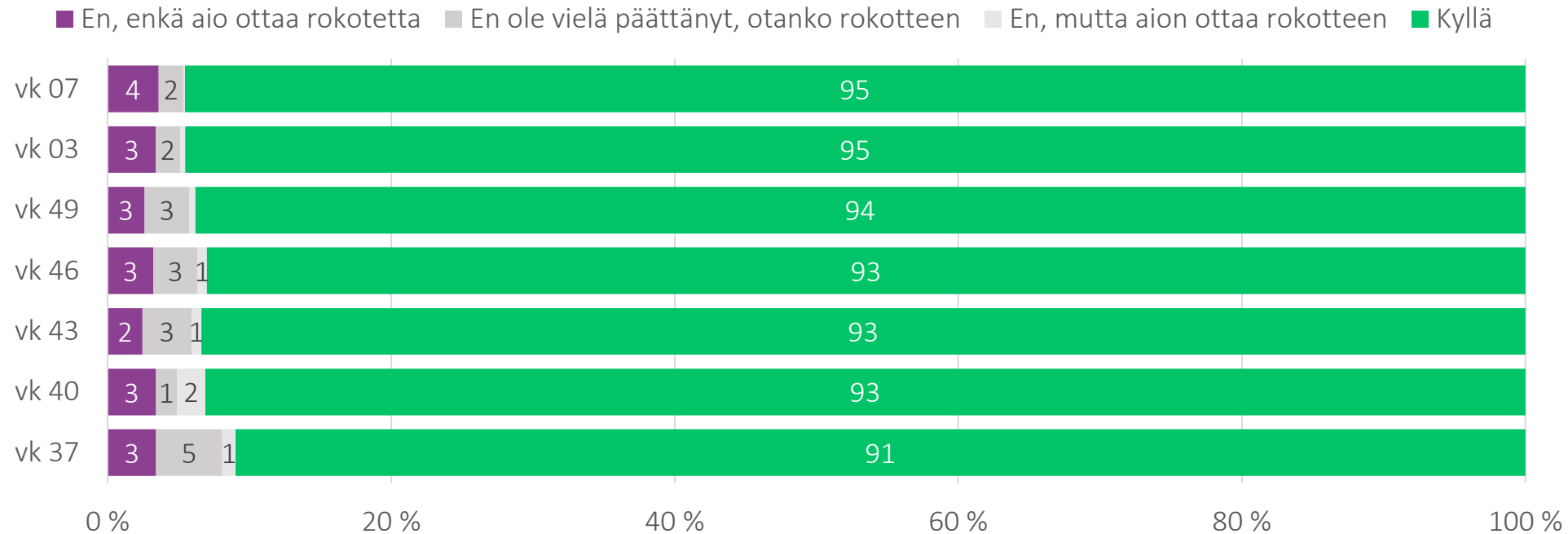
11a. Kuinka luotettavana pidät seuraavien ryhmien edustajien julkisuudessa antamia tietoja koronakriisistä?

(ei kysytty kierroksella 33)

Luottaa melko paljon tai täydellisesti, %



18g. Oletko ottanut vähintään yhden koronarokoteannoksen? (ei kysytty kierroksella 33)

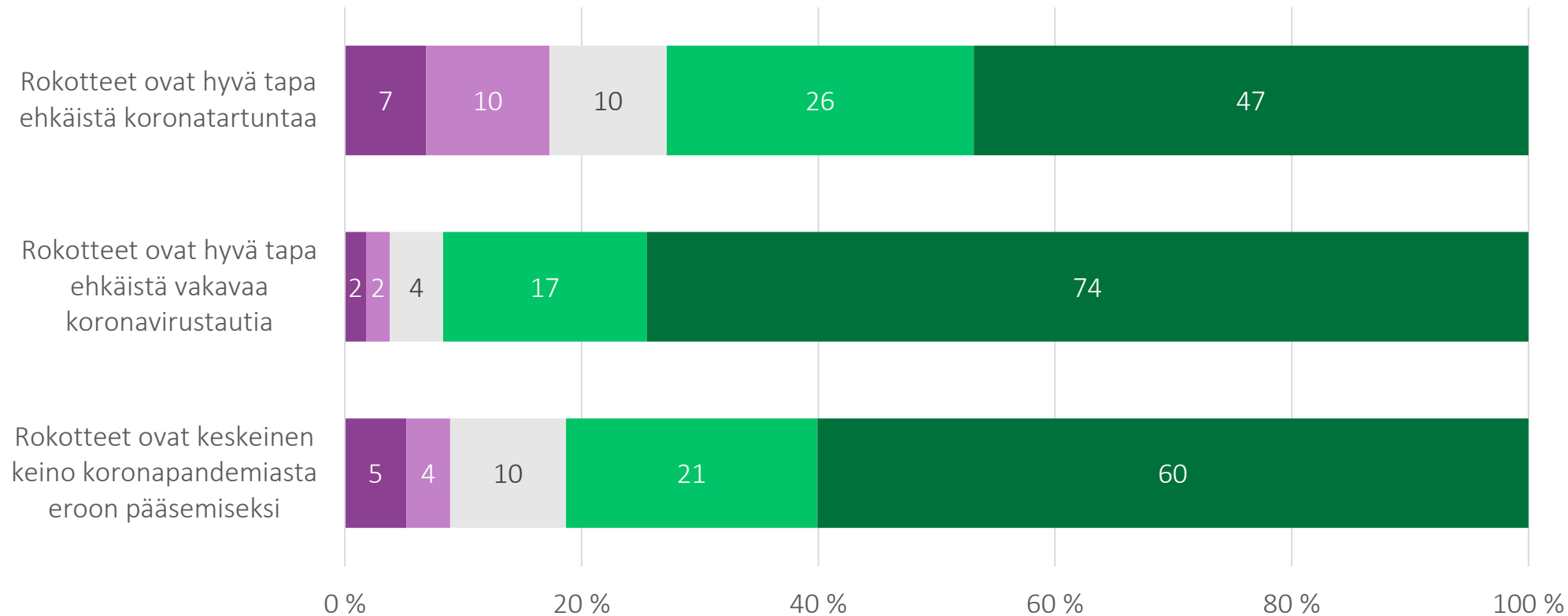


HUOM: Todellinen rokotekattavuus yli 18-vuotiailla on n. 89 % ensimmäisten koronarokoteannosten osalta, eli rokottamattomien vastausaktiivisuus on heikompi kuin rokotettujen.

18r-t. Kuinka samaa tai eri mieltä olet väittämän kanssa: (kysytty vain kierroksella 31 / vk 03)



■ Täysin eri mieltä ■ Melko eri mieltä ■ Ei samaa eikä eri mieltä ■ Melko samaa mieltä ■ Täysin samaa mieltä



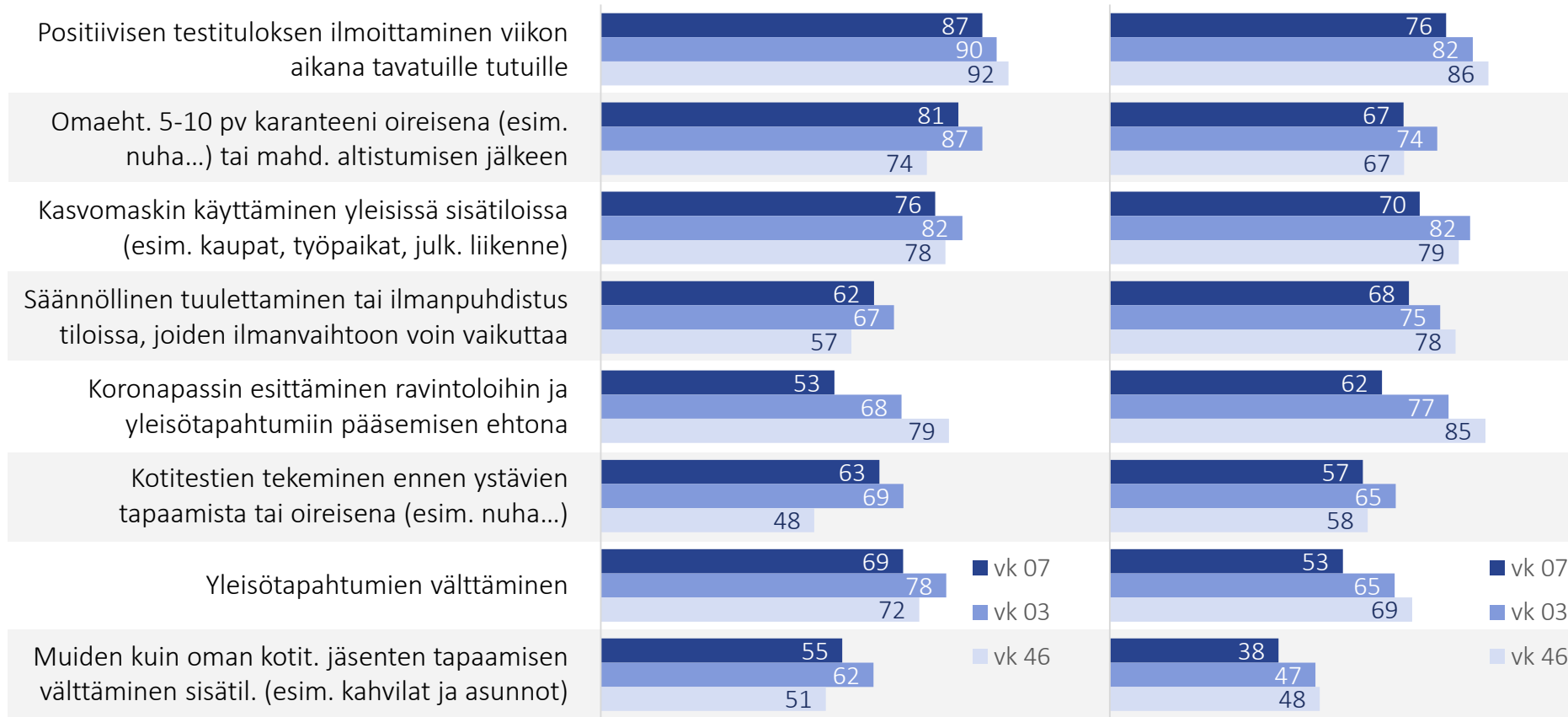
27-29a-h. Suojauskeinot

(ei kysytty kierroksella 33)



Kuinka hyödyllisiä toimenpiteet ovat:

Kuinka pitkään olisi valmis noudattamaan toimia:



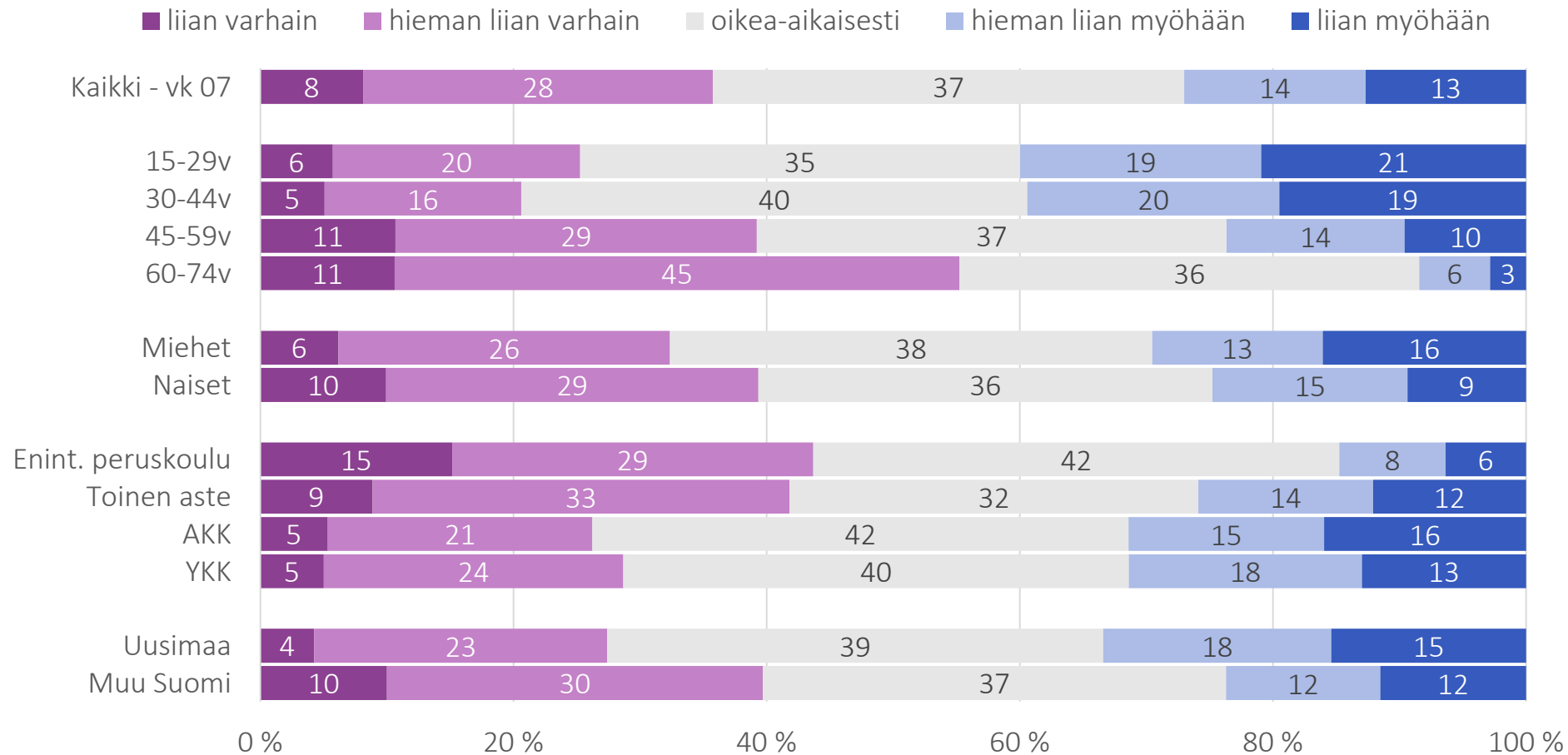
väh. melko hyödyllinen, osuus vastauksista, %

väh. puoli vuotta, osuus vastauksista, %

HUOM. Väittämässä omaehtoisen karanteenin pituus on päivitetty voimassa olevan suosituksen mukaan: 10 pv > 5-10 pv

33. Onko koronaan liittyvien rajoitustoimien purkaminen nykyisellä aikataululla mielestäsi toteutumassa:

(kysytty vain kierroksella 32 / vk 07)



Tutkimusselosteen yhteenveto

Kyselyn tarkoitus

Valtioneuvoston kanslia on tilannut Tilastokeskukselta Kansalaispulssi-kyselyn, jossa selvitetään kansalaisten näkemyksiä mm. viranomaisten toimintaan ja viestintään sekä vastaajan omaan mielialaan ja tulevaisuuden odotuksiin liittyen.

Kyselyn toteutustapa ja tiedonkeruu

Kysely toteutetaan verkkokyselynä kolmen viikon välein. Kyselyn otos muodostetaan vuonna 2022 Tilastokeskuksen työvoimatutkimukseen, kuluttajien luottamustutkimukseen ja suomalaisten matkailututkimukseen vastanneista mannersuomalaisista kohdehenkilöistä.

33. kierroksen otos muodostettiin Tilastokeskuksen työvoimatutkimukseen, kuluttajien luottamustutkimukseen ja suomalaisten matkailututkimukseen 23.12.2021–4.2.2022 vastanneista henkilöistä. Em. tutkimusten otokset poimitaan ositetulla satunnaisotannalla väestön keskusrekisteriin perustuvasta Tilastokeskuksen väestötietokannasta. Kansalaispulssin otoksessa oli yhteensä 2 495 henkilöä, joille oli ajantasainen ja kriteerit täyttävä puhelinnumero.

Otokseen kuuluville lähetettiin tekstiviestillä kutsu ja henkilökohtainen suoralinkki verkkolomakkeelle. *Vastausaktiivisuuden kasvattamiseksi tiedonkeruu-aikaa on pidennetty 9. kierroksesta lähtien kahdella vuorokaudella.* Muistutusviestit lähetettiin vastaamattomille kahden vuorokauden kuluttua sekä viimeisen päivän aamuna. Suurin osa vastauksista saatiin ensimmäisten kolmen vuorokauden kuluessa.

Aineiston painotus

33. kierroksen vastausaineisto (1 131 hlö) painotettiin vastaamaan tutkimuksen perusjoukkoa (15–74-vuotiaat mannersuomalaiset), ja painotuksessa väestötietoina käytettiin tammikuun lopun (4,08 milj. hlö) tietoja.

Kalibrointimuuttujina ovat sukupuoli, suuralue, ikäryhmä ja koulutusaste.

Naiset vastasivat tälläkin kierroksella aktiivisemmin kuin miehet. 20–29-vuotiaat vastasivat heikommin kuin muut ikäryhmät. Maantieteellisesti katsoen vastausosuudet vaihtelevat selvästi kierroksittain (Keski-Pohjanmaa 27 % vs. Kanta-Häme 58 %). Myös koulutustaso näkyi osallistumisessa, eli perusasteen varassa olevat vastasivat hieman heikommin kuin korkeakoulutetut.

Kierros	Kenttäaika	Otos	Vastauksia	Vastausosuus
2020				
1. kierros	2.4. (to) – 5.4. (su)	2 911	1 240	42,6 %
...
2021				
15. kierros	13.1. (ke) – 18.1. (ma)	2 428	1 187	48,9 %
...
30. kierros	8.12. (ke) – 13.12. (ma)	2 833	1 200	42,4 %
2022				
31. kierros	19.1. (ke) – 24.1. (ma)	2 842	1 435	50,5 %
32. kierros	16.2. (ke) – 21.2. (ma)	2 858	1 309	45,8 %
33. kierros	9.3. (ke) – 14.3 (ma)	2 495	1 131	45,3 %



VALTIONEUVOSTO
STATSRÅDET