

















































































# Suomen ulkopolitiikka ja kansainväliset suhteet



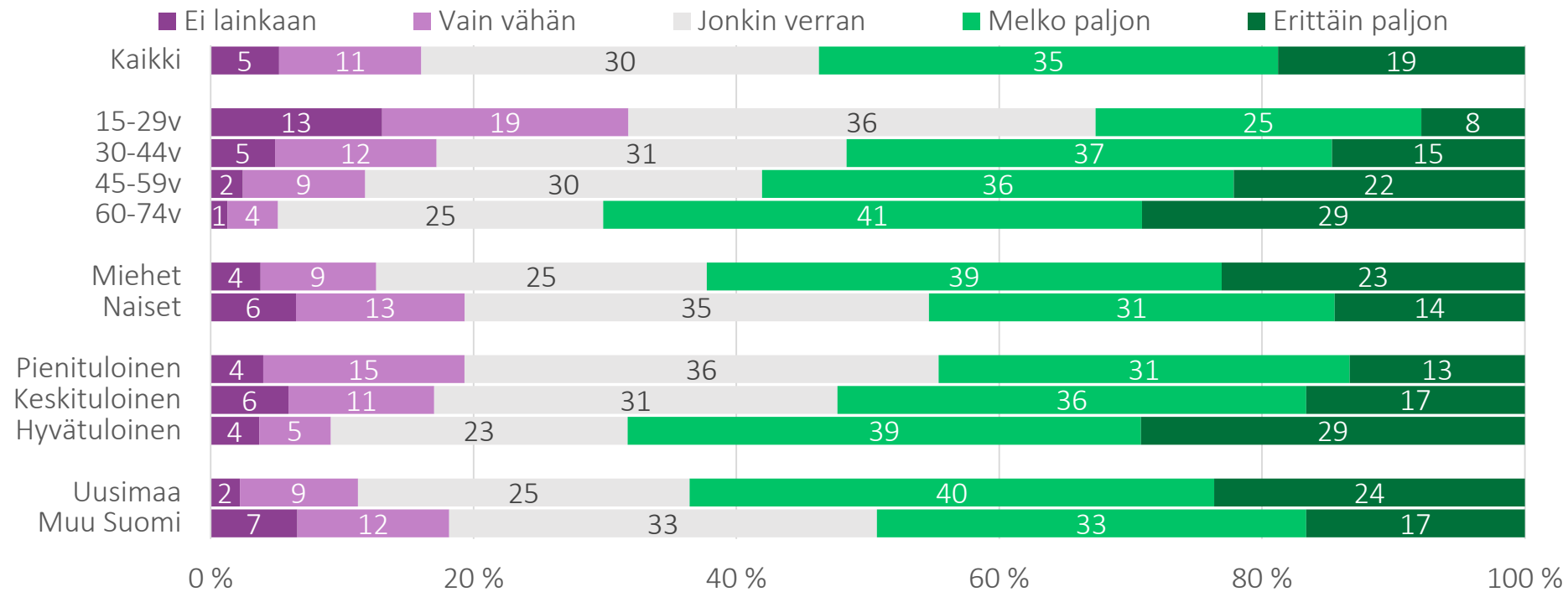
VALTIONEUVOSTO  
STATSRÅDET



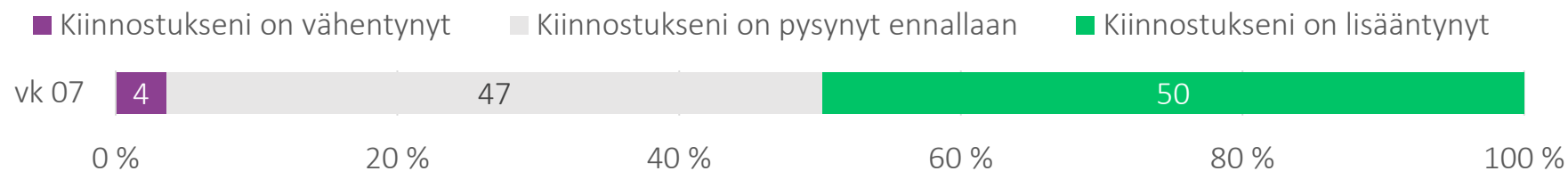
# Suomen ulkopolitiikka ja kansainväliset suhteet (uusi teema)

- 50. Kuinka paljon sinua kiinnostavat Suomen ulkopolitiikka ja kansainväliset suhteet?
- 51. Kun ajattelet viimeksi kulunutta 12 kuukautta, onko kiinnostuksesi Suomen ulkopolitiikkaa ja kansainvälisiä suhteita kohtaan muuttunut?
- 52. Kuinka samaa tai eri mieltä olet seuraavien väittämien kanssa?
  - a. Mielestäni on tärkeää, että kansalaiset pystyvät vaikuttamaan Suomen ulkopolitiikkaan ja kansainvälisiin suhteisiin.
  - b. Luotan siihen, että päätöksentekijät ohjaavat pätevästi Suomen ulkopolitiikkaa ja kansainvälisiä suhteita.
  - c. Koen että minulla on kansalaisena mahdollisuus vaikuttaa Suomen ulkopolitiikkaan ja kansainvälisiin suhteisiin.
- 53. Millä tavoin koet pystyväsi vaikuttamaan Suomen ulkopolitiikkaan ja kansainvälisiin suhteisiin?

# 50. Kuinka paljon sinua kiinnostavat Suomen ulkopolitiikka ja kansainväliset suhteet?

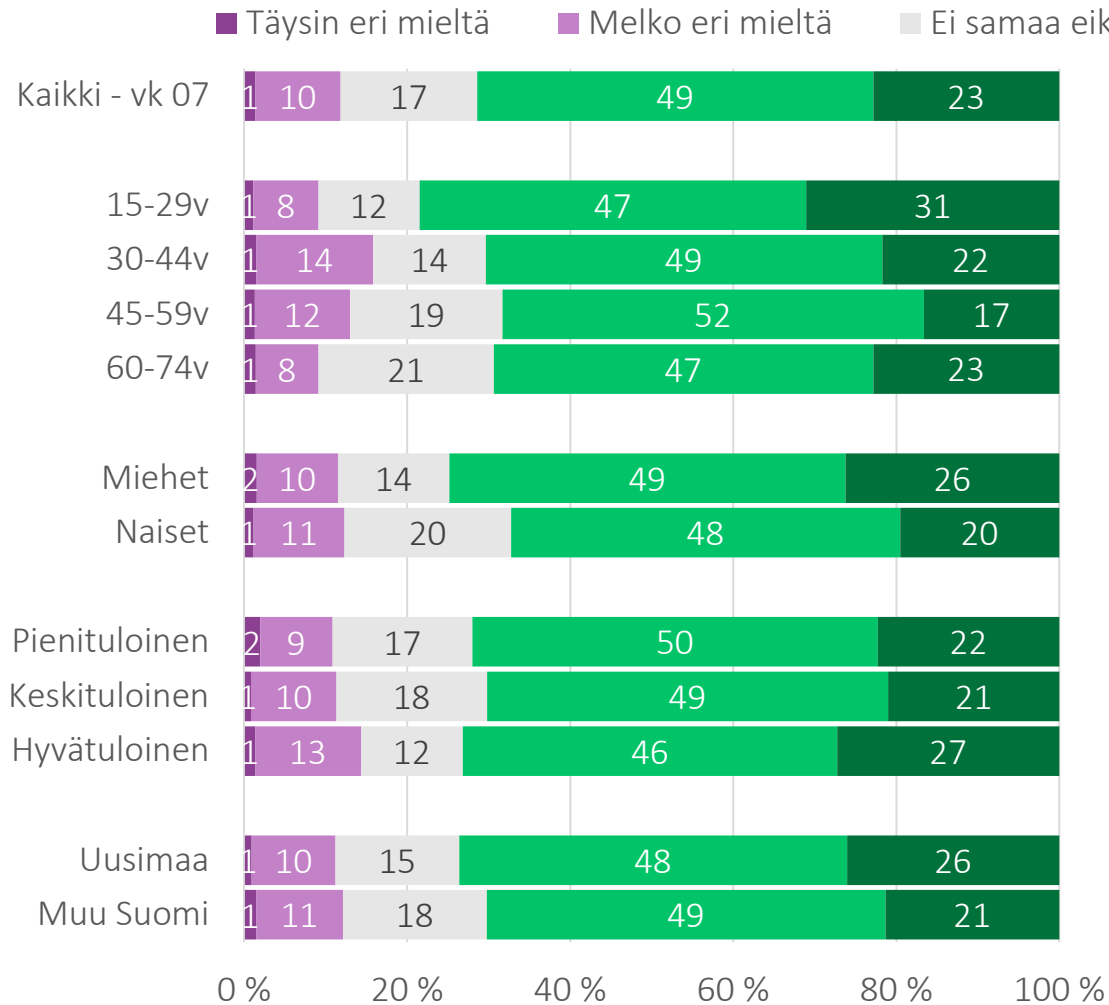


# 51. Kun ajattelet viimeksi kulunutta 12 kuukautta, onko kiinnostuksesi Suomen ulkopolitiikkaa ja kansainvälisiä suhteita kohtaan muuttunut?

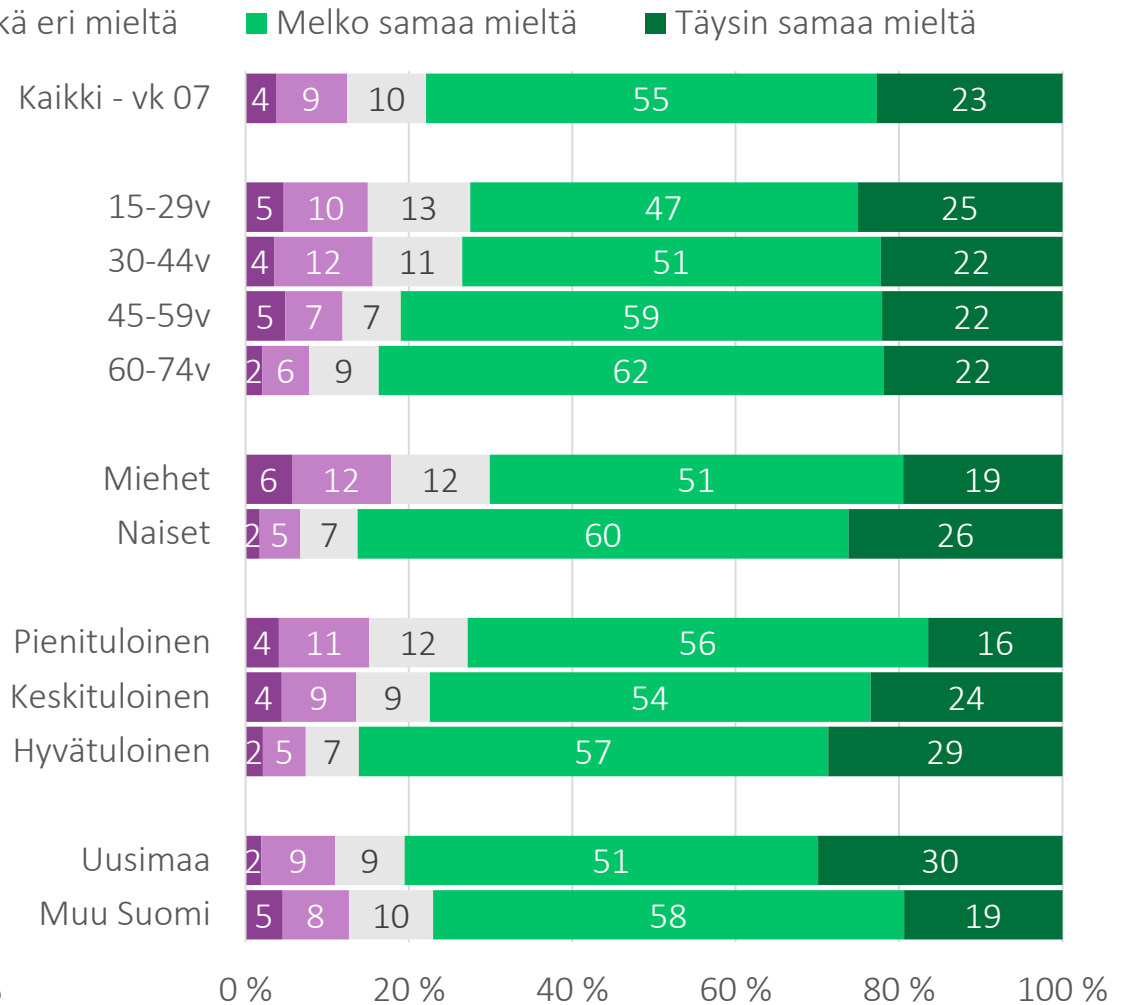




## 52a. Mielestäni on tärkeää, että kansalaiset pystyvät vaikuttamaan Suomen ulkopolitiikkaan ja kansainvälisiin suhteisiin.

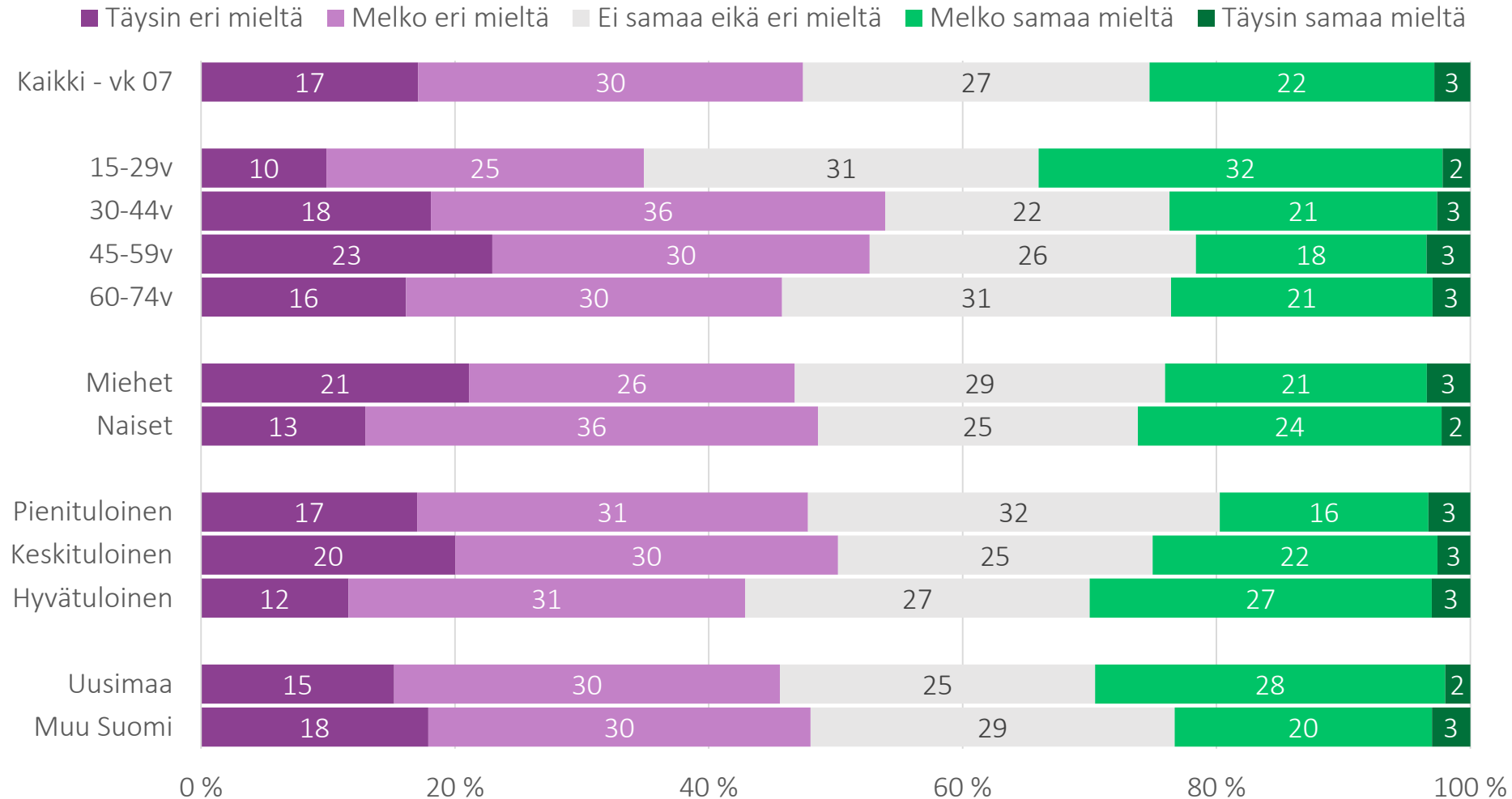


## 52b. Luotan siihen, että päätöksentekijät ohjaavat pätevästi Suomen ulkopolitiikkaa ja kansainvälisiä suhteita.





# 52c. Koen että minulla on kansalaisena mahdollisuus vaikuttaa Suomen ulkopolitiikkaan ja kansainvälisiin suhteisiin.





# 53. Millä tavoin koet pystyväsi vaikuttamaan Suomen ulkopolitiikkaan ja kansainvälisiin suhteisiin?

osuus vastaajista, %

*Kysytty vain, jos vastannut 52c:*

*Täysin samaa mieltä / Melko samaa mieltä / Ei samaa eikä eri mieltä*

*Kyselyvastaajia yht. 1231 hlö, joista 571 hlö (46 %) vastasi tähän kysymykseen.*



# Vaalit

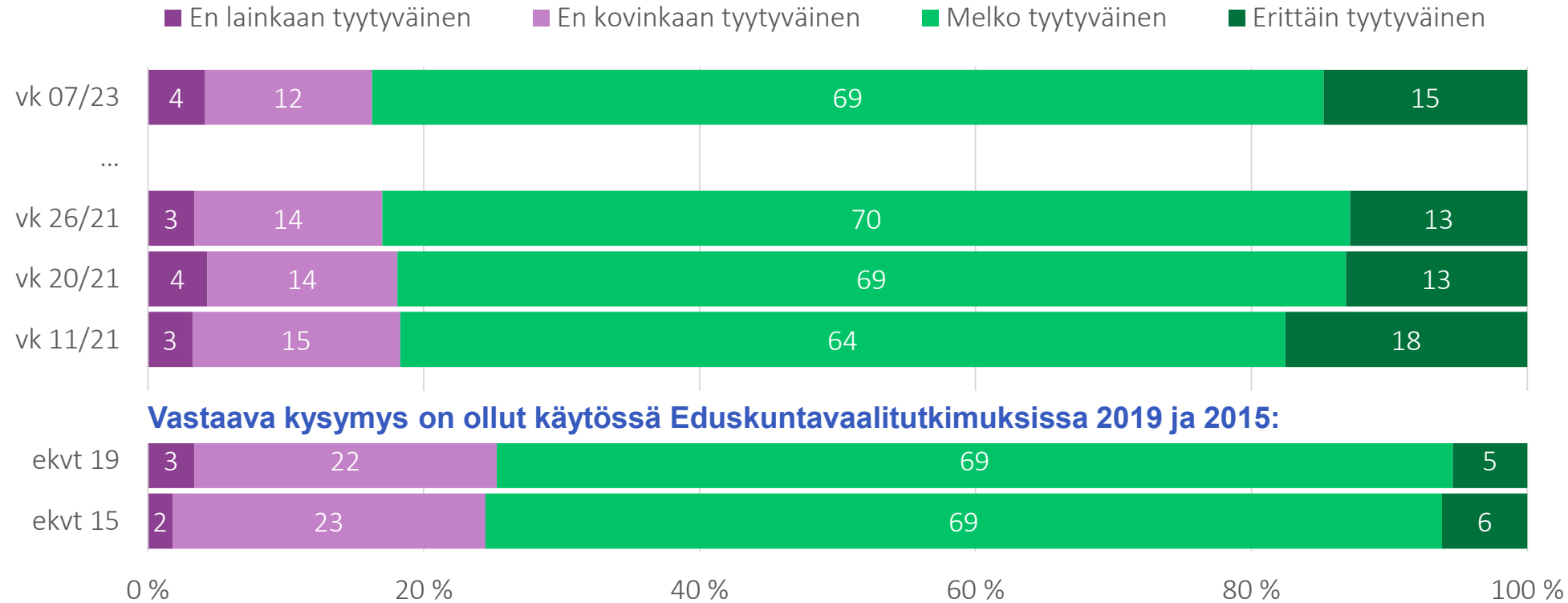


VALTIONEUVOSTO  
STATSRÅDET

# Vaalit (uusi teema)

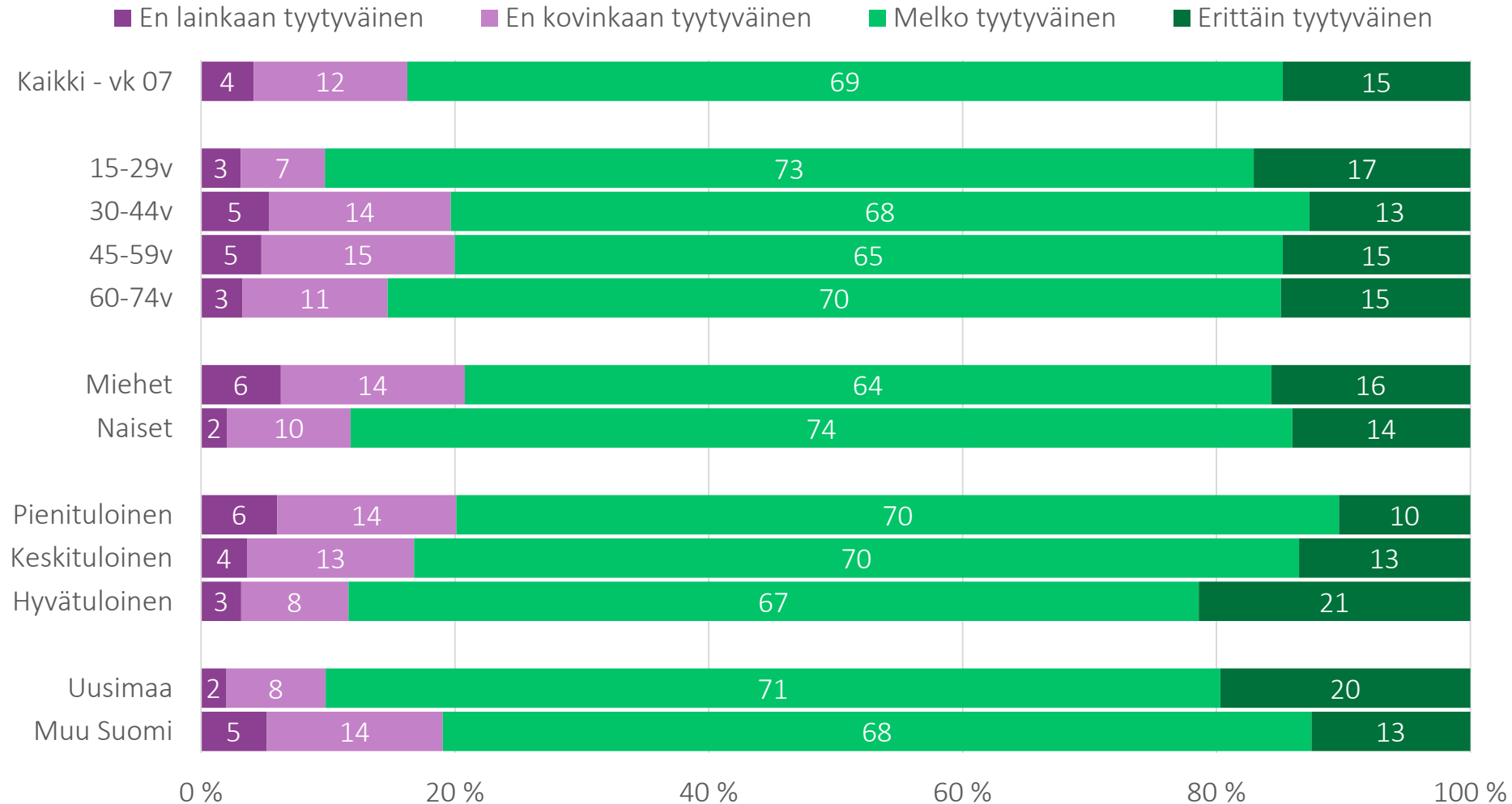
- 23: Kuinka tyytyväinen olet demokratian toimivuuteen Suomessa?
- 21e. Aiotko äänestää tulevissa eduskuntavaaleissa?
- 21c. Milloin aiot käydä äänestämässä?
- 21f. Kuinka samaa tai eri mieltä olet? Koen, että äänestämällä voin vaikuttaa itselleni ja läheisilleni tärkeisiin asioihin.

# 23. Kuinka tyytyväinen olet demokratian toimivuuteen Suomessa?

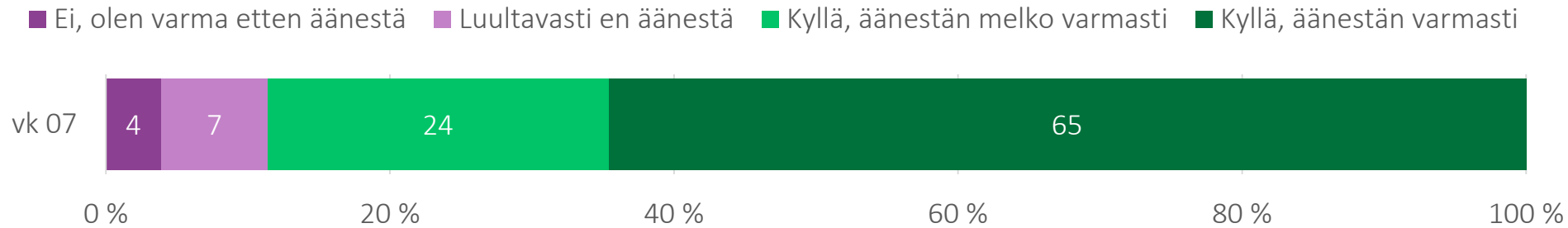


HUOM. Vertailujakaumia ei ole painotettu vastaajajoukon mukaan, ja kyselyt ovat sisällöllisesti erilaisia, eli tulosten vertailu on vain suuntaa antavaa.

# 23. Kuinka tyytyväinen olet demokratian toimivuuteen Suomessa?

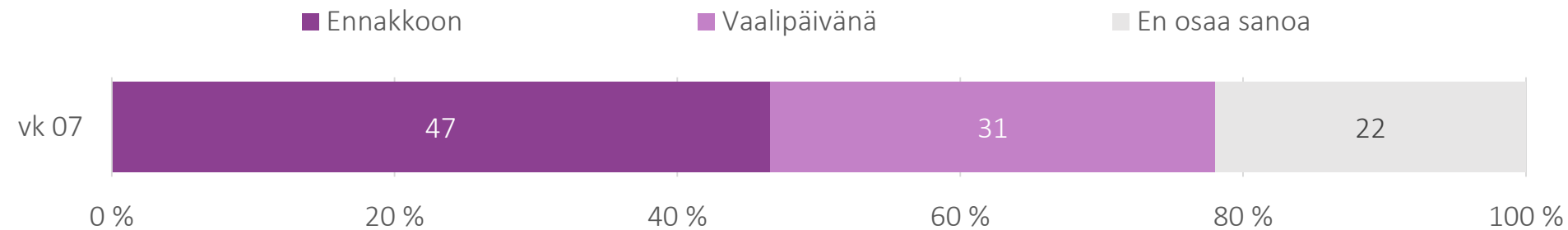


## 21e. Aiotko äänestää tulevissa eduskuntavaaleissa?



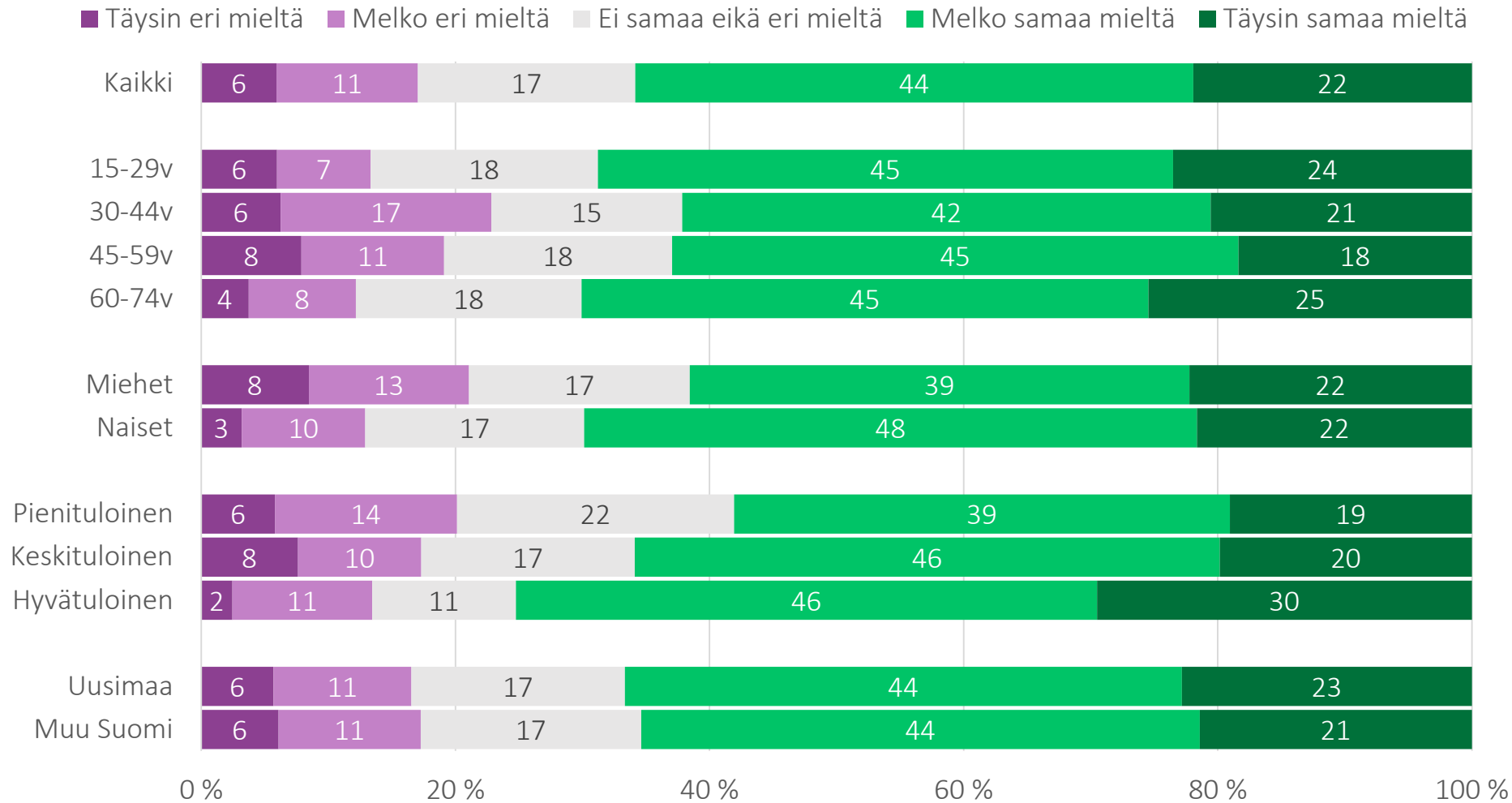
HUOM. Tyypillisesti ihmiset ennakoivat äänestysaikeitaan todellista äänestyskäyttäytymistä selvästi positiivisemmin.

## 21c. Milloin aiot käydä äänestämässä?



*Kysytty vain, jos vastannut 21e: Kyllä, äänestän varmasti / Kyllä, äänestän melko varmasti.*

# 21f. Koen, että äänestämällä voin vaikuttaa itselleni ja läheisilleni tärkeisiin asioihin.





# Tutkimusselosteen yhteenveto

## Kyselyn tarkoitus

Valtioneuvoston kanslia on tilannut Tilastokeskukselta Kansalaispulssi-kyselyn, jossa selvitetään kansalaisten näkemyksiä mm. viranomaisten toimintaan ja viestintään sekä vastaajan omaan mielialaan ja tulevaisuuden odotuksiin liittyen.

## Kyselyn toteutustapa ja tiedonkeruu

Kysely toteutetaan verkkokyselynä 4–6 viikon välein. Kyselyn otos muodostetaan vuonna 2023 Tilastokeskuksen työvoimatutkimukseen, kuluttajien luottamustutkimukseen ja suomalaisten matkailututkimukseen vastanneista mannersuomalaisista kohdehenkilöistä.

43. kierroksen otos muodostettiin Tilastokeskuksen työvoimatutkimukseen, kuluttajien luottamustutkimukseen ja suomalaisten matkailututkimukseen 5.10.2022–16.1.2023 vastanneista henkilöistä. Em. tutkimusten otokset poimitaan ositetulla satunnaisotannalla väestön keskusrekisteriin perustuvasta Tilastokeskuksen väestötietokannasta. Kansalaispulssin otoksessa oli yhteensä 2 737 henkilöä, joille oli ajantasainen ja kriteerit täyttävä puhelinnumero.

Otokseen kuuluville lähetettiin tekstiviestillä kutsu ja henkilökohtainen suoralinkki verkkolomakkeelle. *Vastausaktiivisuuden kasvattamiseksi tiedonkeruu-aikaa on pidennetty 9. kierroksesta lähtien kahdella vuorokaudella.* Muistutusviestit lähetettiin vastaamattomille kahden vuorokauden kuluttua perjantaina sekä viimeisen päivän aamuna maanantaina.

## Aineiston painotus

43. kierroksen vastausaineisto (1 231 hlö) painotettiin vastaamaan tutkimuksen perusjoukkoa (15–74-vuotiaat mannersuomalaiset), ja painotuksessa väestötietoina käytettiin marraskuun puolenvälin (4,05 milj. hlö) tietoja. Kalibrointimuuttujina ovat sukupuoli, suuralue, ikäryhmä ja koulutusaste.

Naiset vastasivat tälläkin kierroksella aktiivisemmin kuin miehet. 15–34-vuotiaat vastasivat heikommin kuin muut ikäryhmät. Maantieteellisesti katsoen vastausosuudet vaihtelevat selvästi kierroksittain (Kainuu 37 % vs. Kanta-Häme 58 %). Myös koulutustaso näkyi osallistumisessa, eli perusasteen varassa olevat vastasivat hieman heikommin kuin korkeakoulutetut.

Kierros	Kenttäaika	Otos	Vastauksia	Vastausosuus
<b>2020</b>				
1. kierros	2.4. (to) – 5.4. (su)	2 911	1 240	42,6 %
<b>2021</b>				
15. kierros	13.1. (ke) – 18.1. (ma)	2 428	1 187	48,9 %
<b>2022</b>				
31. kierros	19.1. (ke) – 24.1. (ma)	2 842	1 435	50,5 %
...	...	...	...	...
41. kierros	7.12 (ke) – 12.12. (ma)	2 680	1 220	45,5 %
<b>2023</b>				
42. kierros	18.1. (ke) – 23.1. (ma)	2 737	1 231	45,0 %
<b>43. kierros</b>	<b>15.2. (ke) – 20.2. (ma)</b>	<b>2 622</b>	<b>1 231</b>	<b>46,9 %</b>



VALTIONEUVOSTO  
STATSRÅDET