



VALTIONEUVOSTO
STATSRÅDET

Kansalaispulsssi – 18. kierros

Verkkokysely 17.3.–22.3.2021

15–74-vuotiaat mannersuomalaiset

Päivitetty: 24.3.2021 / VNK Strategiaosasto

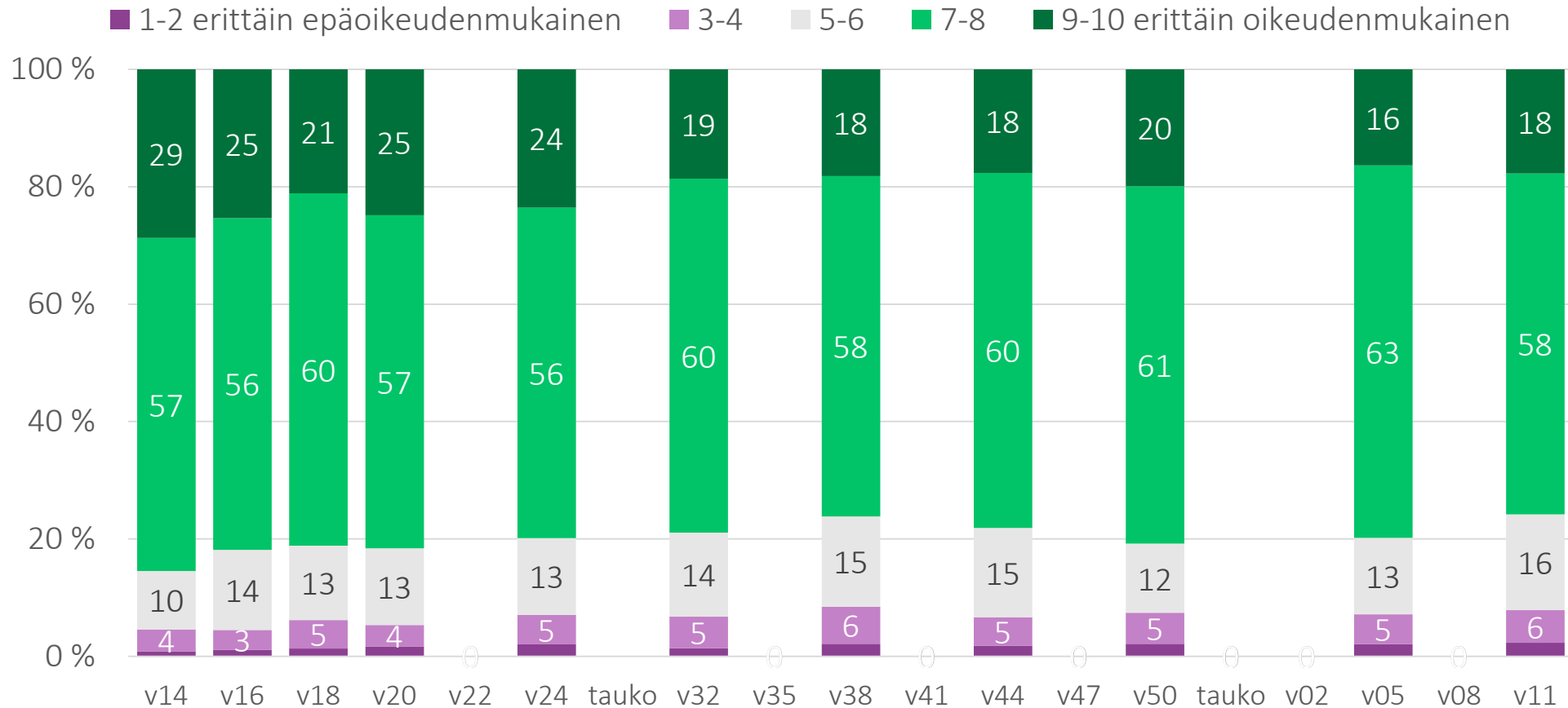


Yhteiskunta ja viranomaiset

- 1. Kuinka oikeudenmukaisena pidät suomalaista yhteiskuntaa tällä hetkellä?
- 1_b. Yleisesti ottaen, kuinka paljon luotat toisiin ihmisiin?
- 2. Tässä kyselyssä viranomaisilla tarkoitetaan hallitusta ja ministeriöitä sekä muita viranomaisia kuten THL ja poliisi. Kuinka hyvin koet maamme viranomaisten varautuneen koronan kaltaiseen tautiepidemiaan?
- 3. Kuinka hyvin koet maamme viranomaisten varautuneen erilaisten kriisien varalta yleisesti ottaen (esim. myrskyt, suuronnettomuudet, sodan uhka)?



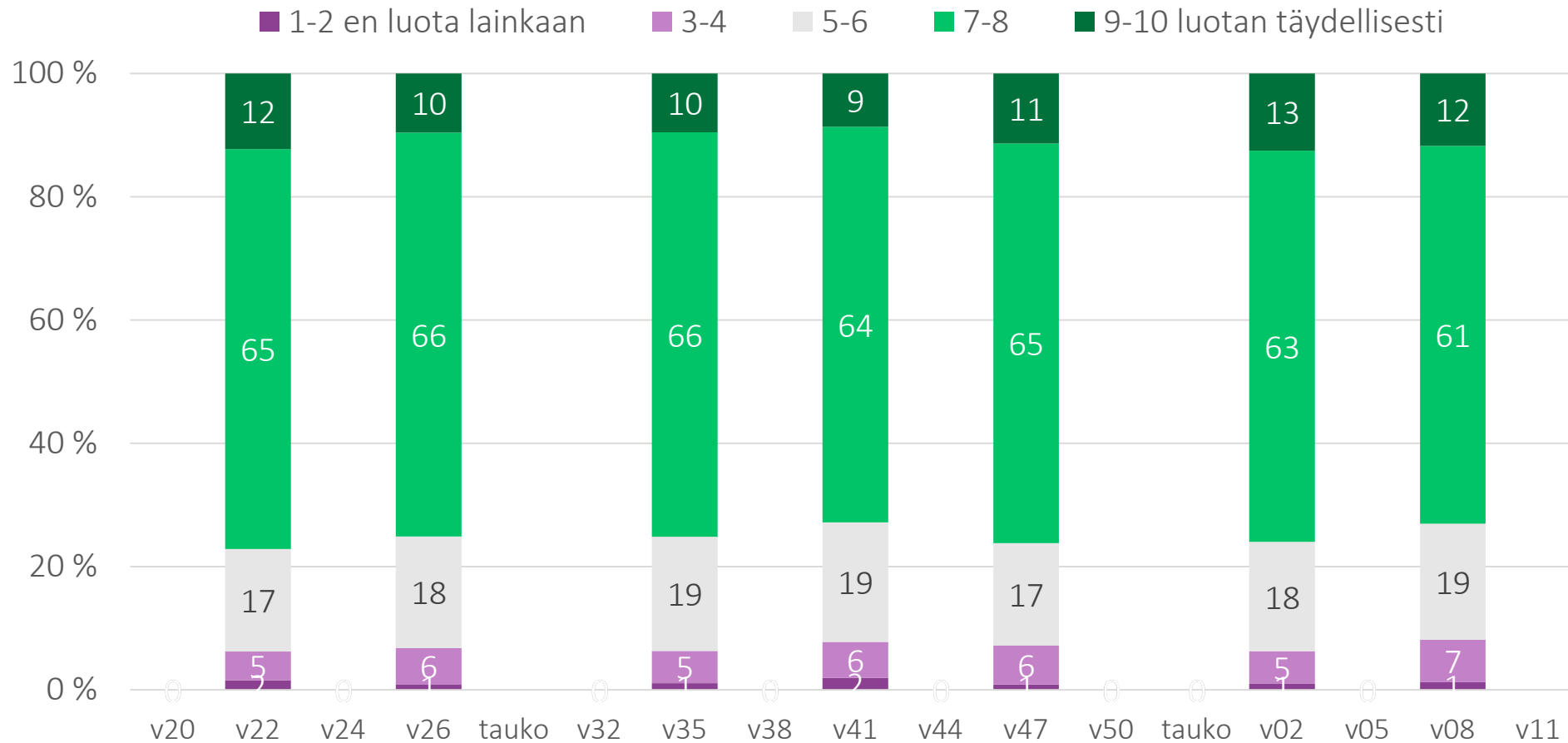
1. Kuinka oikeudenmukaisena pidät suomalaista yhteiskuntaa tällä hetkellä?



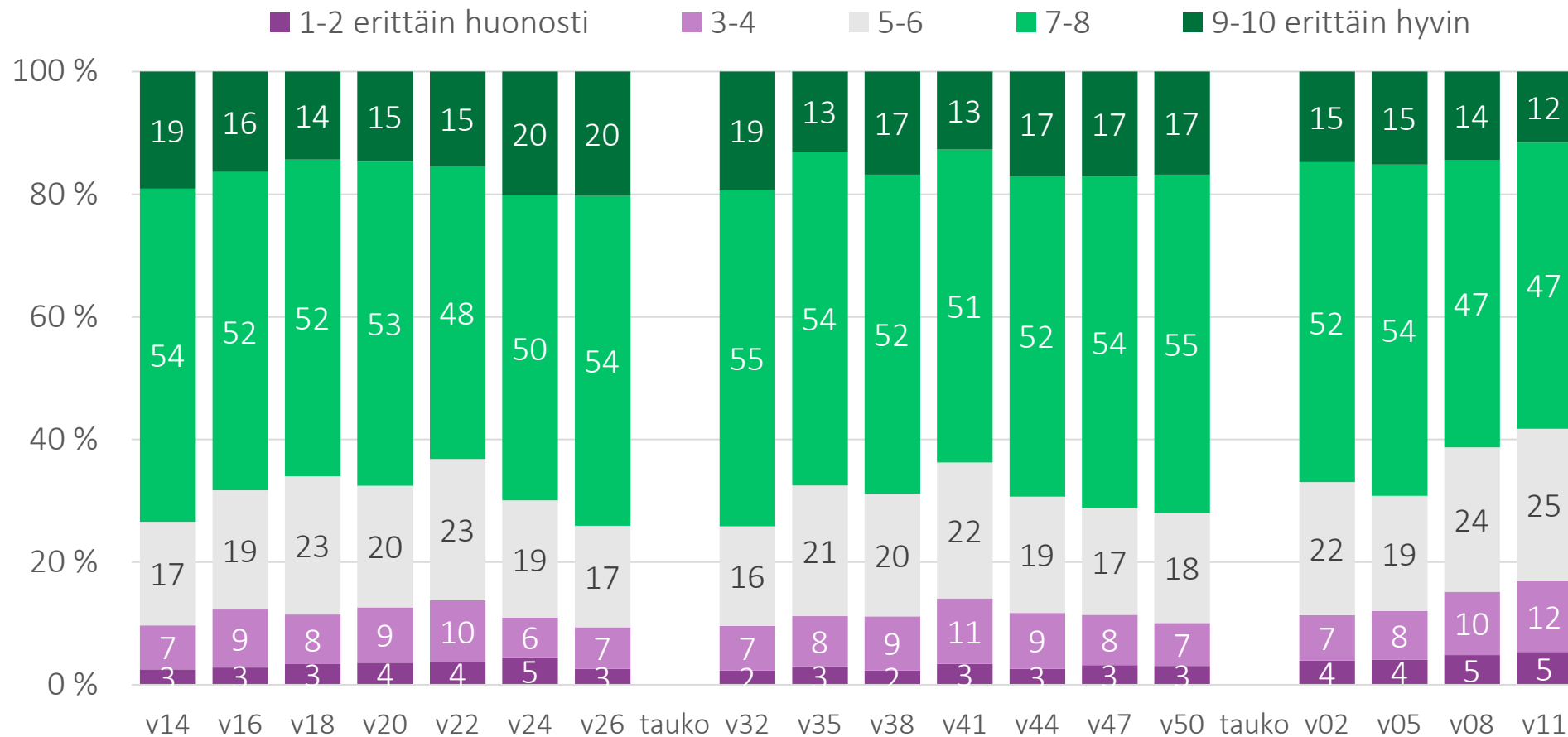


1b. Yleisesti ottaen, kuinka paljon luotat toisiin ihmisiin?

(ei kysytty kierroksella 18)



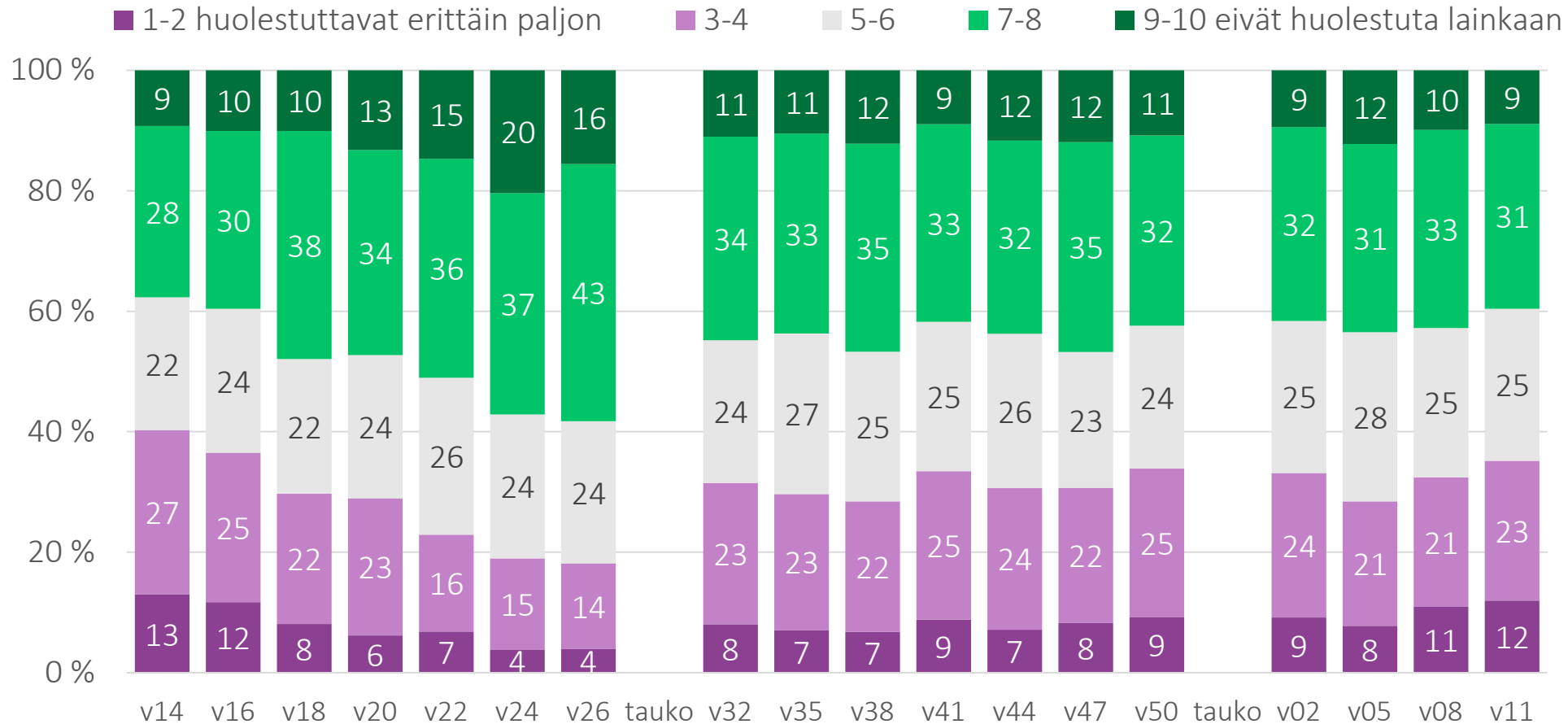
2. Kuinka hyvin koet maamme viranomaisten varautuneen koronan kaltaiseen tautiepidemiaan?



Mieliala

- 4. Kuinka paljon koronaepidemia ja sen vaikutukset aiheuttavat sinussa huolta tällä hetkellä?
 - 4_b. Aiheuttaako sinussa huolta tällä hetkellä jokin seuraavista terveyteen ja hyvinvointiin liittyvistä asioista?
 - 4_c. Aiheuttaako sinussa huolta tällä hetkellä jokin seuraavista toimeentuloon ja yhteiskuntaan liittyvistä asioista?
- 5. Kuinka luottavaisesti suhtaudut tulevaisuuteesi tällä hetkellä?
- 6. Kuinka huolestunut olet kotitaloutesi toimeentulosta seuraavan kuukauden aikana?
- 7. Stressillä tarkoitetaan tilannetta, jossa ihminen tuntee itsensä jännittyneeksi, levottomaksi, hermostuneeksi tai ahdistuneeksi taikka hänen on vaikea nukkua asioiden vaivatessa jatkuvasti mieltä. Tunnetko sinä nykyisin tällaista stressiä?
- 8. Kerro arviosi suomalaisten mielialasta tällä hetkellä.
- 8_b. Kansalaisia on ohjeistettu rajoittamaan sosiaalisia kontakteja. Jos olet noudattanut ohjeistusta, kuinka olet kokenut sosiaalisten kontaktien rajoittamisen vaikuttaneen mielialaasi?
- 8_c. Viranomaiset ovat alkaneet purkaa erilaisia rajoitustoimia. Kuinka olet kokenut rajoitustoimien purkamisen vaikuttaneen mielialaasi?
- 19a. Onko kotitaloudellasi tällä hetkellä velkaa kuten asunto- tai taloyhtiövelkaa, kulutus- tai pikaluottoa, opintovelkaa tai jotain muuta lainaa tai velkaa?
 - 19b. Jos ajattelet kotitaloutesi kaikkia velkoja, kuinka suuri taloudellinen rasite niiden takaisinmaksu on taloudellesi?
 - 19c. Onko kotitaloutesi ollut vuoden 2020 aikana tilanteessa, jossa rahat eivät ole riittäneet lainojen lyhennysten tai korkojen maksamiseen ajallaan?
 - 19d. Onko kotitaloutesi ollut vuoden 2020 aikana tilanteessa, jossa velkojen määrä on kasvanut yli selviytymisrajan?

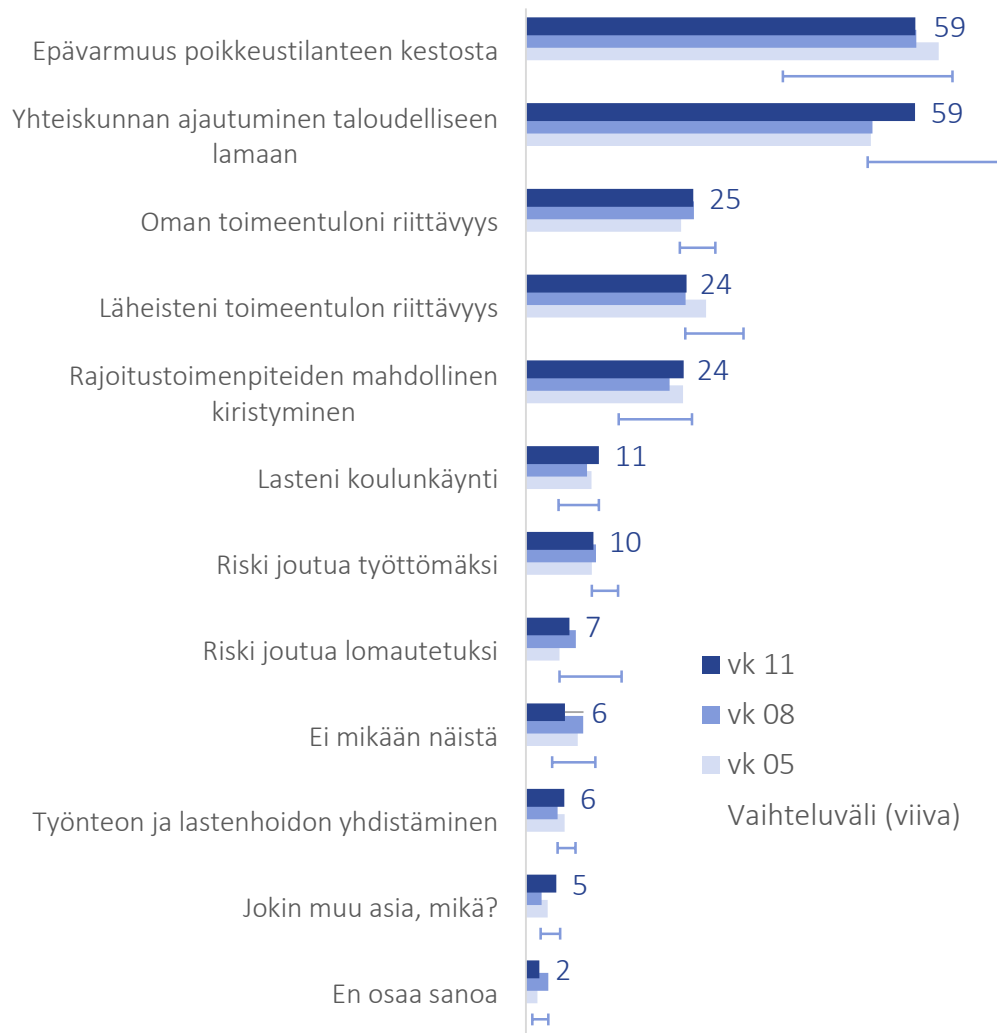
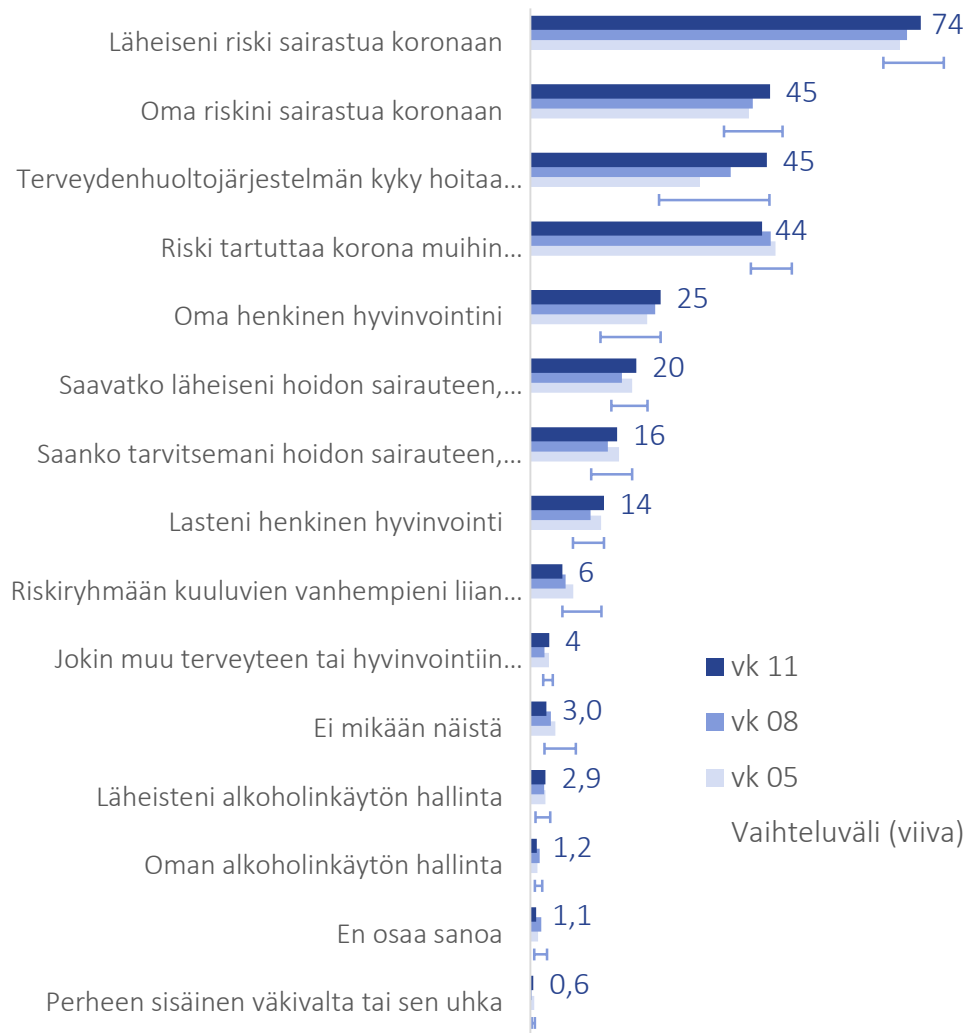
4. Kuinka paljon huolta koronaepidemia ja sen vaikutukset aiheuttavat sinussa tällä hetkellä?



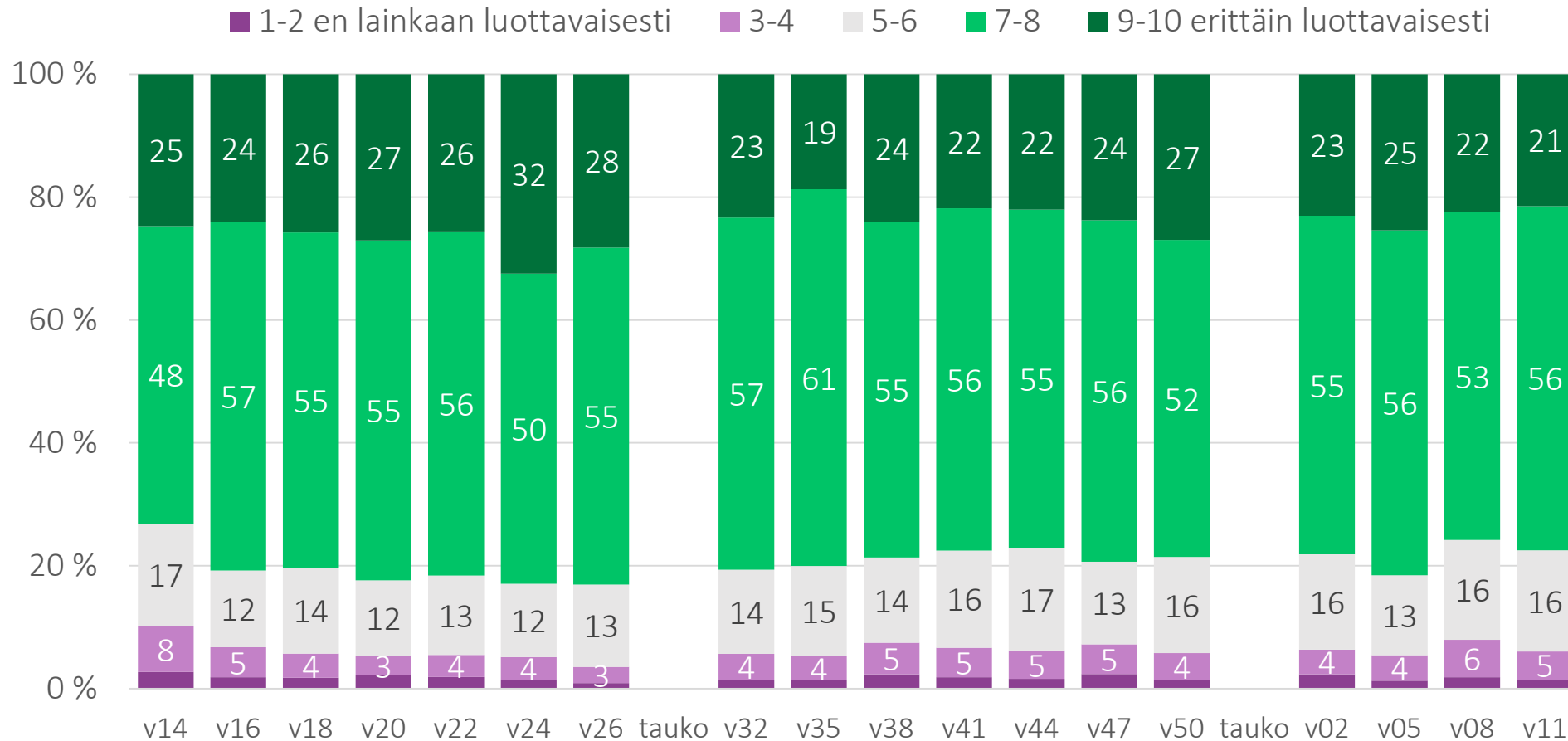
4b&c. Aiheuttaako sinussa huolta tällä hetkellä...

terveys ja hyvinvointi

toimeentulo ja yhteiskunta

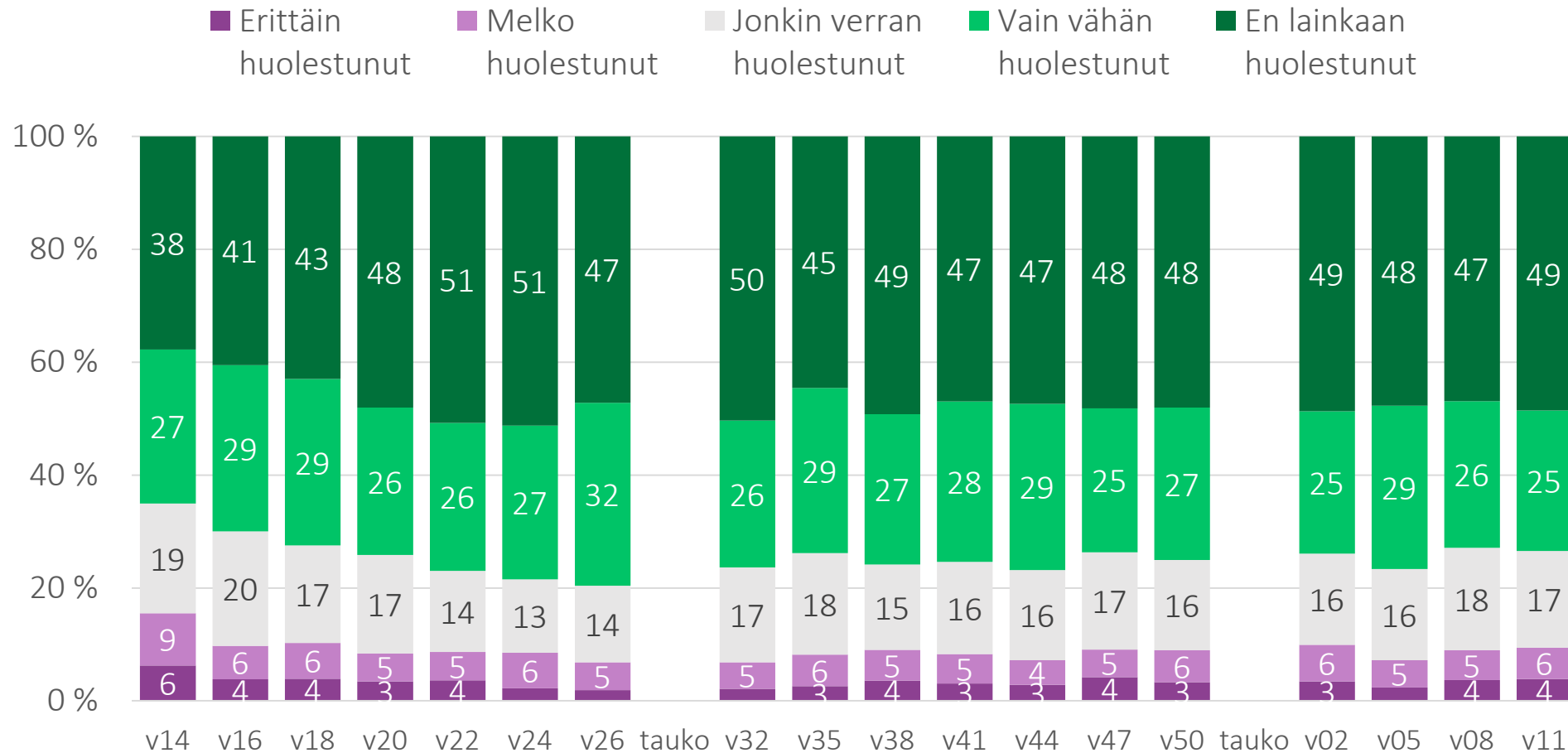


5. Kuinka luottavaisesti suhtaudut tulevaisuuteesi tällä hetkellä?

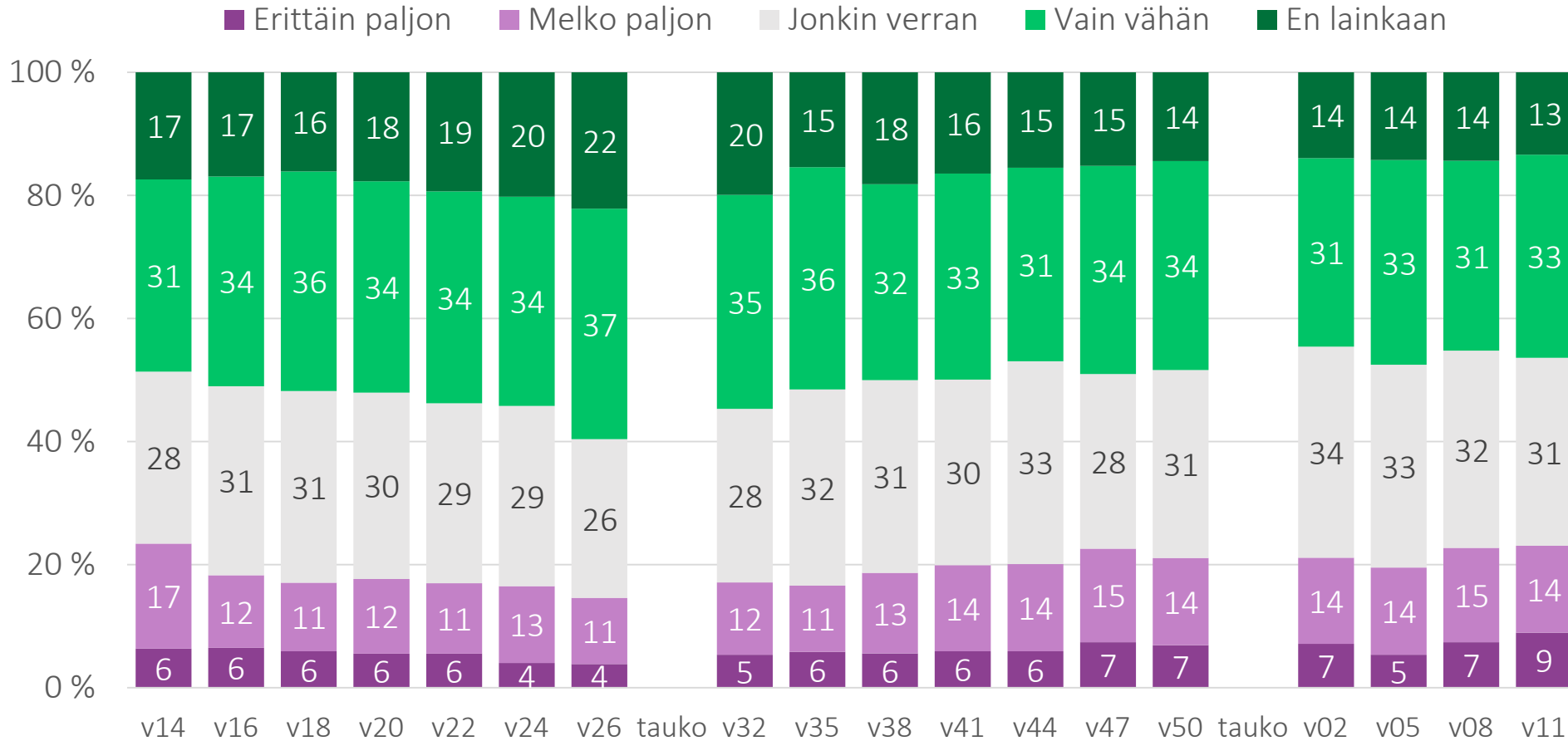




6. Kuinka huolestunut olet kotitaloutesi toimeentulosta seuraavan kuukauden aikana?



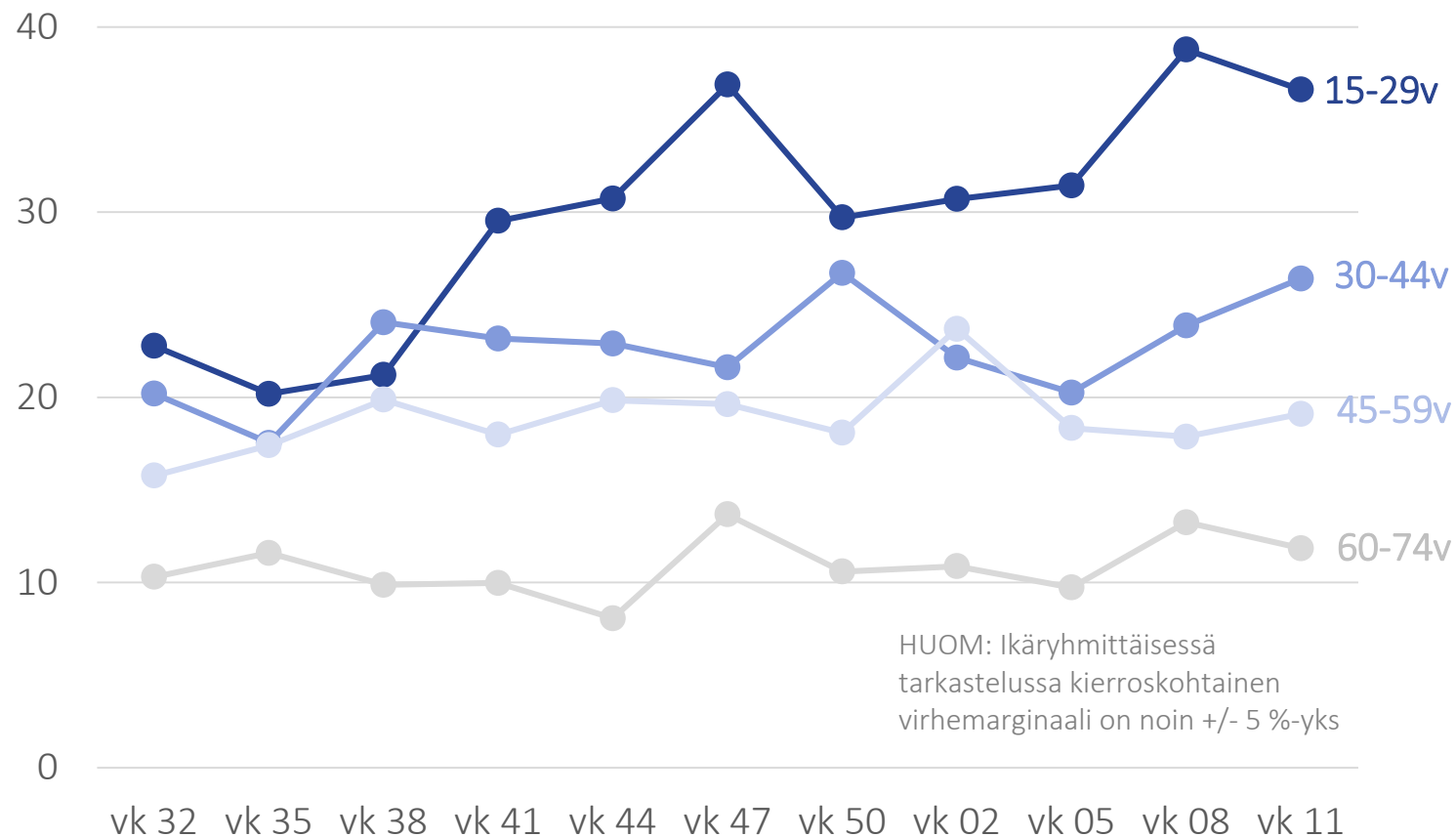
7. Stressillä tarkoitetaan tilannetta... Tunnetko sinä nykyisin tällaista stressiä?



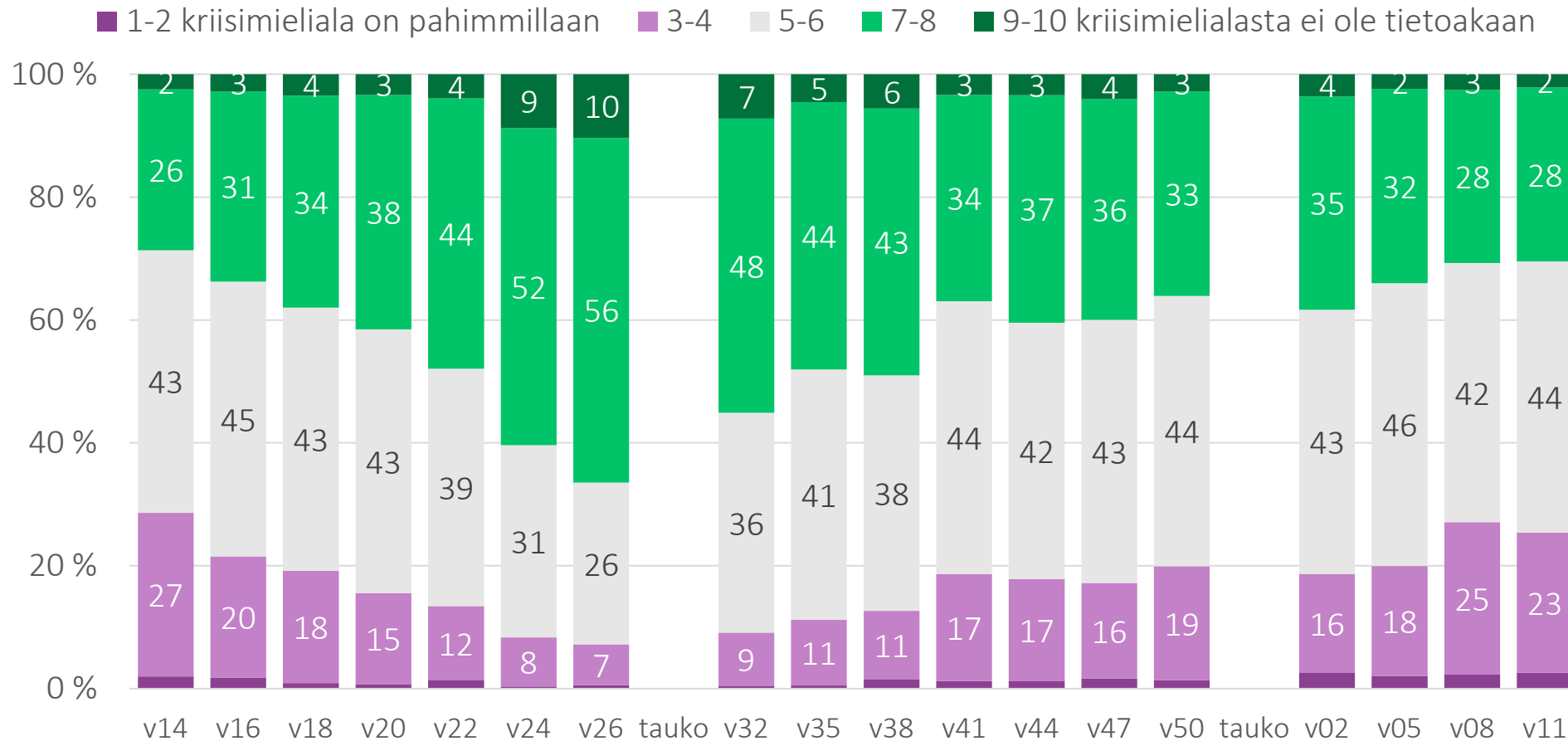
Kysymys kokonaisuudessaan: Stressillä tarkoitetaan tilannetta, jossa ihminen tuntee itsensä jännittyneeksi, levottomaksi, hermostuneeksi tai ahdistuneeksi taikka hänen on vaikea nukkua asioiden vaivatessa jatkuvasti mieltä. Tunnetko sinä nykyisin tällaista stressiä?

7. Stressillä tarkoitetaan tilannetta... Tunnetko sinä nykyisin tällaista stressiä?

Vähintään melko paljon stressiä



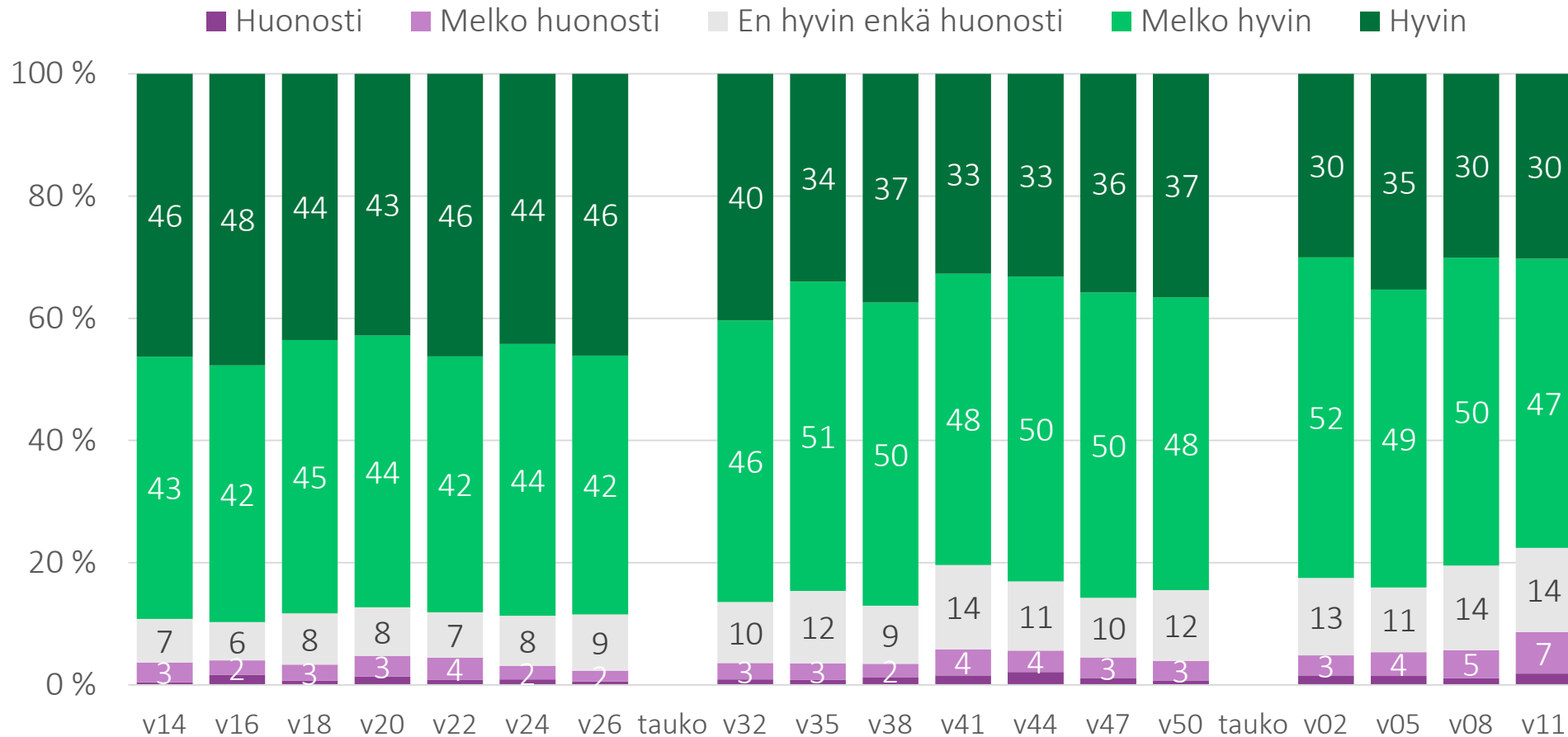
8. Kerro arviosi muiden suomalaisten mielialasta.



Tiedonsaanti ja viestintä

- 9a. Kuinka hyvin olet saanut tietoa koronakriisin vaikutuksista omaan arkeesi?
- 9b. Kuinka hyvin olet saanut tietoa koronakriisin vaikutuksista yhteiskunnantilanteeseen?
- 10a. Mistä lähteistä olet saanut tietoa koronakriisistä?
- 10b. Mistä lähteistä haluaisit saada tietoa koronakriisistä, 1-5 mieluisinta.
- 11. Kuinka luotettavana pidät seuraavien ryhmien edustajien julkisuudessa antamia tietoja koronakriisistä:
Poliittiseen johtoon kuuluvat (esim. ministerit); Terveystieteiden tutkimuskeskukset (esim. THL); Terveystieteiden työntekijät (esim. lääkärit ja sairaanhoitajat); Poliisi, puolustusvoimat ja muut turvallisuustyötä tekevät virkamiehet; Muut virkamiehet; Tutkimusmaailman edustajat; Kansalaisjärjestöjen edustajat; Toimittajat; Sosiaalisen median mielipidevaikuttajat (bloggarit, tubettajat yms.); Etujärjestöjen edustajat (esim. SAK, OAJ, EK, Suomen Yrittäjät).
- 11b. Kuinka paljon henkilökohtaisesti luotat seuraaviin instituutioihin: *Poliittiset puolueet; Suuryritykset; Kuntahallinto; Tiedotusvälineet; Suomen eduskunta; Valtionhallinto; Suomen hallitus; Pankit; Tuomioistuimet; Koulutusjärjestelmä; Terveystieteiden järjestelmä; Poliisi*
- 12. Kuinka hyvin mielestäsi kuvaa viranomaisten viestintää koronakriisistä:
Tasapuolisuus; Luotettavuus; Oikeellisuus; Selkeys; Reagoinnin nopeus; Avoimuus
- 12b. Kuinka viranomaisviestintä on vaikuttanut turvallisuuden tunteesi koronaepidemian aikana? *(vain K6)*
- 12b*: Kuinka seuraavat asiat ovat vaikuttaneet turvallisuuden tunteeseesi koronaepidemian aikana:
Hallituksen viestintä; Viranomaisten viestintä; Median uutisointi; Keskustelu sosiaalisessa mediassa; Keskustelu lähipiirin kanssa

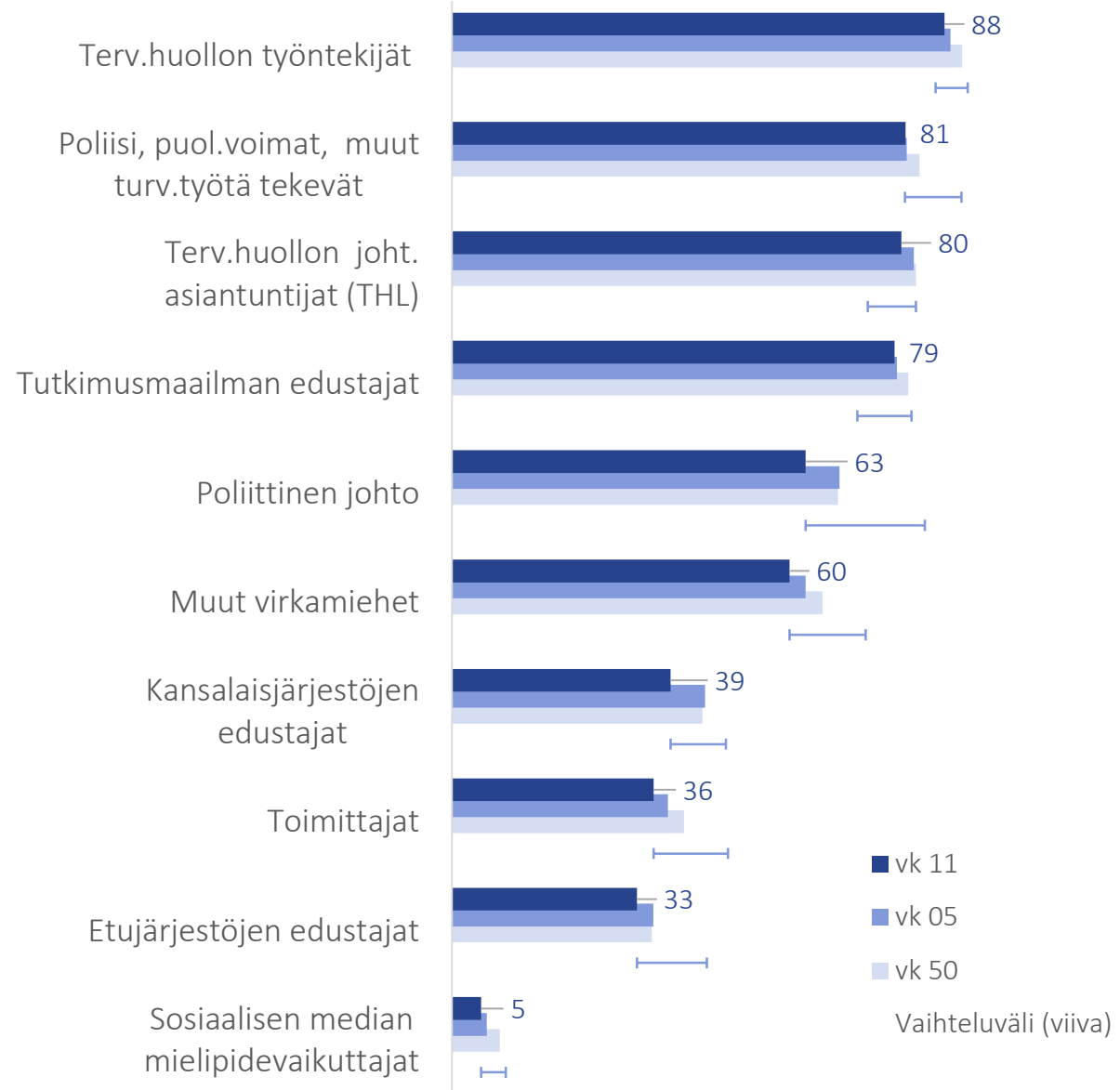
9a. Kuinka hyvin olet saanut tietoa koronakriisin vaikutuksista omaan arkeesi?



11a. Kuinka luotettavana pidät seuraavien ryhmien edustajien julkisuudessa antamia tietoja koronakriisistä?

(luottaa melko paljon tai täydellisesti)

Vaihteluväli kuvaa pienintä ja suurinta vastausosuutta, joka on ilmennyt Kansalaispulssin kyselykierröksillä 04/2020 alkaen.

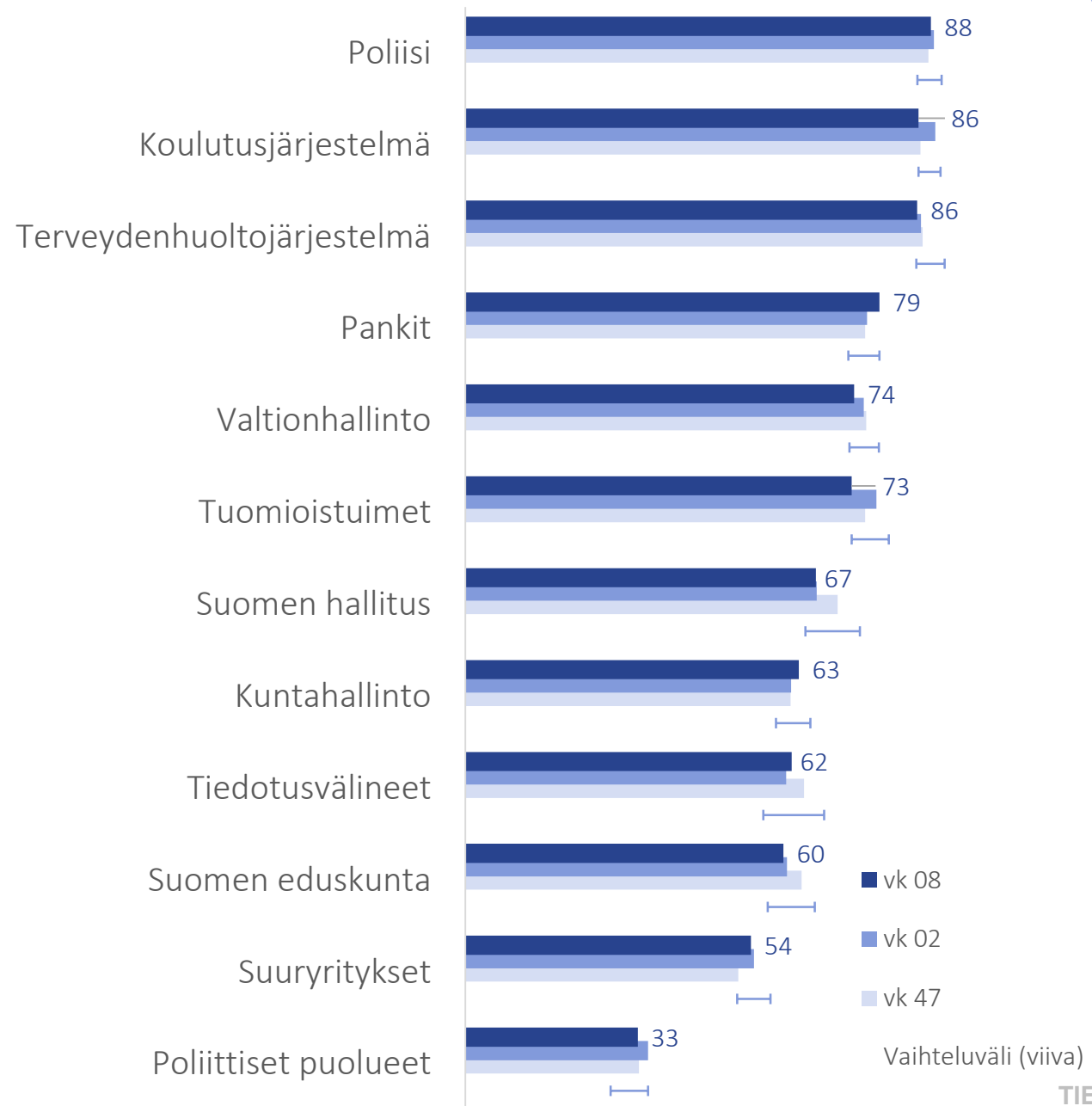


11c. Kuinka paljon henkilökohtaisesti luotat seuraaviin tahoihin?

(luottaa melko paljon tai täydellisesti)

(ei kysytty kierroksella 18)

Vaihteluväli kuvaa pienintä ja suurinta vastausosuutta, joka on ilmennyt Kansalaispulssin kyselykierroksilla 04/2020 alkaen.

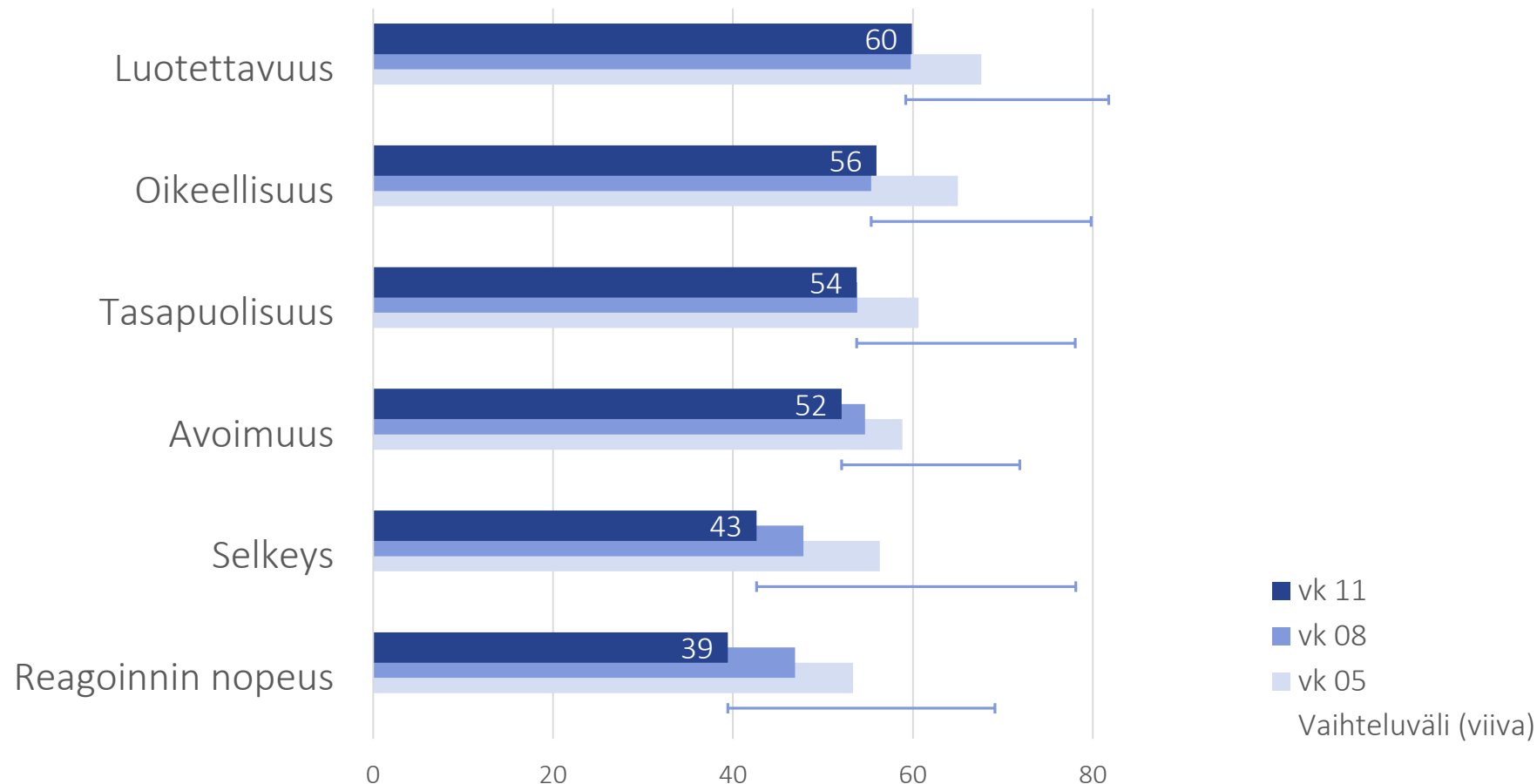


■ vk 08
■ vk 02
■ vk 47

Vaihteluväli (viiva)

12. Kuinka hyvin seuraavat tekijät mielestäsi toteutuvat viranomaisten viestinnässä koronakriisistä?

(melko hyvin tai hyvin)

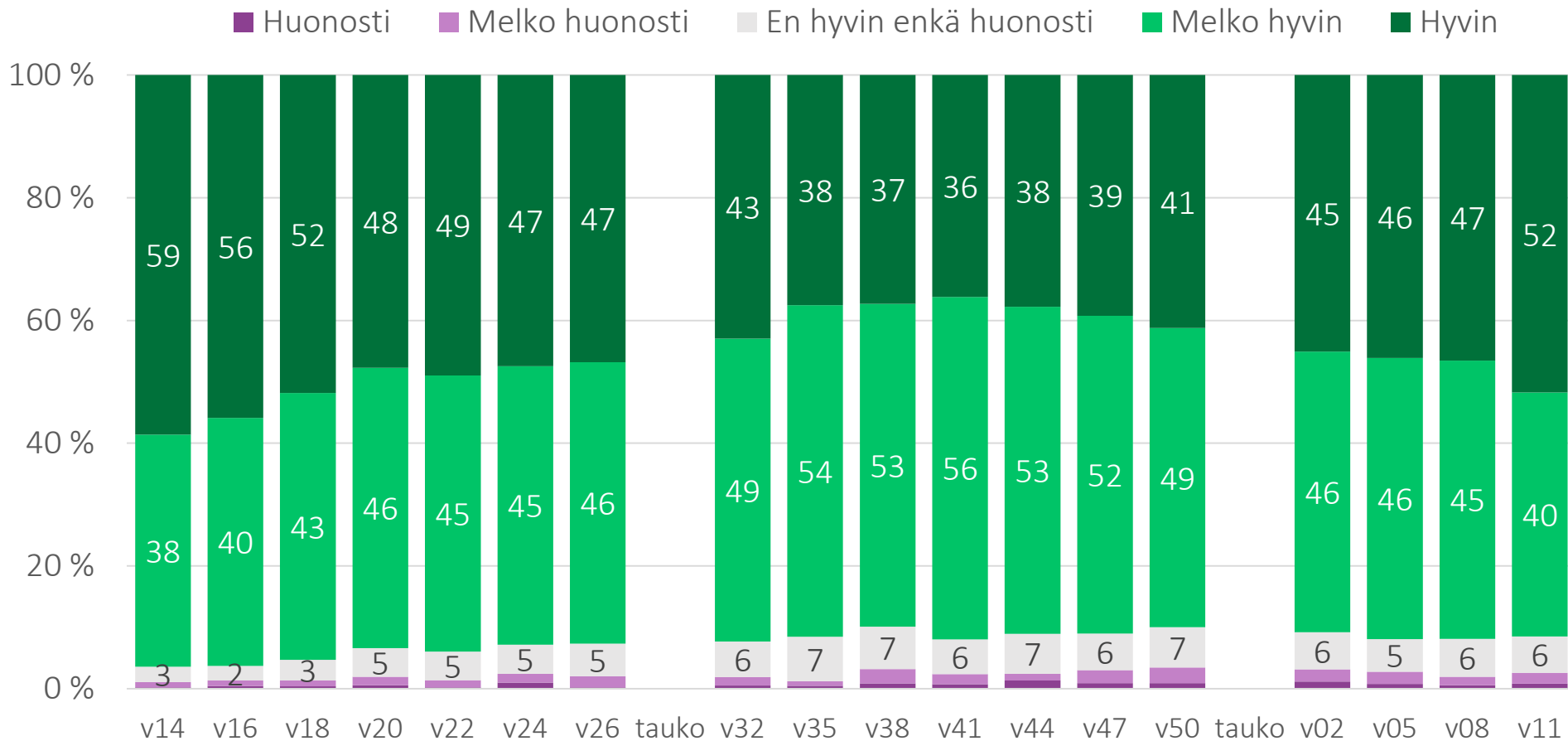


Vaihteluväli kuvaa pienintä ja suurinta vastausosuutta, joka on ilmennyt Kansalaispulssin kyselykierroksilla 04/2020 alkaen.

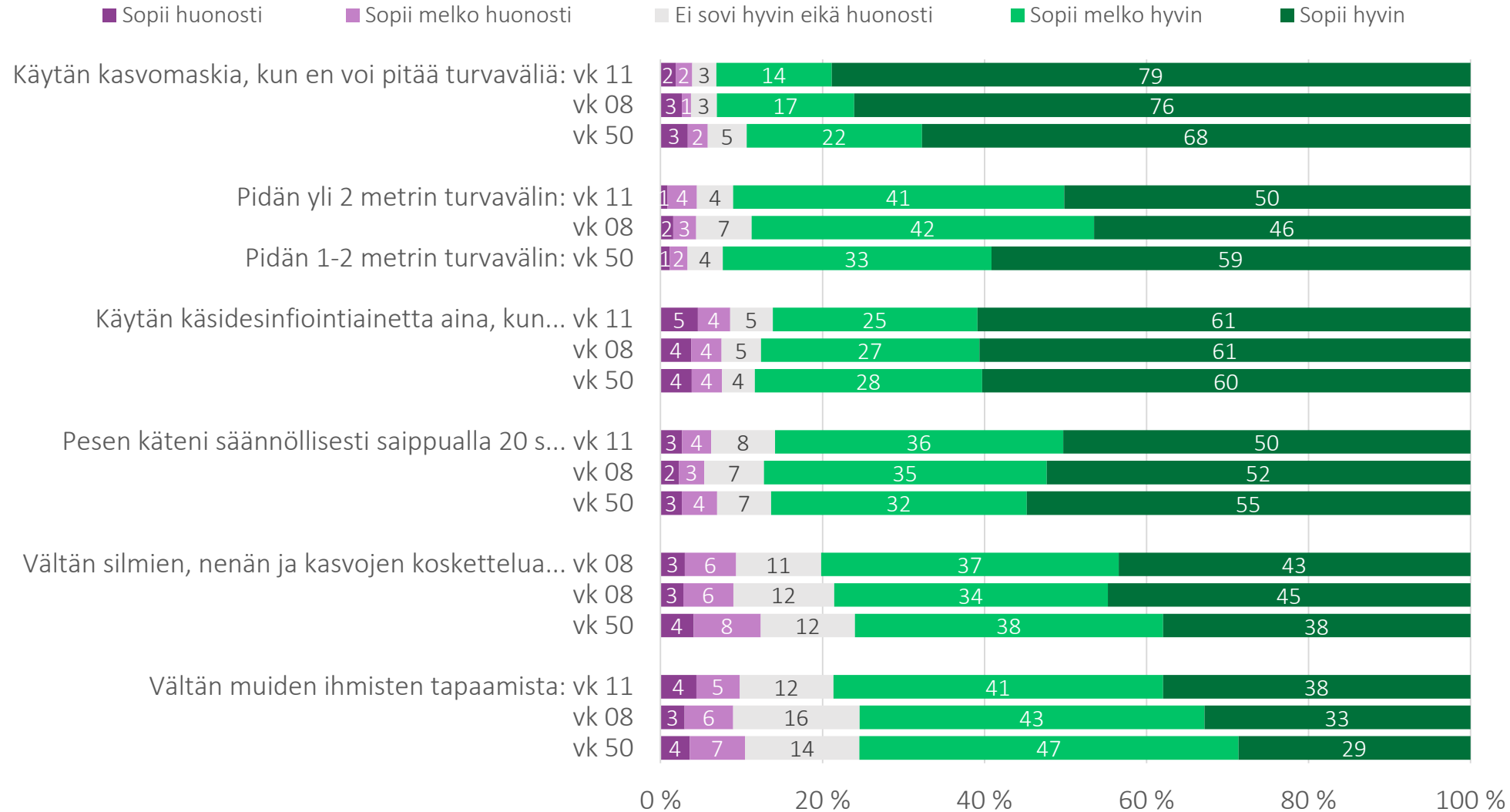
Käyttäytyminen

- 13a. Jos kasvomaskeja suositeltaisiin käytettäväksi aina julkisissa sisätiloissa ja yleisötilaisuuksissa, kuinka usein käyttäisit kasvomaskia?
- 13. Kuinka hyvin olet noudattanut viranomaisten antamia ohjeita koronakriisin aikana?
- 17. Seuraavassa luetellaan erilaisia koronaviruksen leviämistä ehkäiseviä suosituksia. Kuinka hyvin ne sopivat kuvaamaan käyttäytymistäsi viimeksi kuluneen viikon aikana? Pidän 1-2 metrin turvavälin; Pesen käteni säännöllisesti saippualla 20 sekunnin ajan; Käytän kasvomaskia, kun en voi pitää turvaväliä; Vältän silmien, nenän ja kasvojen koskettelua pesemättömillä käsillä; Käytän käsidesinfiointiainetta aina, kun sitä on tarjolla julkisilla paikoilla; Vältän muiden ihmisten tapaamista.
- 14. Kuinka mielelläsi noudatat viranomaisten kansalaisille antamia ohjeita, jotka liittyvät koronakriisiin?
- 15. Kuinka hyvin muut ihmiset ovat mielestäsi noudattaneet viranomaisten antamia ohjeita koronakriisin aikana?
- 16. Ketä tai keitä olet auttanut koronakriisin aikana?
- 18. Kuinka samaa tai eri mieltä olet seuraavien väittämien kanssa? a) Kun koronarokote tulee saataville ja sitä suositellaan minulle, hankkisin sen (tai olen jo hankkinut sen); b) Rokottaminen on hyvä tapa suojautua tauteja vastaan

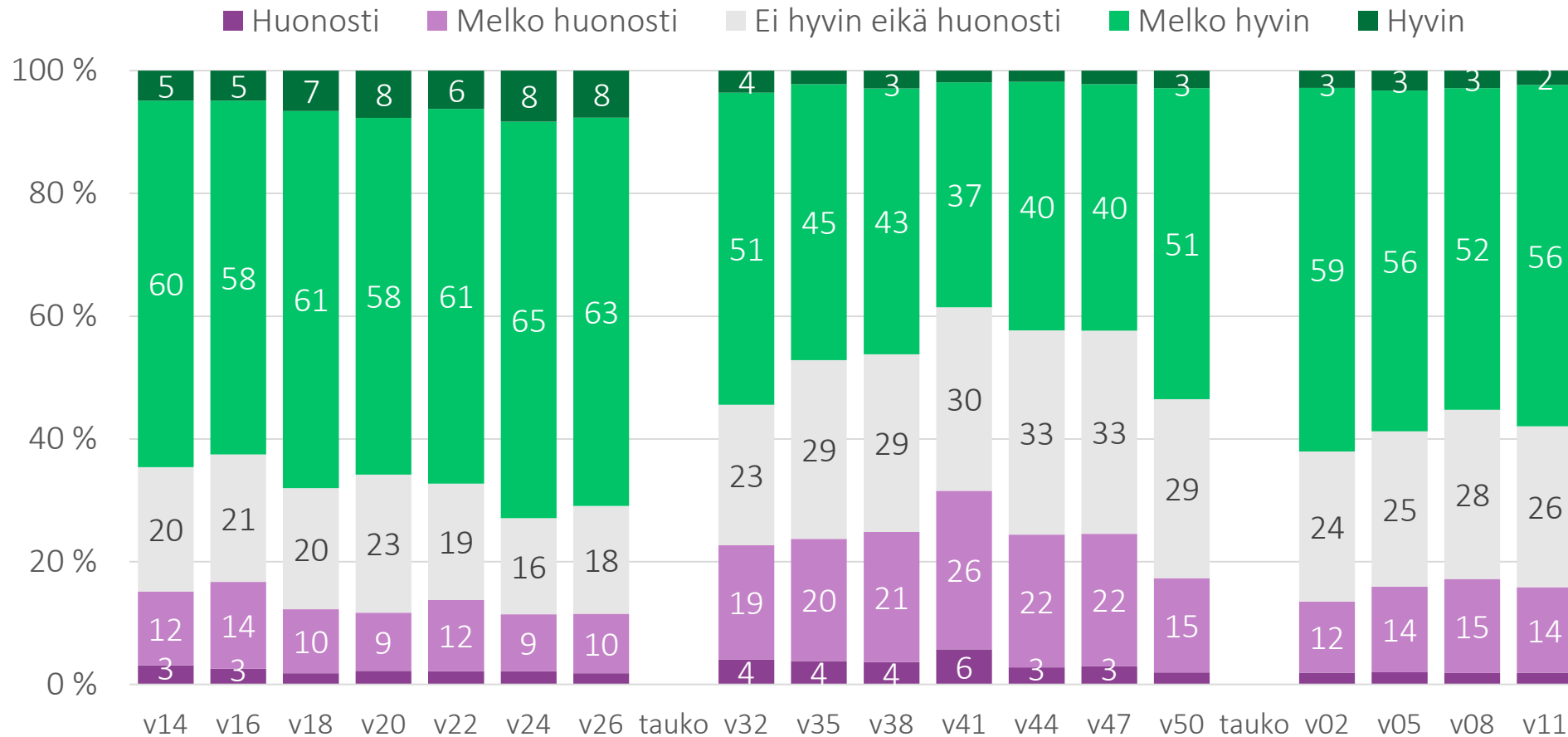
13. Kuinka hyvin olet noudattanut viranomaisten antamia ohjeita koronakriisin aikana?



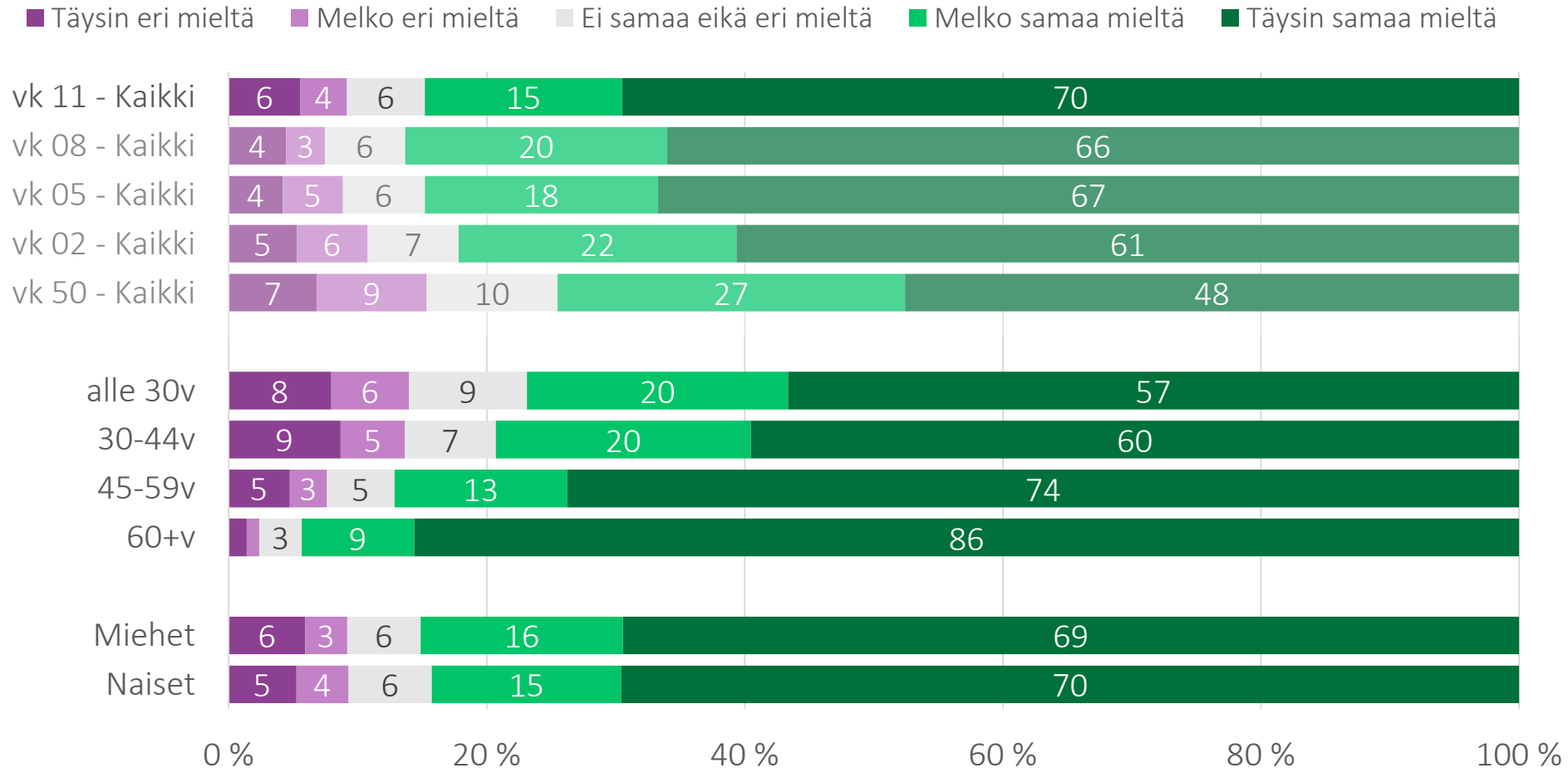
17. Käyttäytyminen viimeksi kuluneen viikon aikana



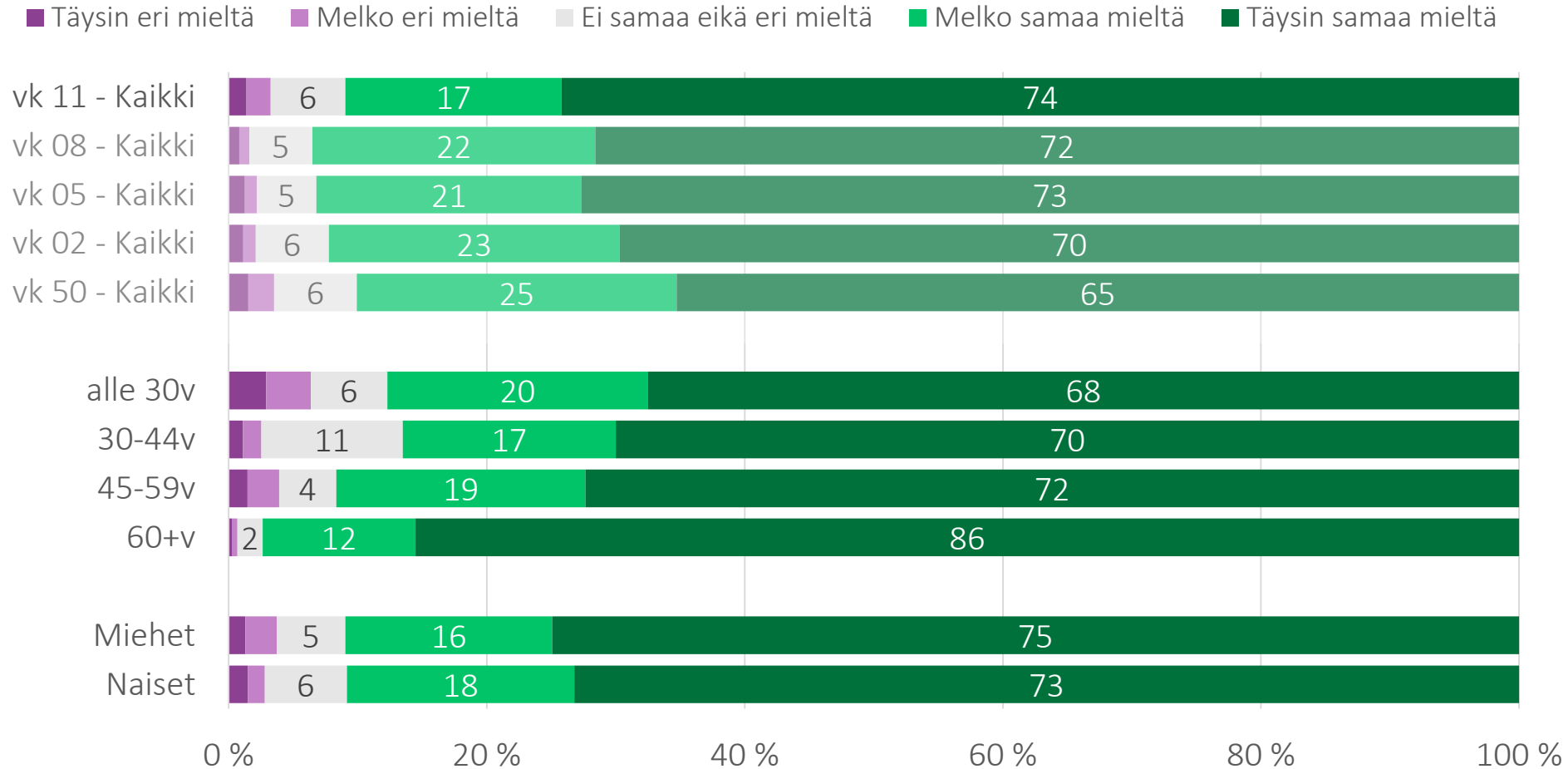
15. Kuinka hyvin muut ihmiset ovat mielestäsi noudattaneet viranomaisten antamia ohjeita koronakriisin aikana?



18a. Kun koronarokote tulee saataville ja sitä suositellaan minulle, hankkisin sen (tai olen jo hankkinut sen)



18b. Rokottaminen on hyvä tapa suojautua tauteja vastaan

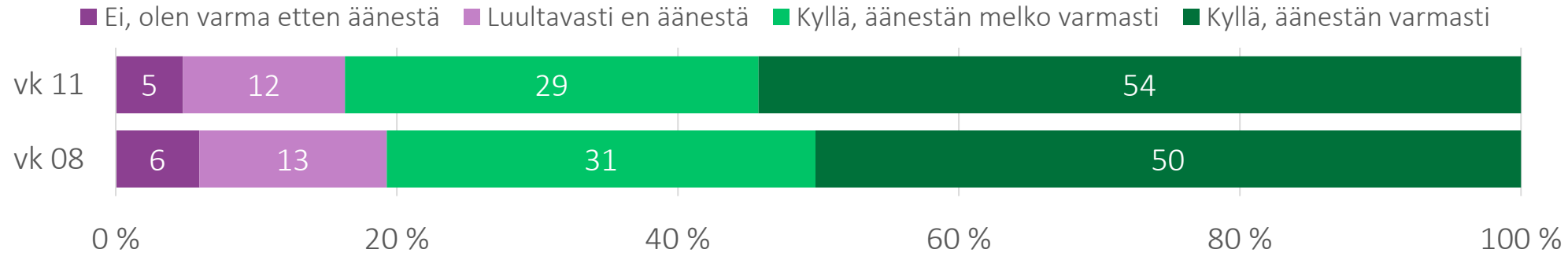




Kuntavaalit ja korona (kierrokset 17-18)

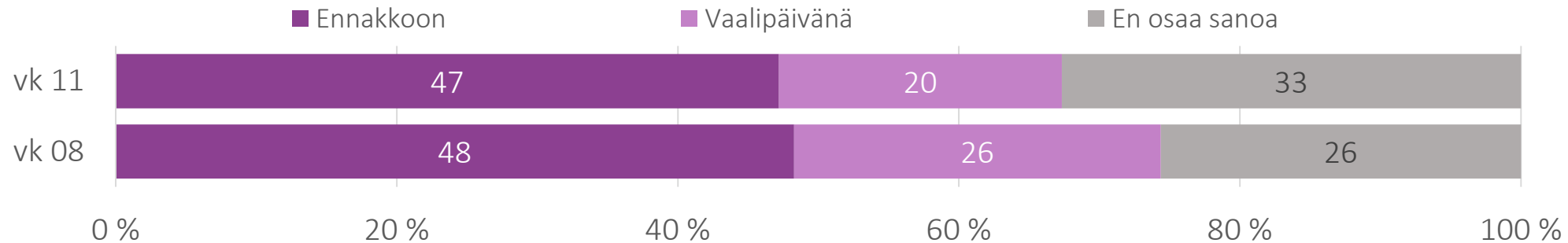
- 21b. Aiotko äänestää tulevissa kuntavaaleissa?
- 21c. Milloin aiot käydä äänestämässä?
- 22. Kuinka samaa tai eri mieltä olet: (kysymysmuotoiluja päivitetty)
 - a. Vaaliviranomaiset kykenevät järjestämään tulevat kuntavaalit koronasuositusten mukaan turvallisesti
 - b. Koronatilanteesta huolimatta koen voivani äänestää turvallisesti tulevissa kuntavaaleissa
 - c. Kuntavaalit tulee järjestää alkuperäisen aikataulun mukaisesti huhtikuussa 2021 (K17)
 - d. Koronatilanteen vuoksi kuntavaalit tulee siirtää, jotta kaikki halukkaat pääsevät äänestämään (K17)
 - e. Kuntavaalit olisi pitänyt järjestää alkuperäisen aikataulun mukaisesti huhtikuussa 2021 (K18)
 - f. Oli oikea päätös siirtää kuntavaaleja, jotta kaikki halukkaat pääsevät äänestämään (K18)
- 23. Kuinka tyytyväinen olet demokratian toimivuuteen Suomessa? (uusi kysymys)

21b. Aiotko äänestää tulevissa kuntavaaleissa?



HUOMIO: Tyypillisesti ihmiset ennakoivat äänestysaikeitaan todellista äänestyskäyttäytymistä selvästi positiivisemmin.

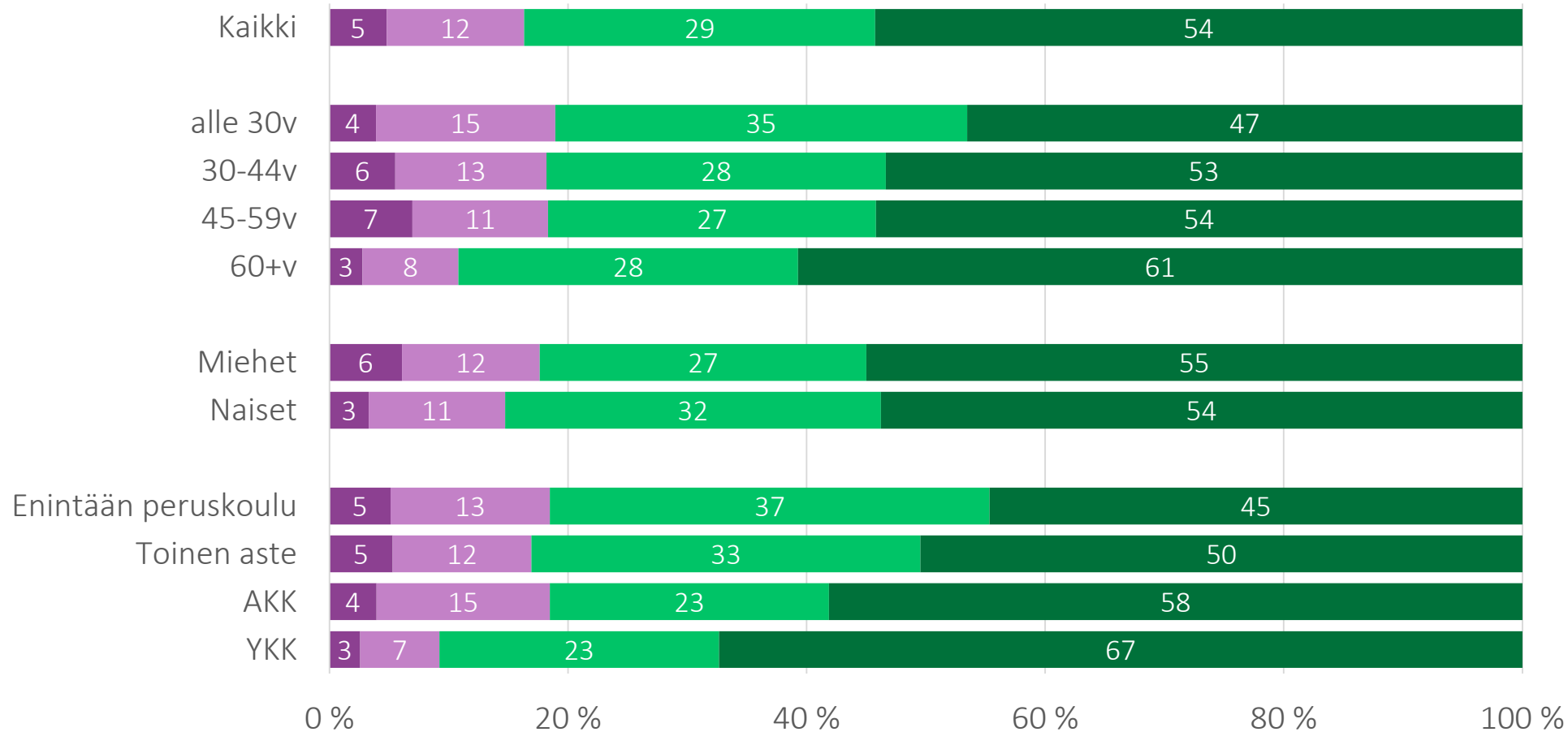
21c. Milloin aiot käydä äänestämässä?



Kysytty vain varmasti ja melko varmasti äänestäviltiltä

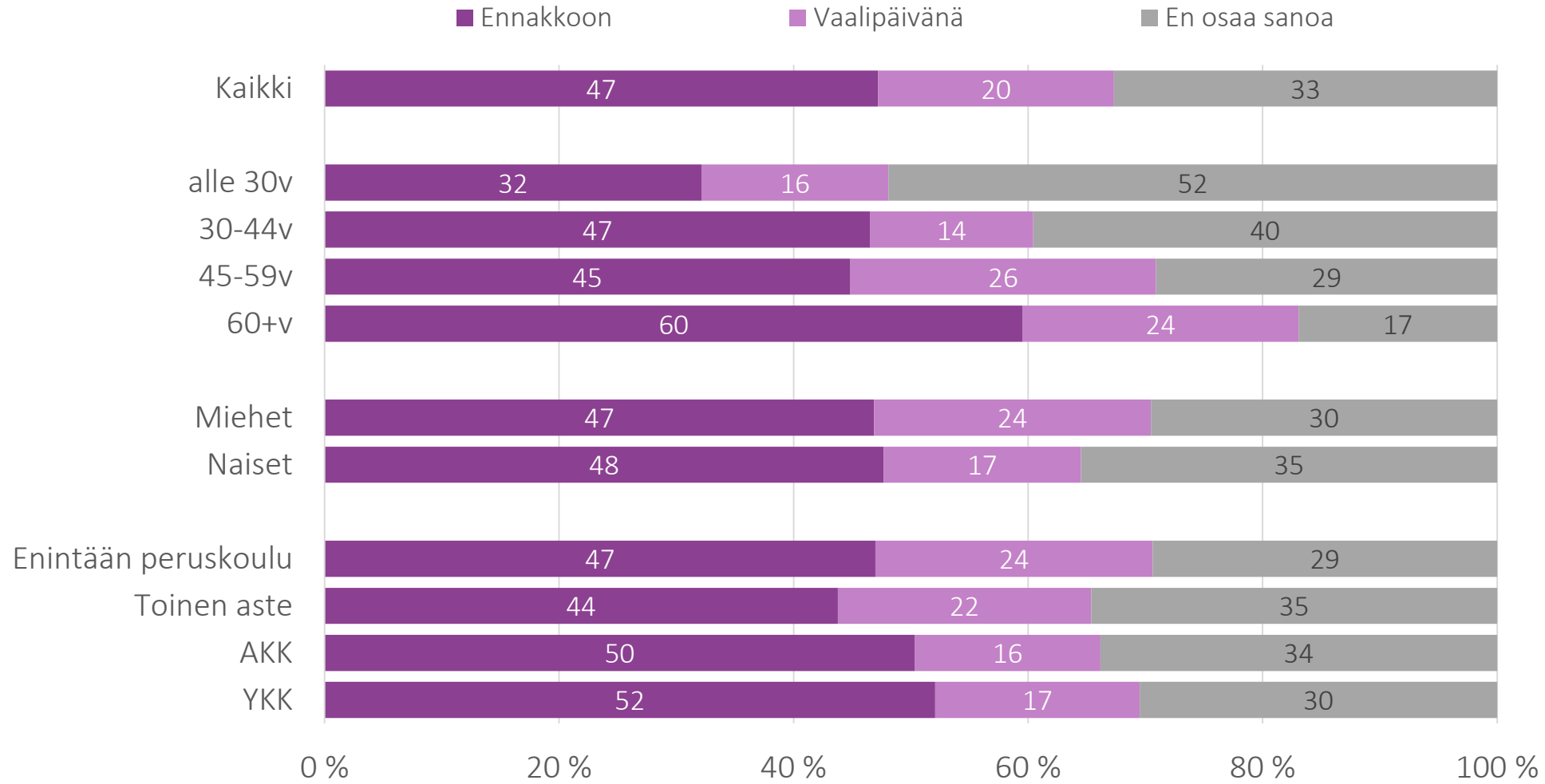
21b. Aiotko äänestää tulevissa kuntavaaleissa?

■ Ei, olen varma etten äänestä
 ■ Luultavasti en äänestä
 ■ Kyllä, äänestän melko varmasti
 ■ Kyllä, äänestän varmasti



HUOMIO:
 Tyypillisesti ihmiset ennakoivat äänestysaikeitaan todellista äänestyskäyttäytymistään selvästi positiivisemmin.

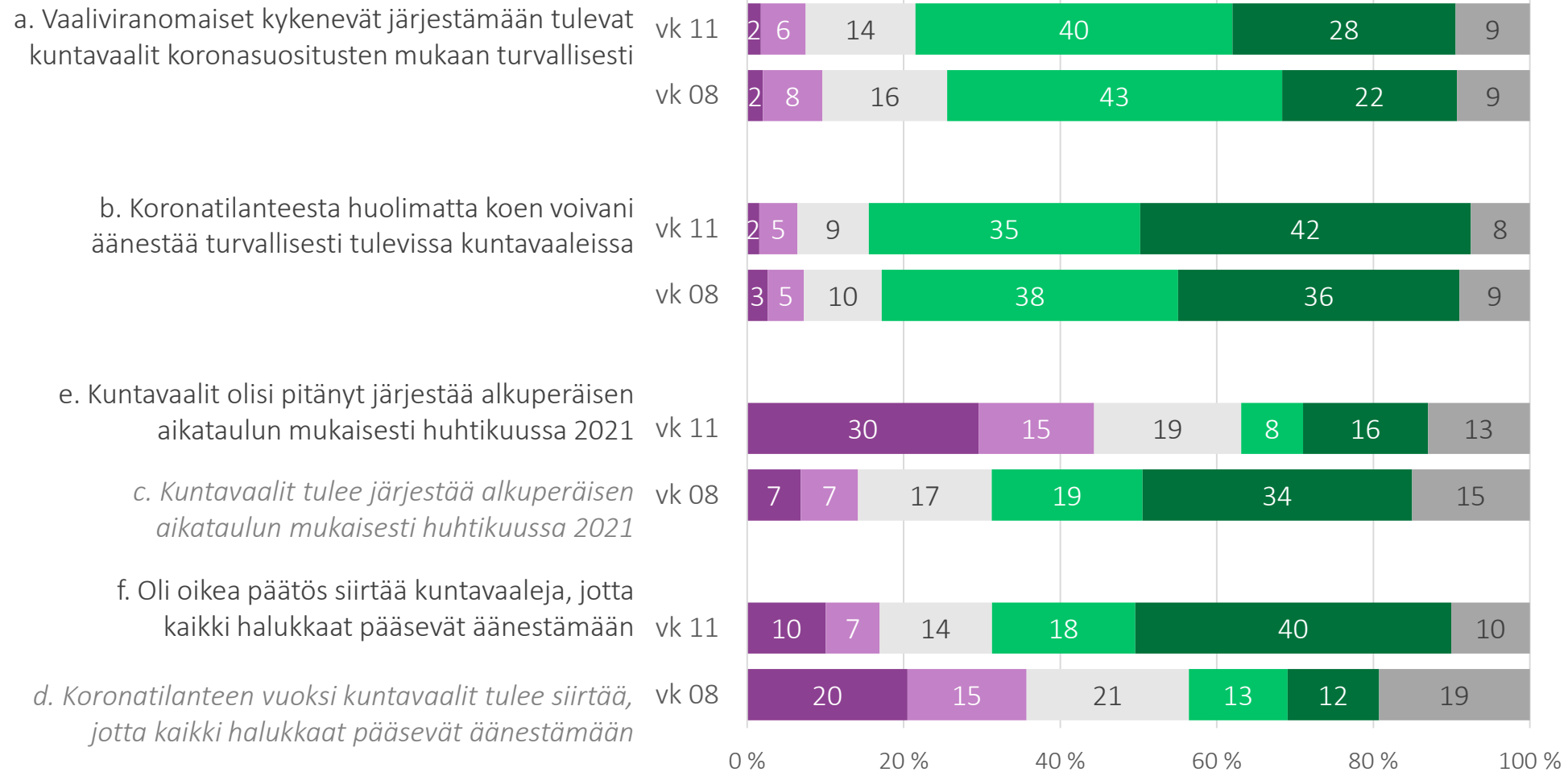
21c. Milloin aiot käydä äänestämässä?



Kysytty vain varmasti ja melko varmasti äänestäviltä

22a-f. Kuntavaalit ja korona

■ Täysin eri mieltä
 ■ Melko eri mieltä
 ■ Ei samaa eikä eri mieltä
 ■ Melko samaa mieltä
 ■ Täysin samaa mieltä
 ■ En osaa sanoa

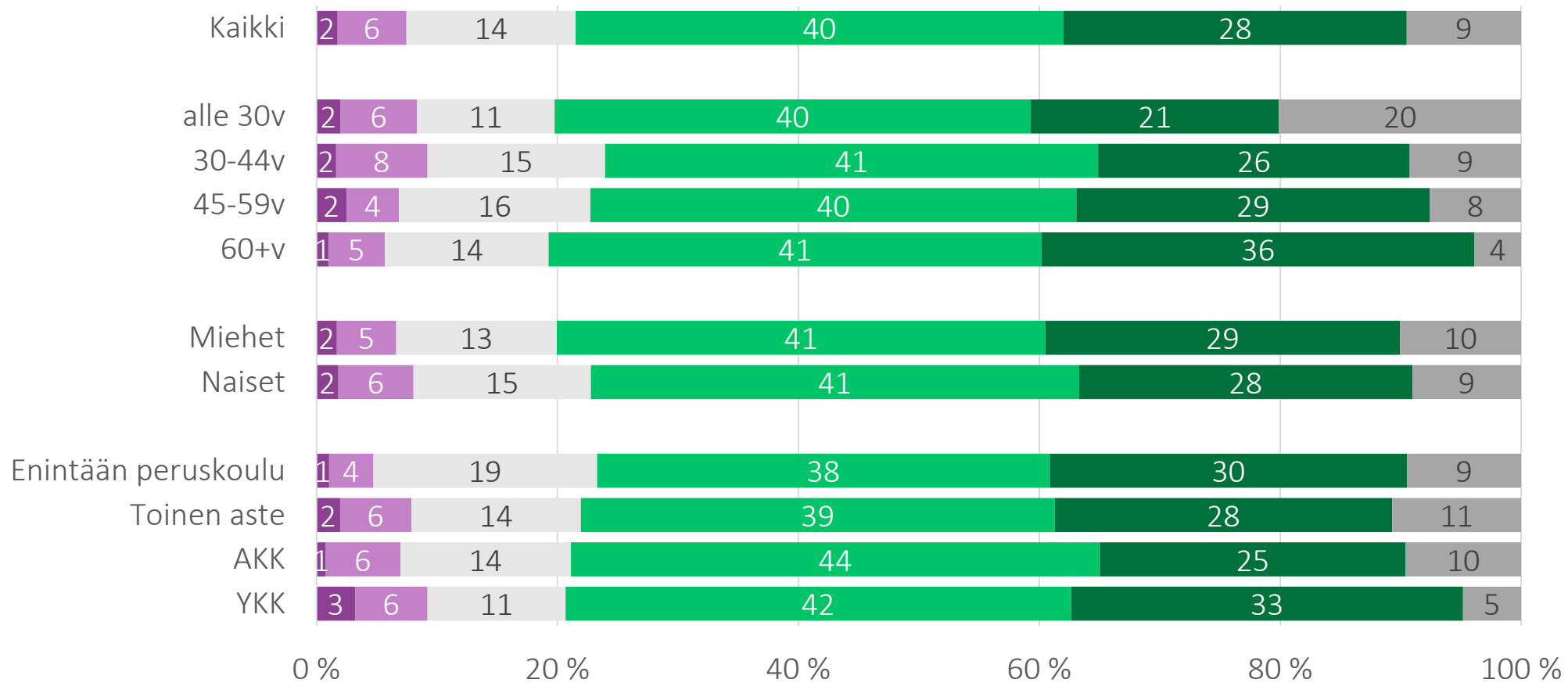


En osaa sanoa-vastaukset on sisällytetty vastausjakauksiin niiden suuresta määrästä johtuen.

Kysymysten muotoiluja on päivitetty kuntavaalien siirrosta johtuen.

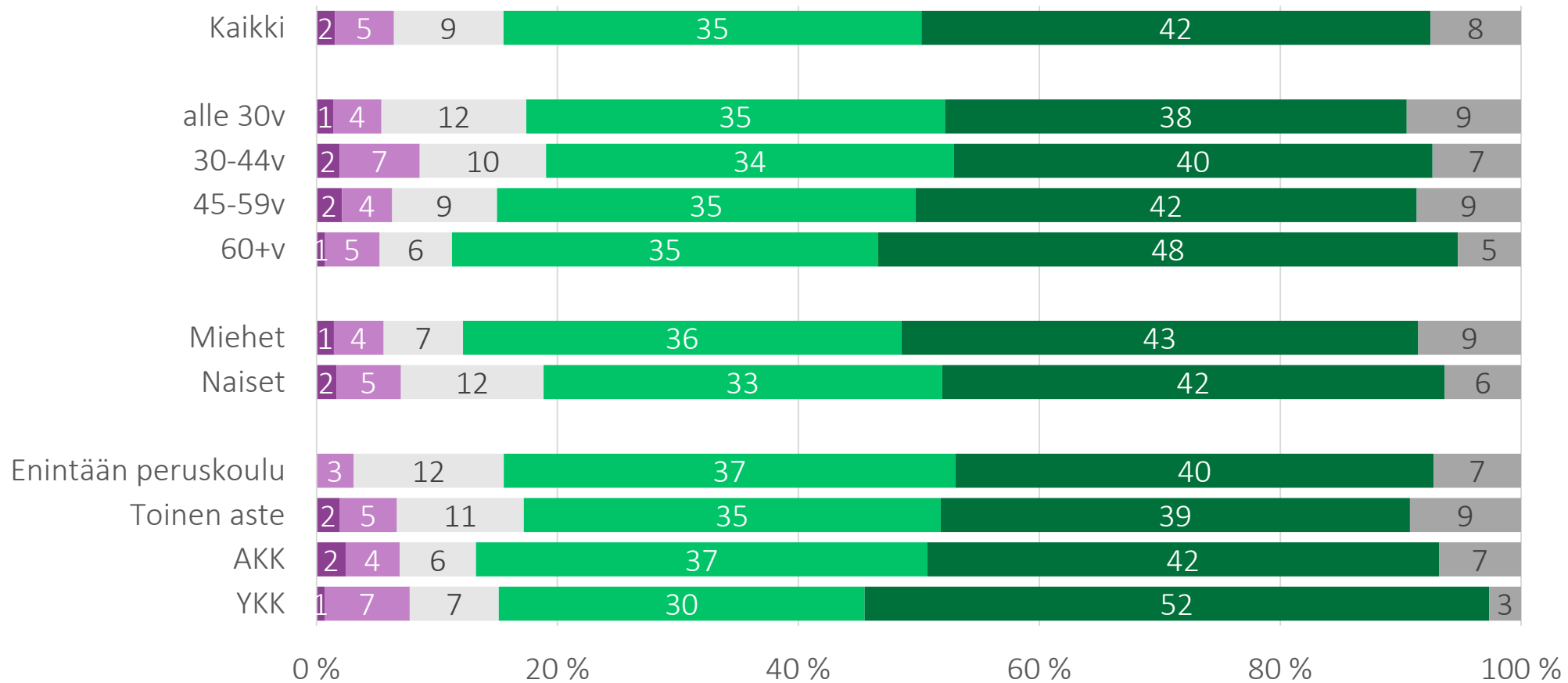
22a. Vaaliviranomaiset kykenevät järjestämään tulevat kuntavaalit koronasuosituksen mukaan turvallisesti

■ Täysin eri mieltä
 ■ Melko eri mieltä
 ■ Ei samaa eikä eri mieltä
 ■ Melko samaa mieltä
 ■ Täysin samaa mieltä
 ■ En osaa sanoa



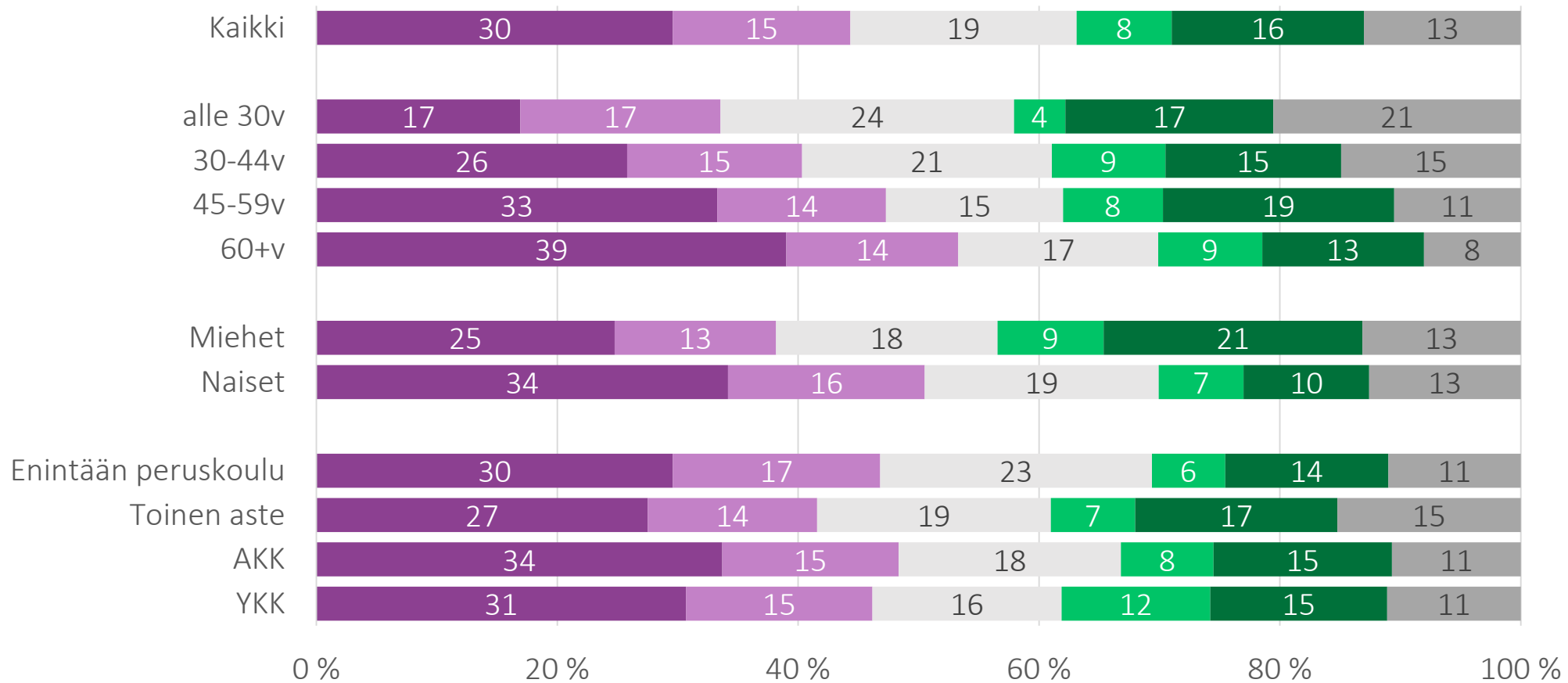
22b. Koronatilanteesta huolimatta koen voivani äänestää turvallisesti tulevissa kuntavaaleissa

■ Täysin eri mieltä
 ■ Melko eri mieltä
 ■ Ei samaa eikä eri mieltä
 ■ Melko samaa mieltä
 ■ Täysin samaa mieltä
 ■ En osaa sanoa



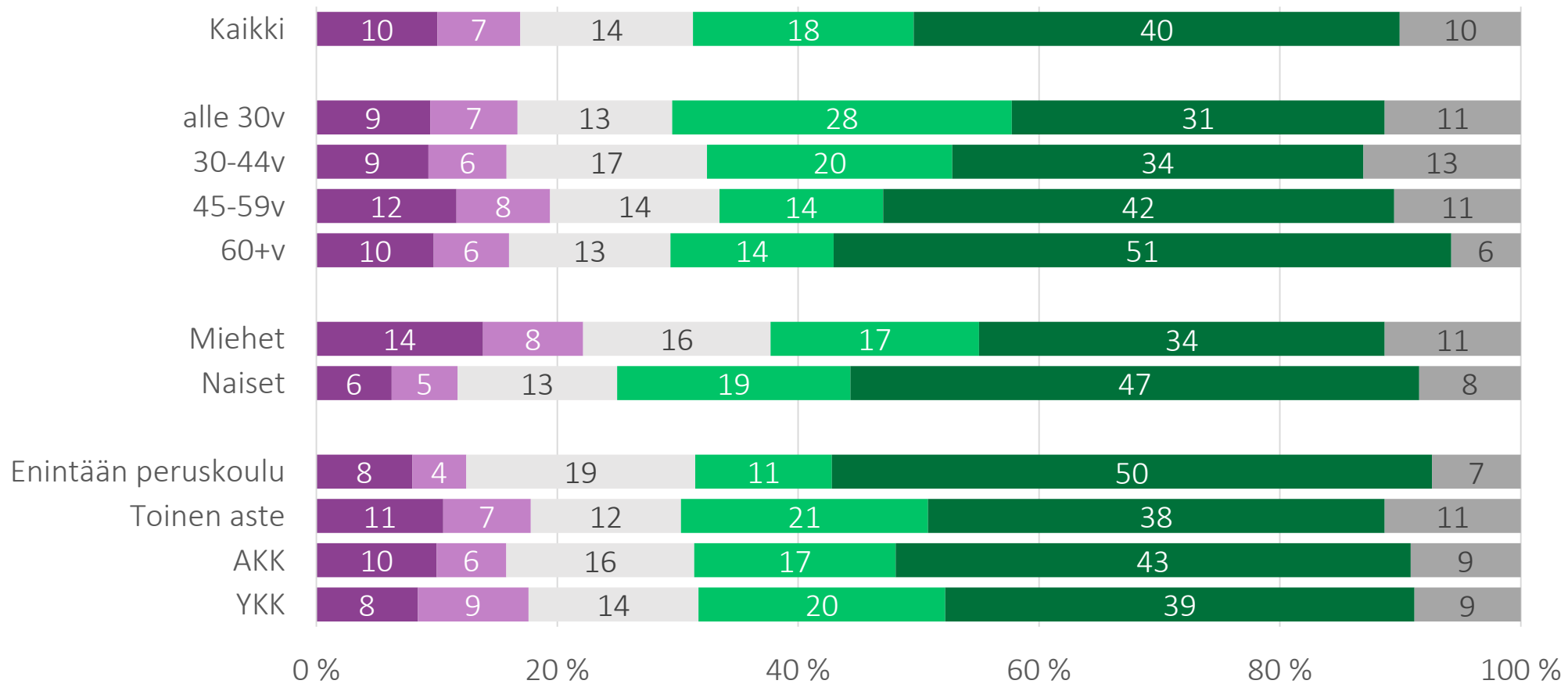
22e. Kuntavaalit olisi pitänyt järjestää alkuperäisen aikataulun mukaisesti huhtikuussa 2021

■ Täysin eri mieltä
 ■ Melko eri mieltä
 ■ Ei samaa eikä eri mieltä
 ■ Melko samaa mieltä
 ■ Täysin samaa mieltä
 ■ En osaa sanoa

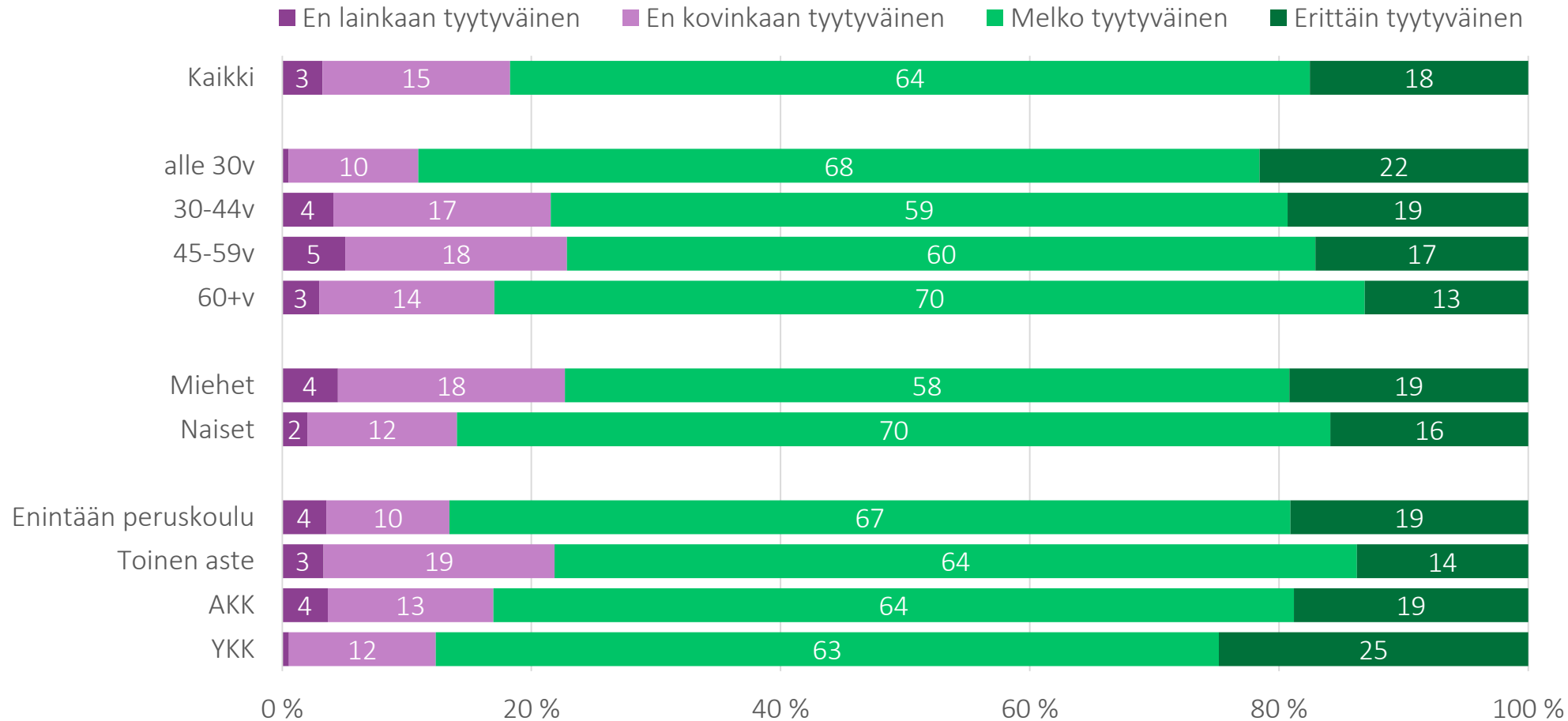


22f. Oli oikea päätös siirtää kuntavaaleja, jotta kaikki halukkaat pääsevät äänestämään

■ Täysin eri mieltä
 ■ Melko eri mieltä
 ■ Ei samaa eikä eri mieltä
 ■ Melko samaa mieltä
 ■ Täysin samaa mieltä
 ■ En osaa sanoa



23a. Kuinka tyytyväinen olet demokratian toimivuuteen Suomessa? (uusi kysymys)

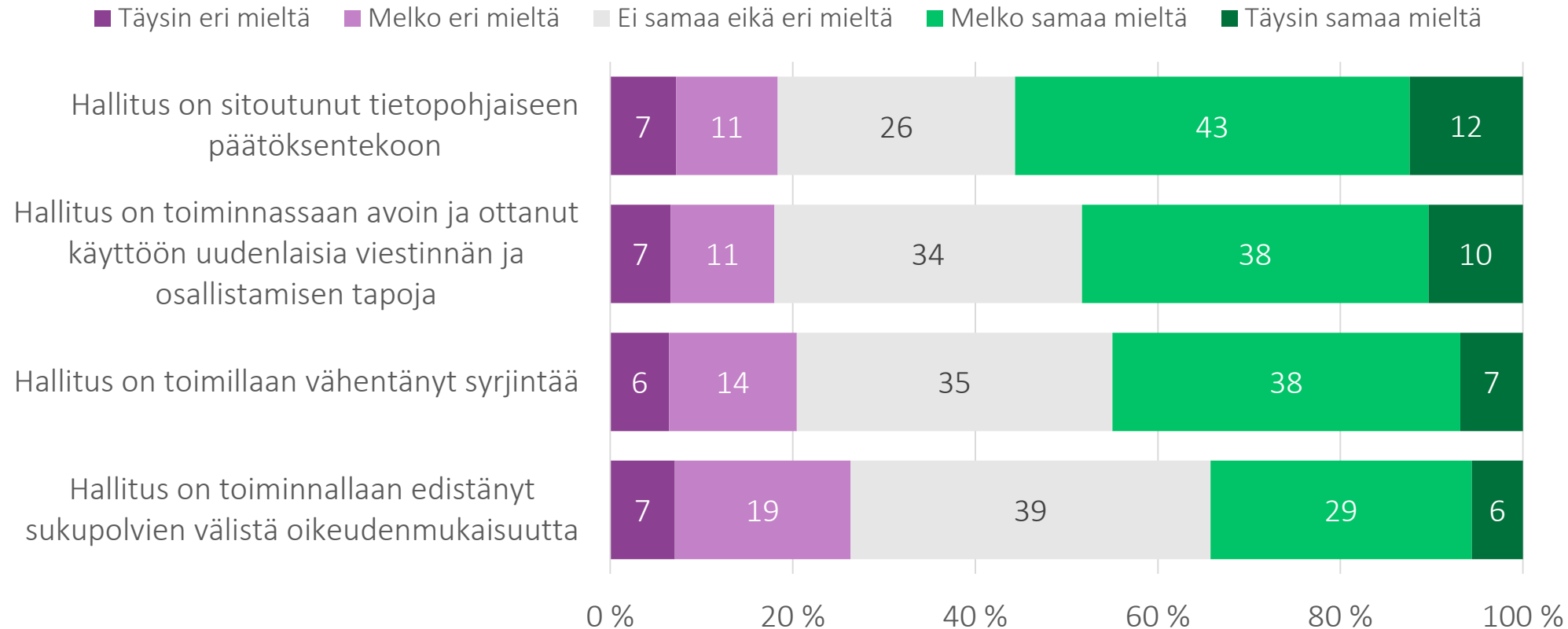


Hallituksen lupaukset (vaihtuva teema, kierros 16)

- 20. Kuinka hyvin seuraavat väitteet pitävät mielestäsi paikkansa:
 - a. Hallitus on toimillaan vähentänyt syrjintää
 - b. Hallitus on toiminnallaan edistänyt sukupolvien välistä oikeudenmukaisuutta
 - c. Hallitus on sitoutunut tietopohjaiseen päätöksentekoon
 - d. Hallitus on toiminnassaan avoin ja ottanut käyttöön uudenlaisia viestinnän ja osallistamisen tapoja

20. Hallituksen lupaukset – Kuinka hyvin seuraavat väitteet pitävät mielestäsi paikkansa:

(vain kierros 16)



En osaa sanoa -vastauksia suhteellisen paljon muuhun kyselyyn nähden:
160-191 kpl (n = 1343), eli 12-14 % kokonaisvastaajamäärästä.



Tutkimusselosteen yhteenveto

Kyselyn tarkoitus

Valtioneuvoston kanslia on tilannut Tilastokeskukselta Kansalaispulssi-kyselyn, jossa selvitetään kansalaisten näkemyksiä mm. viranomaisten toimintaan ja viestintään sekä vastaajan omaan mielialaan ja tulevaisuuden odotuksiin liittyen.

Kyselyn toteutustapa ja tiedonkeruu

Kysely toteutetaan verkkokyselynä kolmen viikon välein. Kyselyn otos muodostetaan vuonna 2021 Tilastokeskuksen työvoimatutkimukseen, kuluttajien luottamustutkimukseen ja suomalaisten matkailututkimukseen vastanneista mannersuomalaisista kohdehenkilöistä.

18. kierroksen otos muodostettiin Tilastokeskuksen työvoimatutkimukseen (22.1. – 2.2.), kuluttajien luottamustutkimukseen (1.1. – 2.2.) ja suomalaisten matkailututkimukseen (1.1. – 2.2.) vastanneista henkilöistä. Em. tutkimusten otokset poimitaan ositetulla satunnaisotannalla väestön keskusrekisteriin perustuvasta Tilastokeskuksen väestötietokannasta. Kansalaispulssin otoksessa oli yhteensä 2 850 henkilöä, joille oli ajantasainen ja kriteerit täyttävä puhelinnumero.

Otokseen kuuluville lähetettiin tekstiviestillä kutsu ja henkilökohtainen suoralinkki verkkolomakkeelle. *Vastausaktiivisuuden kasvattamiseksi tiedonkeruu-aikaa on pidennetty 9. kierroksesta lähtien kahdella vuorokaudella.* Muistutusviestit lähetettiin vastaamattomille kahden vuorokauden kuluttua sekä viimeisen päivän aamuna. Suurin osa vastauksista saatiin ensimmäisten kolmen vuorokauden kuluessa.

Aineiston painotus

18. kierroksen vastausaineisto (1 465 hlö) painotettiin vastaamaan tutkimuksen perusjoukkoa (15–74-vuotiaat mannersuomalaiset) ja painotuksessa väestötietoina käytettiin maaliskuun alun (4,09 milj. hlö) tietoja. Kalibrointimuuttujina ovat sukupuoli, suuralue, ikäryhmä ja koulutusaste.

Naiset vastasivat tälläkin kierroksella huomattavasti aktiivisemmin kuin miehet. Alle 30-vuotiaat vastasivat heikommin kuin vanhemmat ikäryhmät.

Maantieteellisesti katsoen vastausosuudet vaihtelevat selvästi kierroksittain (Kainuu 36 % vs. Keski-Pohjanmaa 82 %). Myös koulutustaso näkyi osallistumisessa, eli perusasteen varassa olevat vastasivat hieman heikommin kuin korkea-asteen koulutuksen omaavat.

Kierros	Kenttäaika	Otos	Vastauksia	Vastausosuus
1. kierros	2.4. (to) – 5.4. (su)	2 911	1 240	42,6 %
2. kierros	16.4. (to) – 19.4. (su)	2 283	1 146	50,2 %
...
14. kierros	9.12. (ke) – 14.12. (ma)	2 755	1 433	52,0 %
2021				
15. kierros	13.1. (ke) – 18.1. (ma)	2 428	1 187	48,9 %
16. kierros	3.2. (ke) – 8.2. (ma)	2 578	1 343	52,1 %
17. kierros	24.2. (ke) – 1.3. (ma)	2 840	1 510	53,2 %
18. kierros	17.3. (ke) – 22.3. (ma)	2 850	1 465	51,4 %



VALTIONEUVOSTO
STATSRÅDET