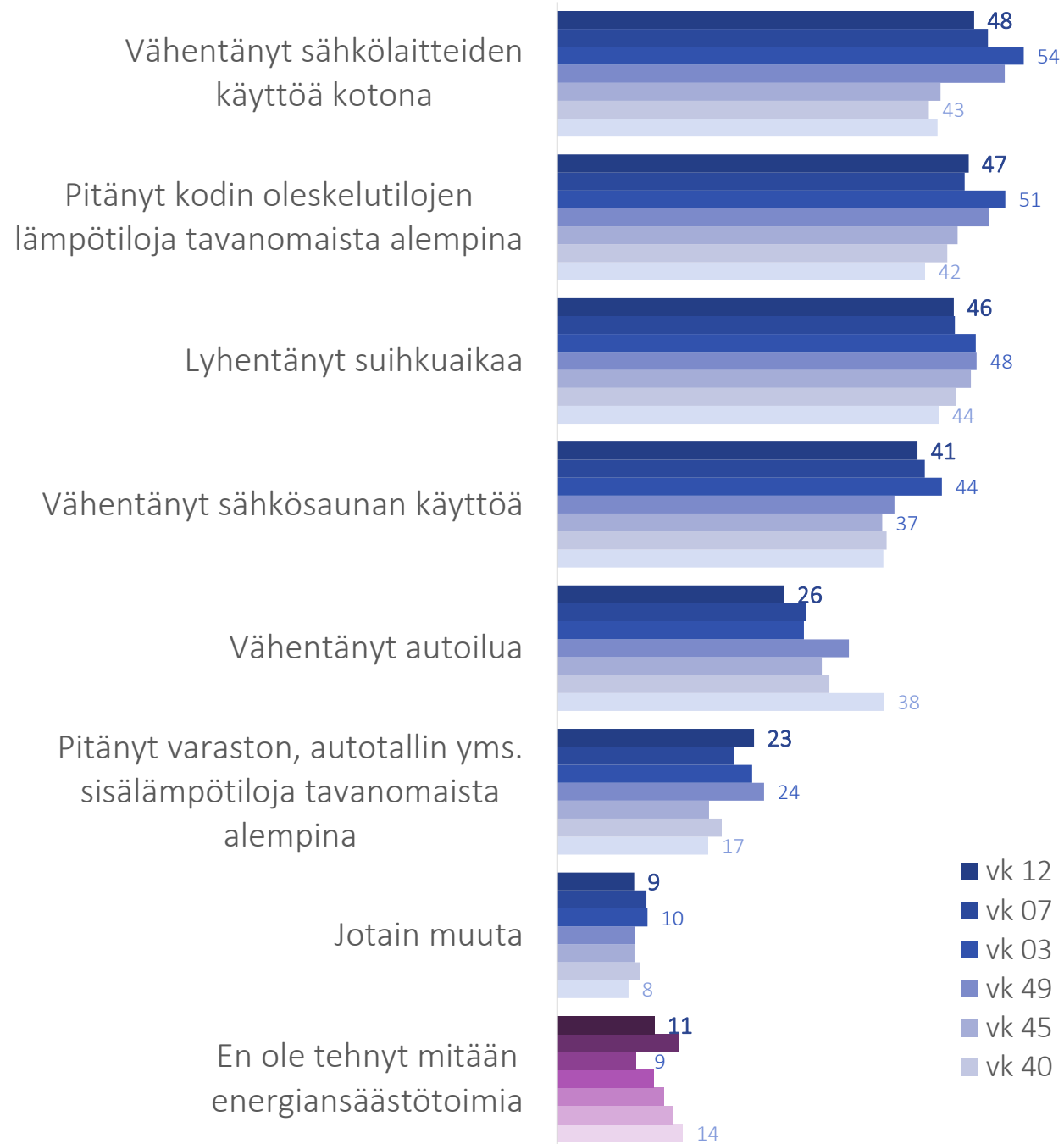




48. Mitä energiasäästötoimia olet tehnyt viimeisen kuukauden aikana?

osuus vastaajista, %



Korona



VALTIONEUVOSTO
STATSRÅDET

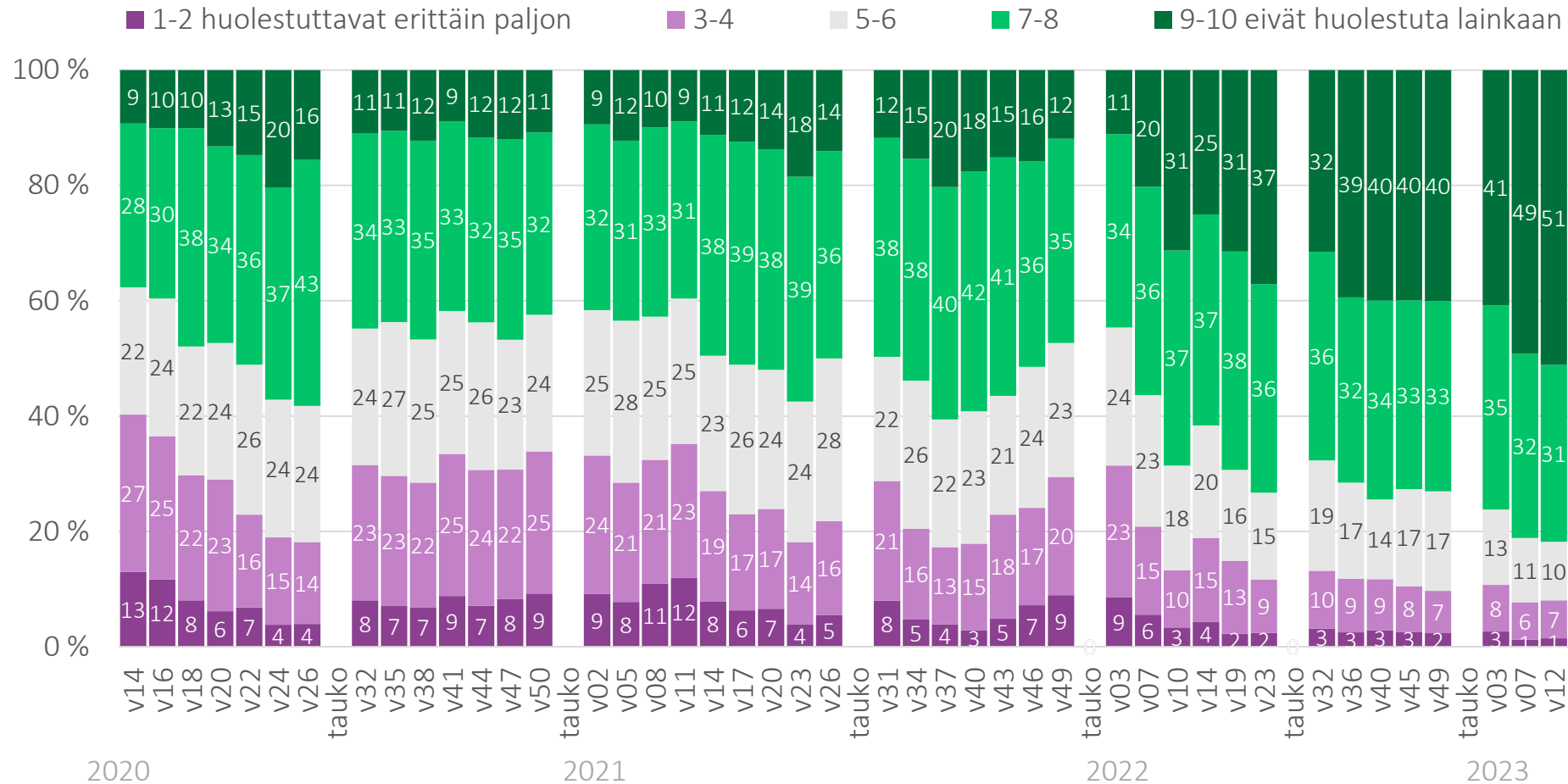
Korona

- 4. Kuinka paljon koronaepidemia ja sen vaikutukset aiheuttavat sinussa huolta tällä hetkellä?
- 17. Seuraavassa luetellaan erilaisia koronaviruksen leviämistä ehkäiseviä suosituksia. Kuinka hyvin ne sopivat kuvaamaan käyttäytymistäsi viimeksi kuluneen viikon aikana? *Pidän yli 2 metrin turvavälin; Käytän kasvomaskia, kun en voi pitää turvaväliä; Vältän muiden ihmisten tapaamista.*
- 18q. Kuinka tarpeellista on mielestäsi suojata itseään ja muita koronaviruksen leviämiseltä (esim. käyttämällä maskia ja pitämällä etäisyyttä muihin ihmisiin) molempien koronarokoteannosten jälkeen?

HUOM. Koronatilannetta käsitteleviä kysymyksiä on vähennetty merkittävästi kierroksesta 33 (vk 10 / 2022) alkaen. Aiempien kierrosten yhteenvedoista löytyy aiheesta kattavasti tuloksia ajalta 4/2020 - 2/2022.



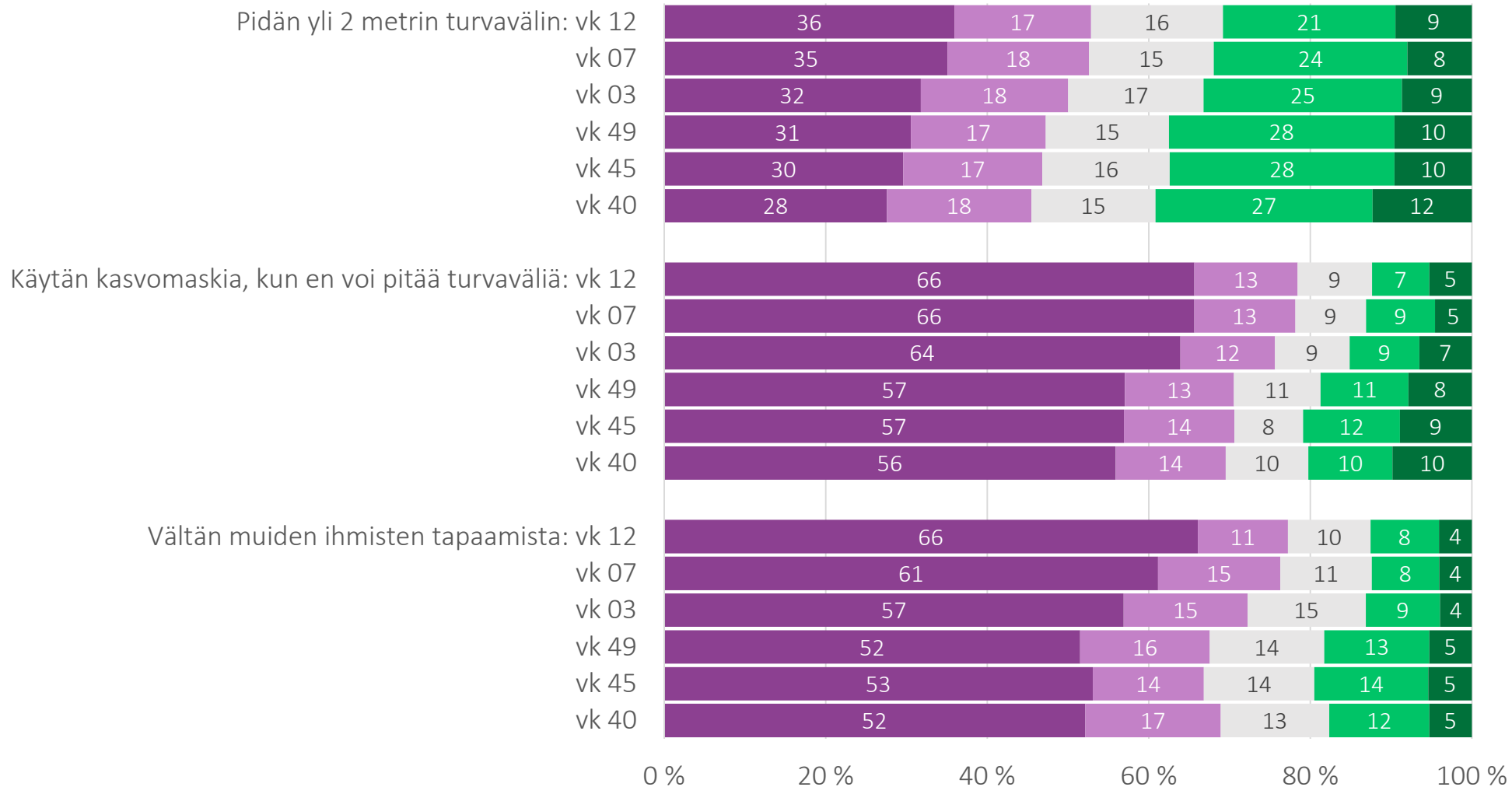
4. Kuinka paljon huolta koronaepidemia ja sen vaikutukset aiheuttavat sinussa tällä hetkellä?



17. Käyttäytyminen viimeksi kuluneen viikon aikana



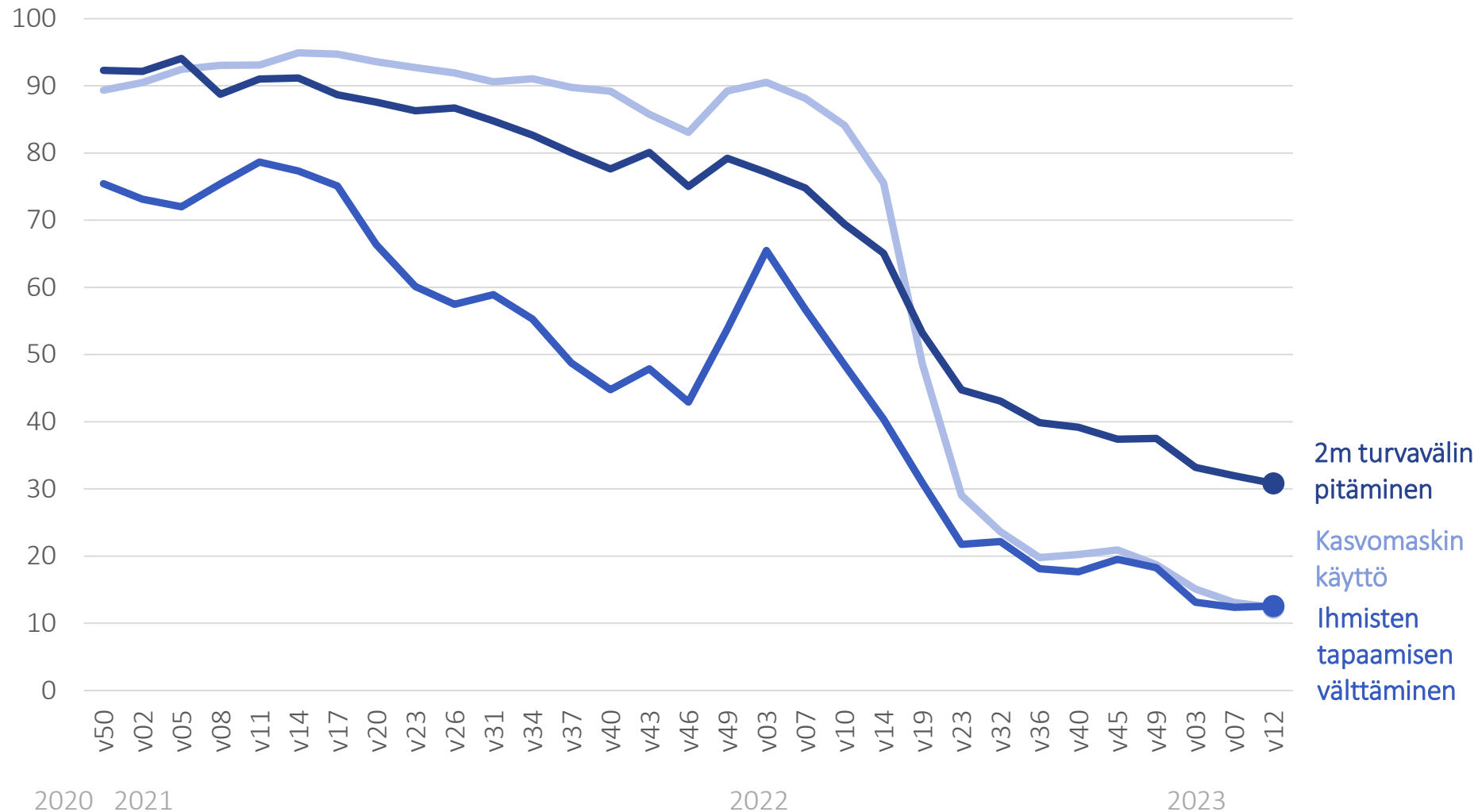
■ Sopii huonosti
 ■ Sopii melko huonosti
 ■ Ei sovi hyvin eikä huonosti
 ■ Sopii melko hyvin
 ■ Sopii hyvin



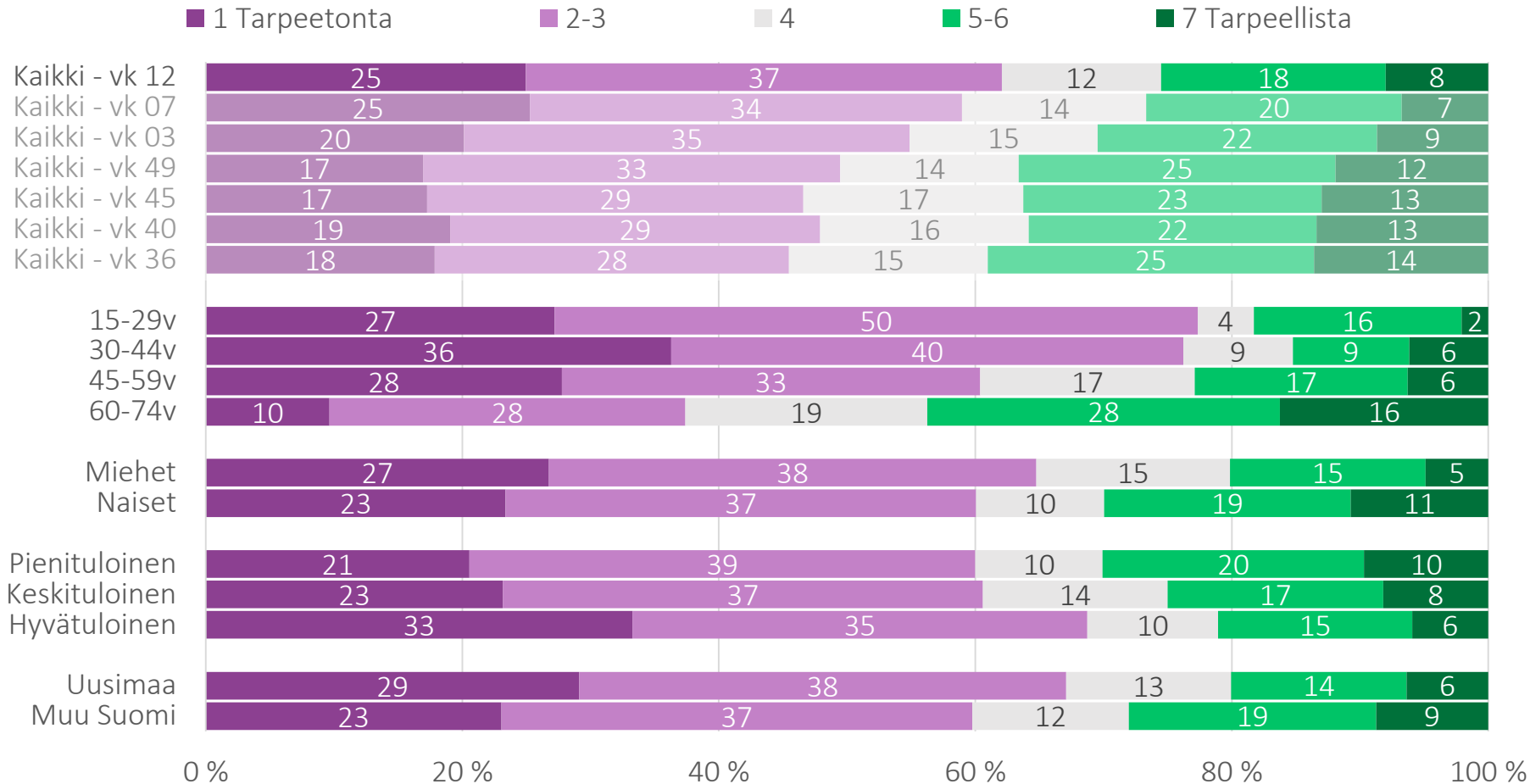


17. Käyttäytyminen viimeksi kuluneen viikon aikana

melko hyvin tai hyvin osuus vastauksista, %



18q. Kuinka tarpeellista on mielestäsi suojata itseään ja muita koronaviruksen leviämiseltä (esim. käyttämällä maskia ja pitämällä etäisyyttä muihin ihmisiin) 2-3 koronarokoteannosten jälkeen?



HUOM. Kysymysmuotoa on päivitetty kierroksella 31 (vk 03 / 2022):

"...molempien koronarokoteannosten jälkeen?" >> "...2-3 koronarokoteannoksen jälkeen?"

Vaalit

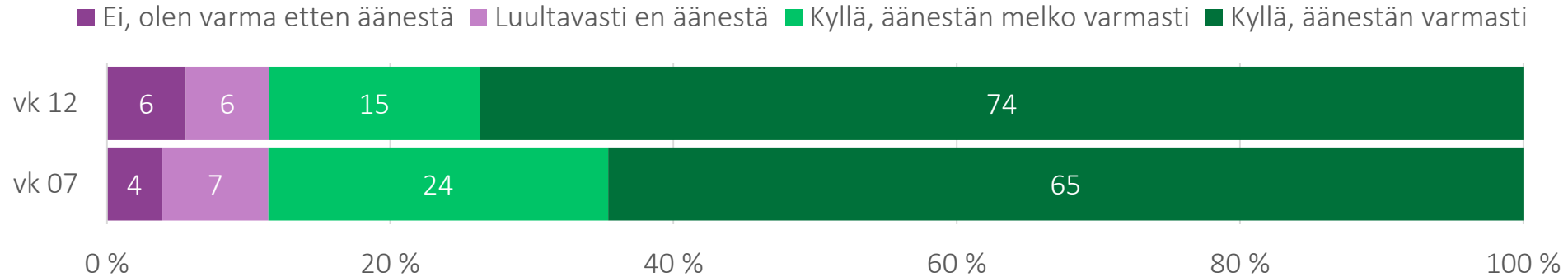


VALTIONEUVOSTO
STATSRÅDET

Vaalit

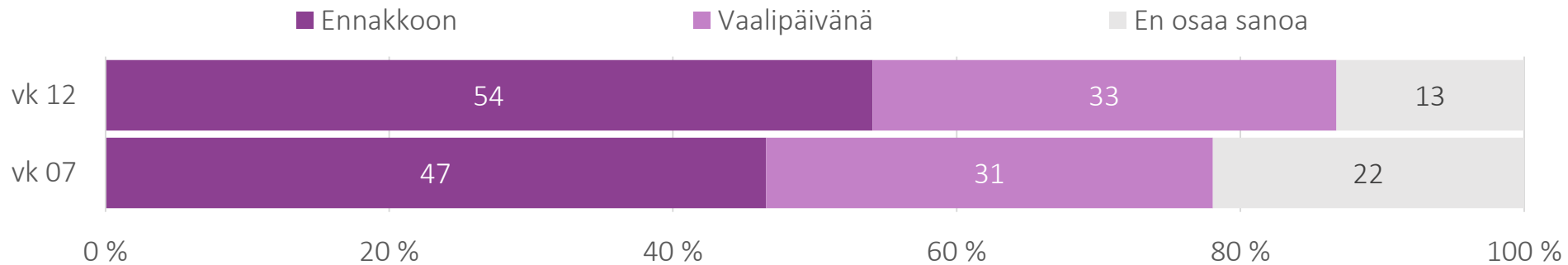
- 21e. Aiotko äänestää tulevissa eduskuntavaaleissa?
- 21c. Milloin aiot käydä äänestämässä?
- 21f. Kuinka samaa tai eri mieltä olet? Koen, että äänestämällä voin vaikuttaa itselleni ja läheisilleni tärkeisiin asioihin.
- 23: Kuinka tyytyväinen olet demokratian toimivuuteen Suomessa?

21e. Aiotko äänestää tulevissa eduskuntavaaleissa?



HUOM. Tyypillisesti ihmiset ennakoivat äänestysaikeitaan todellista äänestyskäyttäytymistä selvästi positiivisemmin.

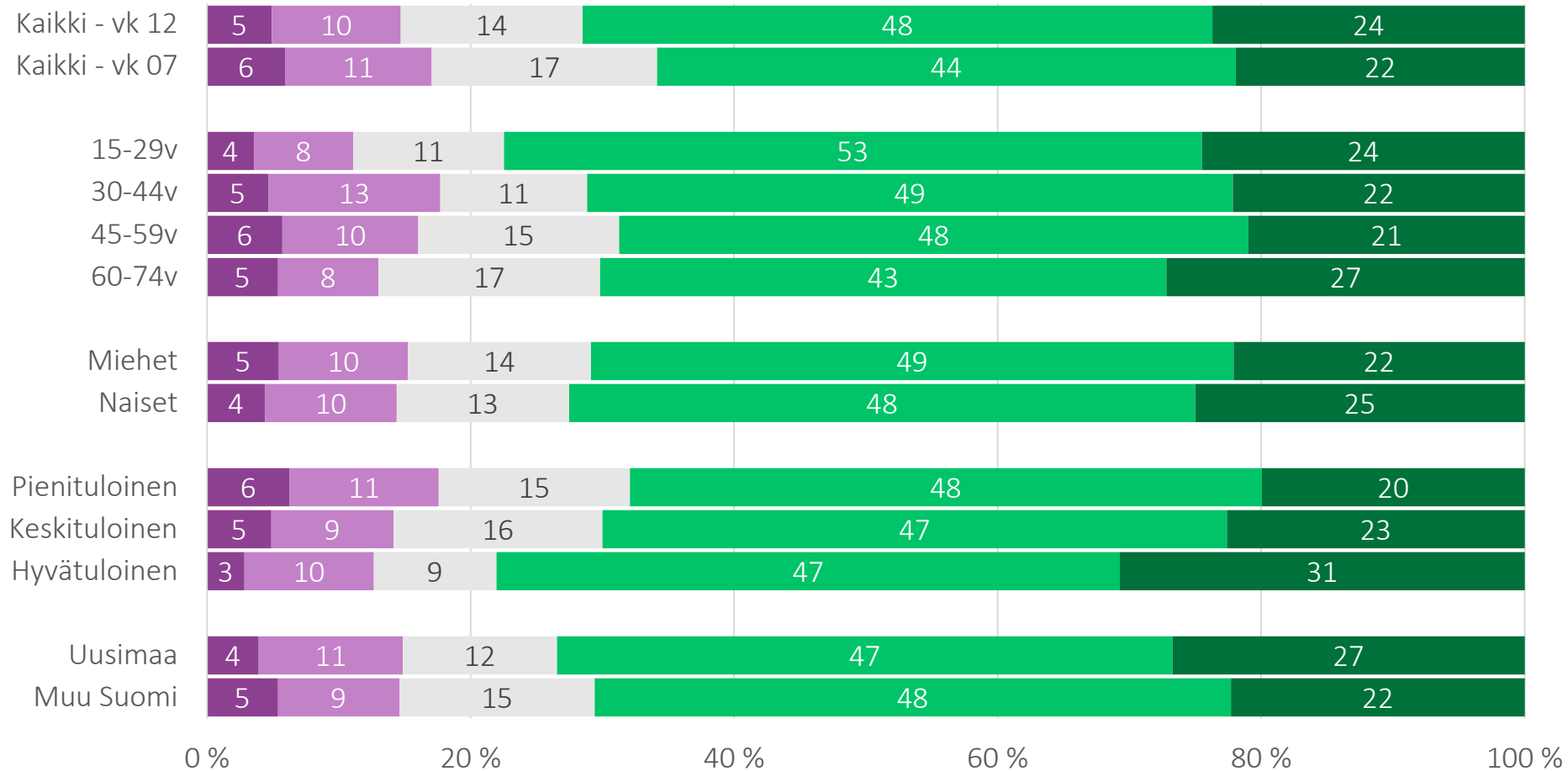
21c. Milloin aiot käydä äänestämässä?



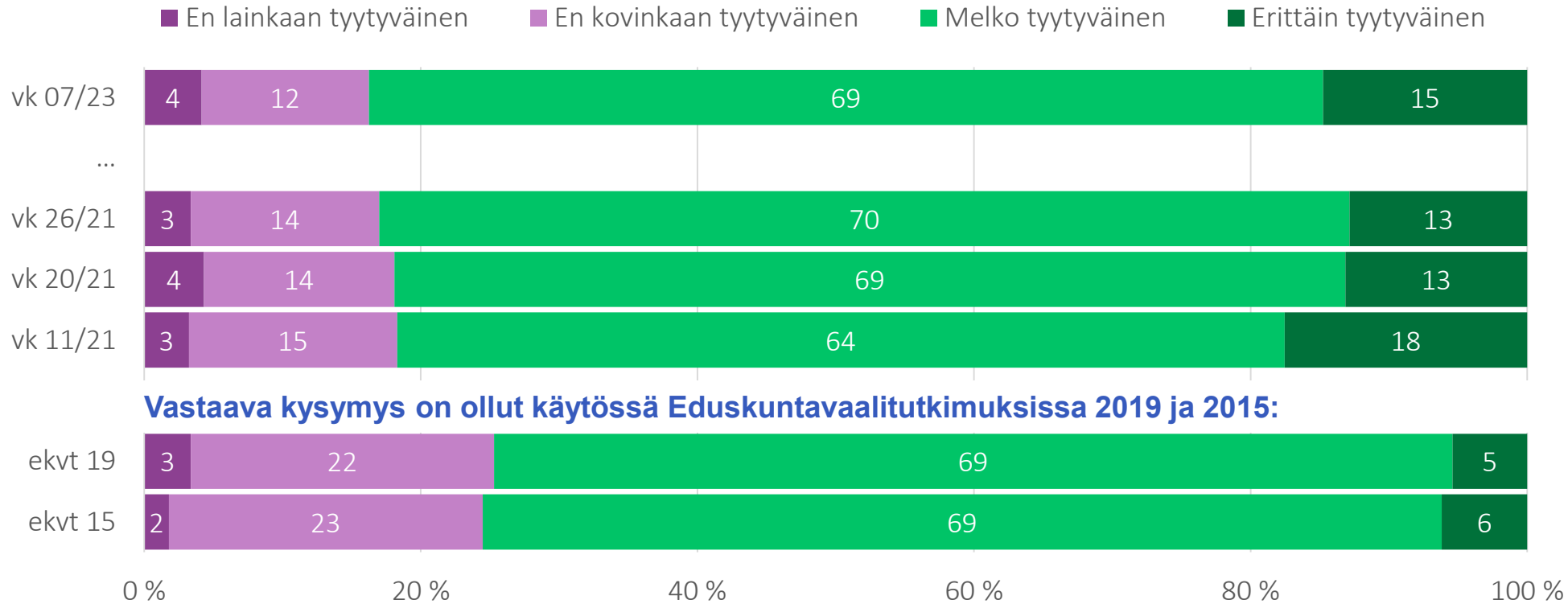
Kysytty vain, jos vastannut 21e: Kyllä, äänestän varmasti / Kyllä, äänestän melko varmasti.

21f. Koen, että äänestämällä voin vaikuttaa itselleni ja läheisilleni tärkeisiin asioihin.

■ Täysin eri mieltä
 ■ Melko eri mieltä
 ■ Ei samaa eikä eri mieltä
 ■ Melko samaa mieltä
 ■ Täysin samaa mieltä



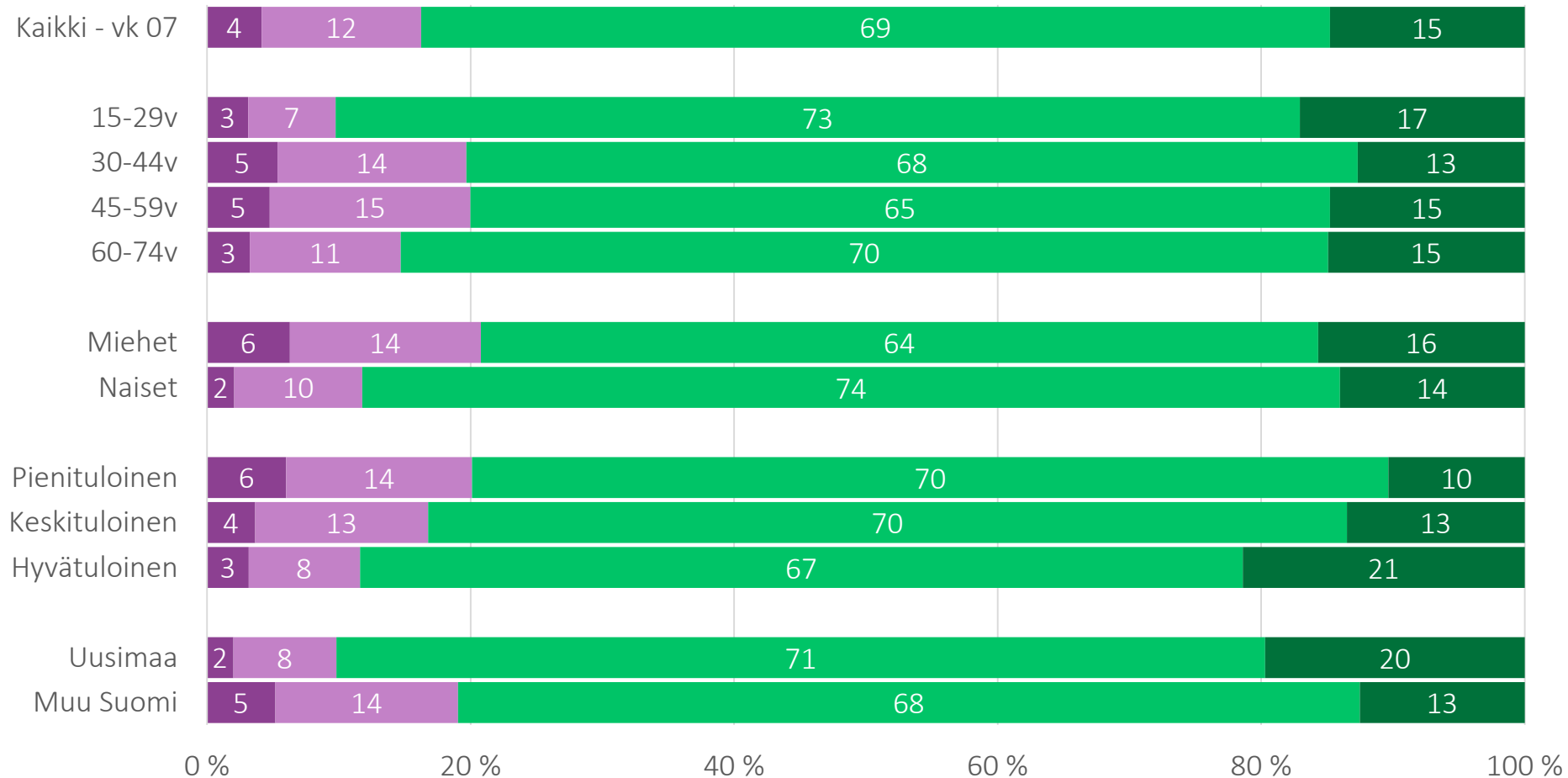
23. Kuinka tyytyväinen olet demokratian toimivuuteen Suomessa? (ei kysytty kierroksella 44)



HUOM. Vertailujakaumia ei ole painotettu vastaajajoukon mukaan, ja kyselyt ovat sisällöllisesti erilaisia, eli tulosten vertailu on vain suuntaa antavaa.

23. Kuinka tyytyväinen olet demokratian toimivuuteen Suomessa? (ei kysytty kierroksella 44)

■ En lainkaan tyytyväinen
 ■ En kovinkaan tyytyväinen
 ■ Melko tyytyväinen
 ■ Erittäin tyytyväinen



Tutkimusselosteen yhteenveto

Kyselyn tarkoitus

Valtioneuvoston kanslia on tilannut Tilastokeskukselta Kansalaispulssi-kyselyn, jossa selvitetään kansalaisten näkemyksiä mm. viranomaisten toimintaan ja viestintään sekä vastaajan omaan mielialaan ja tulevaisuuden odotuksiin liittyen.

Kyselyn toteutustapa ja tiedonkeruu

Kysely toteutetaan verkkokyselynä 4–6 viikon välein (pl. kesätauko). Kyselyn otos muodostetaan vuonna 2023 Tilastokeskuksen työvoimatutkimukseen, kuluttajien luottamustutkimukseen ja suomalaisten matkailututkimukseen vastanneista mannersuomalaisista kohdehenkilöistä.

44. kierroksen otos muodostettiin Tilastokeskuksen työvoimatutkimukseen, kuluttajien luottamustutkimukseen ja suomalaisten matkailututkimukseen 1.11.2022–9.2.2023 vastanneista henkilöistä. Em. tutkimusten otokset poimitaan ositetulla satunnaisotannalla väestön keskusrekisteriin perustuvasta Tilastokeskuksen väestötietokannasta. Kansalaispulssin otoksessa oli yhteensä 2 640 henkilöä, joille oli ajantasainen ja kriteerit täyttävä puhelinnumero.

Otokseen kuuluville lähetettiin tekstiviestillä kutsu ja henkilökohtainen suoralinkki verkkolomakkeelle. *Vastausaktiivisuuden kasvattamiseksi tiedonkeruu-aikaa on pidennetty 9. kierroksesta lähtien kahdella vuorokaudella.* Muistutusviestit lähetettiin vastaamattomille kahden vuorokauden kuluttua perjantaina sekä viimeisen päivän aamuna maanantaina.

Aineiston painotus

44. kierroksen vastausaineisto (1 101 hlö) painotettiin vastaamaan tutkimuksen perusjoukkoa (15–74-vuotiaat mannersuomalaiset), ja painotuksessa väestötietoina käytettiin helmikuun puolenvälin (4,08 milj. hlö) tietoja. Kalibrointimuuttujina ovat sukupuoli, suuralue, ikäryhmä ja koulutusaste.

Naiset vastasivat tälläkin kierroksella aktiivisemmin kuin miehet. 15–34-vuotiaat vastasivat heikommin kuin muut ikäryhmät. Maantieteellisesti katsoen vastausosuudet vaihtelevat selvästi kierroksittain (Kainuu 25 % vs. Pohjois-Karjala 52 %).

Kierros	Kenttäaika	Otos	Vastauksia	Vastausosuus
2020				
1. kierros	2.4. (to) – 5.4. (su)	2 911	1 240	42,6 %
2021				
15. kierros	13.1. (ke) – 18.1. (ma)	2 428	1 187	48,9 %
2022				
31. kierros	19.1. (ke) – 24.1. (ma)	2 842	1 435	50,5 %
2023				
42. kierros	18.1. (ke) – 23.1. (ma)	2 737	1 231	45,0 %
43. kierros	15.2. (ke) – 20.2. (ma)	2 622	1 231	46,9 %
44. kierros	22.3. (ke) – 27.3. (ma)	2 640	1 101	41,7 %



VALTIONEUVOSTO
STATSRÅDET