



VALTIONEUVOSTO  
STATSRÅDET

# Kansalaispulssi – 14. kierros

## 15–74-vuotiaat mannersuomalaiset

Verkkokysely ajalla 9.12. - 14.12.2020

*versio 16.12.2020 – koonnut VNK Strategiaosasto*

# Kansalaispulsssi

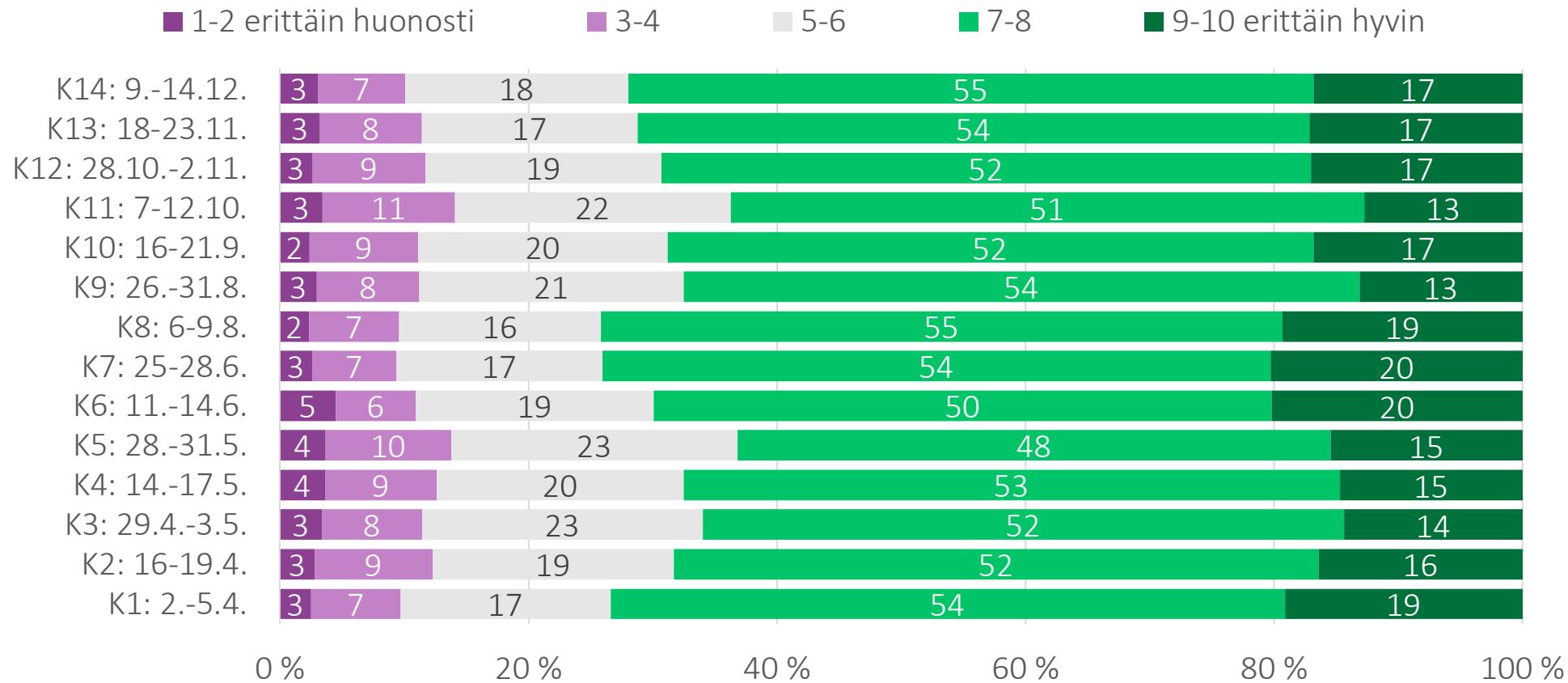
- Valtioneuvoston kanslian tilaaman kyselyn avulla selvitetään koronavirusepidemian vaikutuksia suomalaisten arkeen ja mielipiteisiin (mm. viranomaisten toiminnasta)
- Tilastokeskus on kerännyt kyselyaineistoa 4/2020 alkaen 2-3 viikon välein, ja kyselyn toteuttaminen jatkuu vuonna 2021.
- Otos: n. 3 000 hlö (n. 50 % vastausosuus), 15-74-vuotiaat mannersuomalaiset
- Kyselyn 14. kierros toteutettiin 9.-14.12.

# Havaintoja taustatekijöiden vaikutuksista syksyn tuloksissa

- **Miehet noudattavat ohjeita selvästi huonommin kuin naiset**, he ovat vähemmän tyytyväisiä koronaviestintään ja luottavat vähemmän instituutioihin
- Naiset kokevat miehiä enemmän huolta koronasta sekä stressiä ylipäänsä
- **Ikäryhmien välillä erot pääasiallisesti pieniä**
  - **15-29v stressi kasvanut selvästi syksyllä**, ja he kokevat sosiaalisten kontaktien rajoittamisen muita negatiivisemmin
  - 60-74v hieman muita tyytyväisempiä tiedonsaantiin, ja he myös suhtautuvat viranomaisten ohjeisiin vakavimmin
- **Uudenmaan ja muun Suomen välillä ei ole havaittavissa merkittäviä alueellisia eroja**



## 2. Kuinka hyvin koet maamme viranomaisten varautuneen koronan kaltaiseen tautiepidemiaan?



72%

suomalaisista on vähintään melko tyytyväisiä viranomaisten varautumiseen

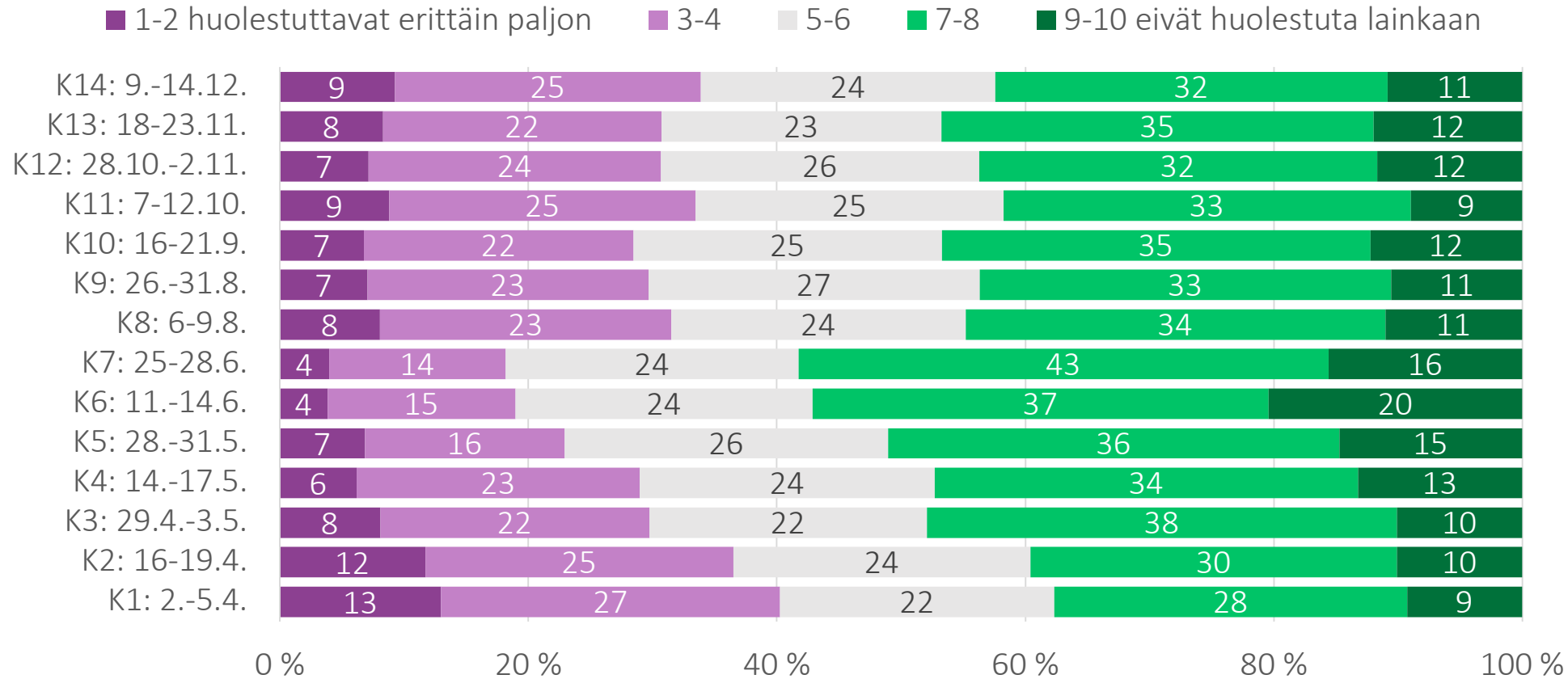
# Mieliala



VALTIONEUVOSTO  
STATSRÅDET



# 4. Kuinka paljon huolta koronaepidemia ja sen vaikutukset aiheuttavat sinussa tällä hetkellä?



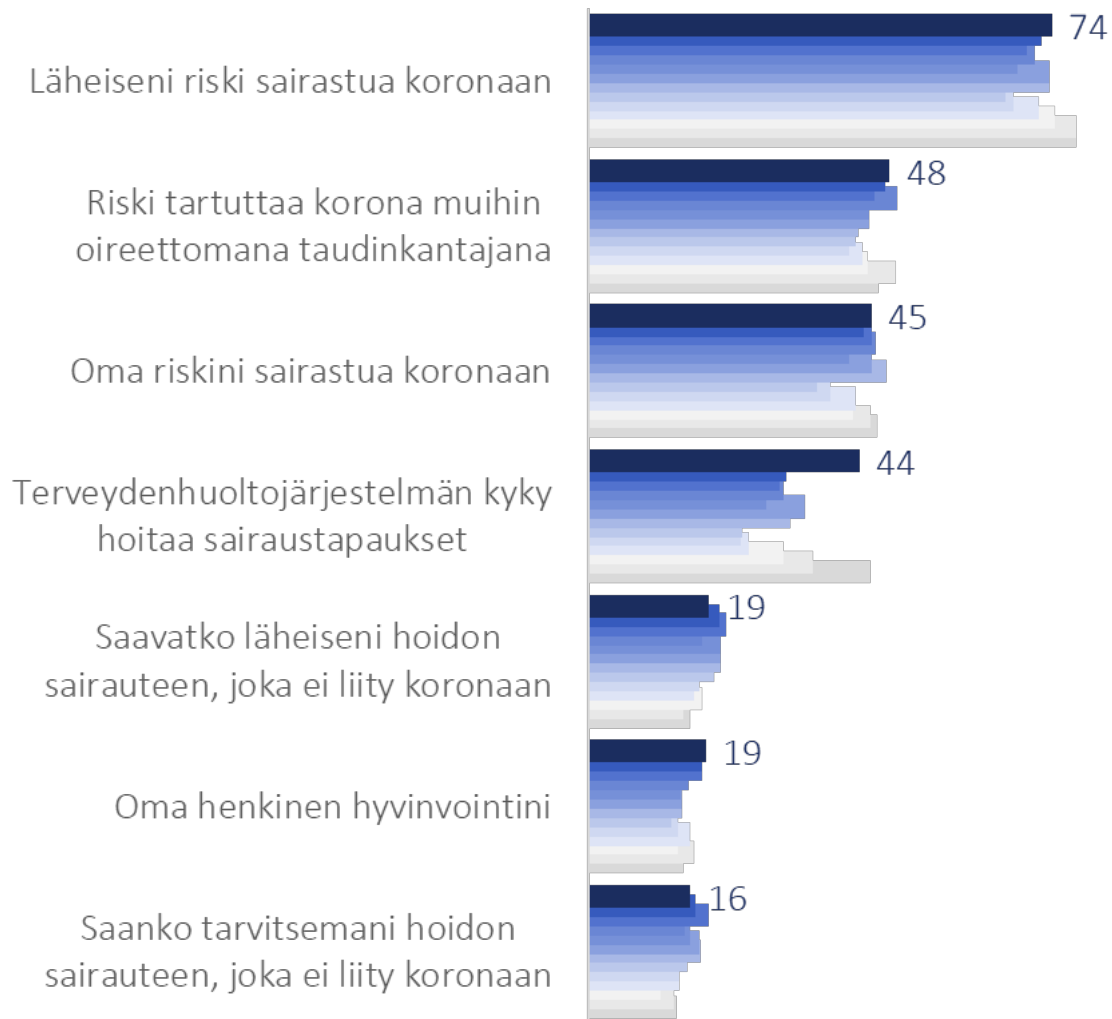
# 34%

suomalaisista huolehtaa koronaepidemia ja sen vaikutukset melko paljon

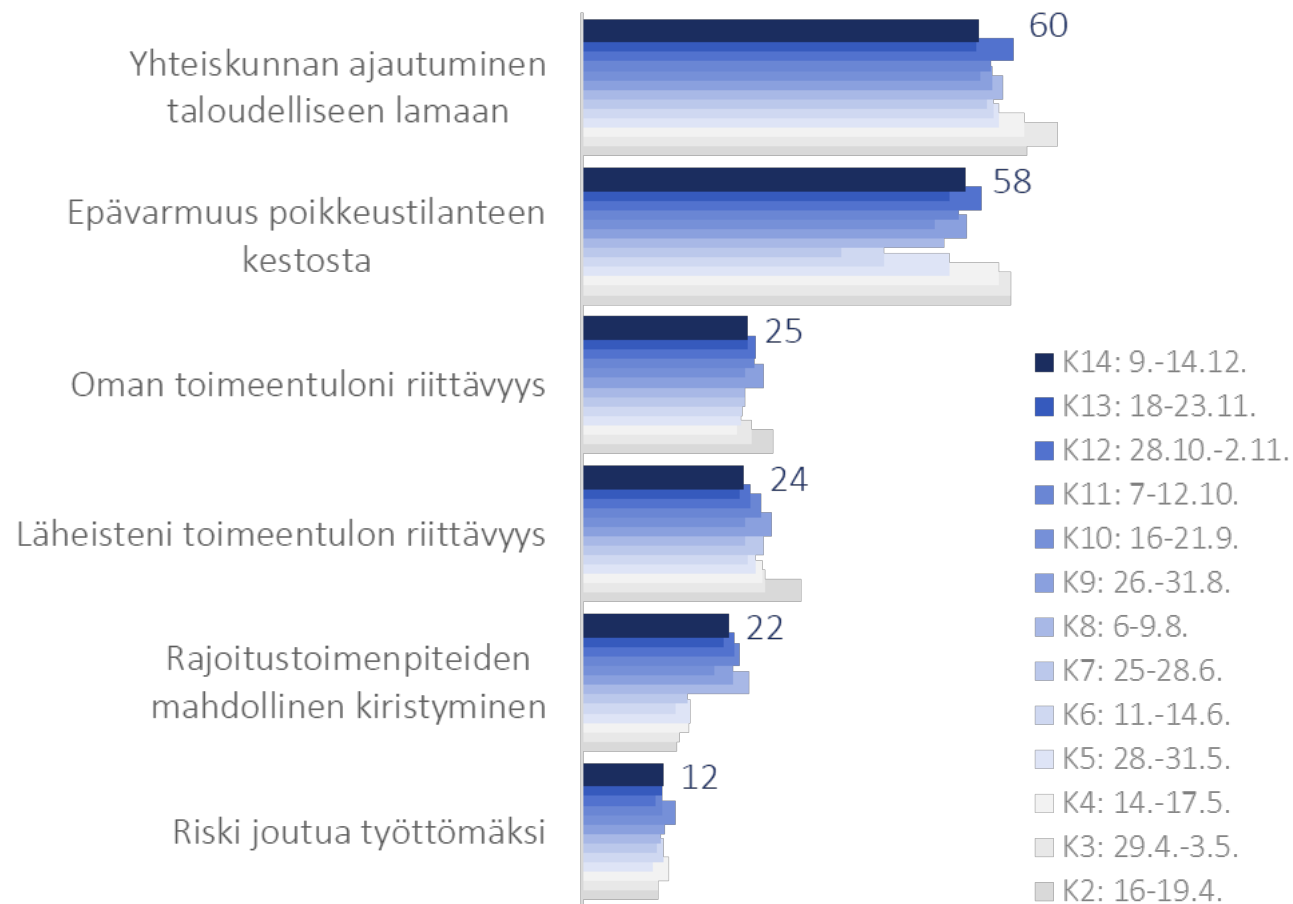
# 4b&c. Aiheuttaako sinussa huolta tällä hetkellä...



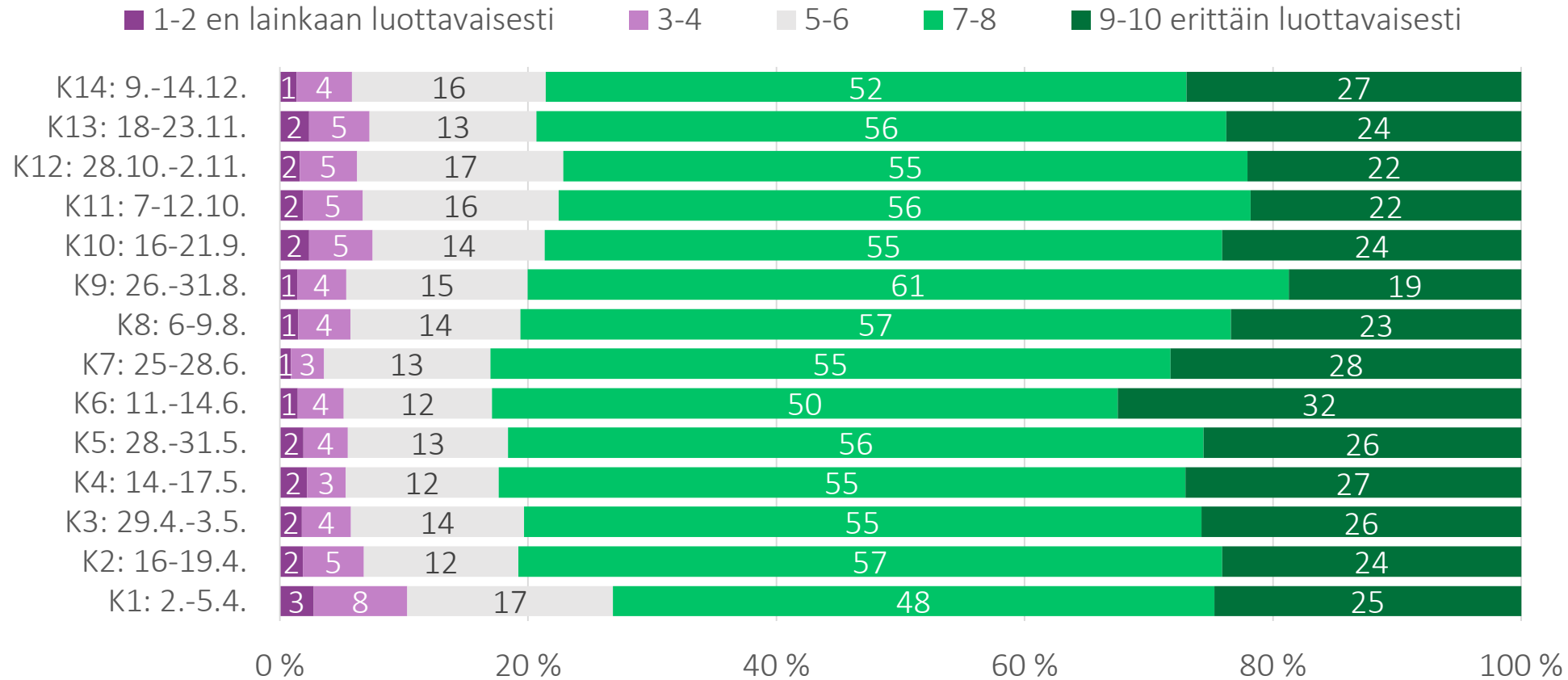
## terveys ja hyvinvointi



## toimeentulo ja yhteiskunta



# 5. Kuinka luottavaisesti suhtaudut tulevaisuuteesi tällä hetkellä?



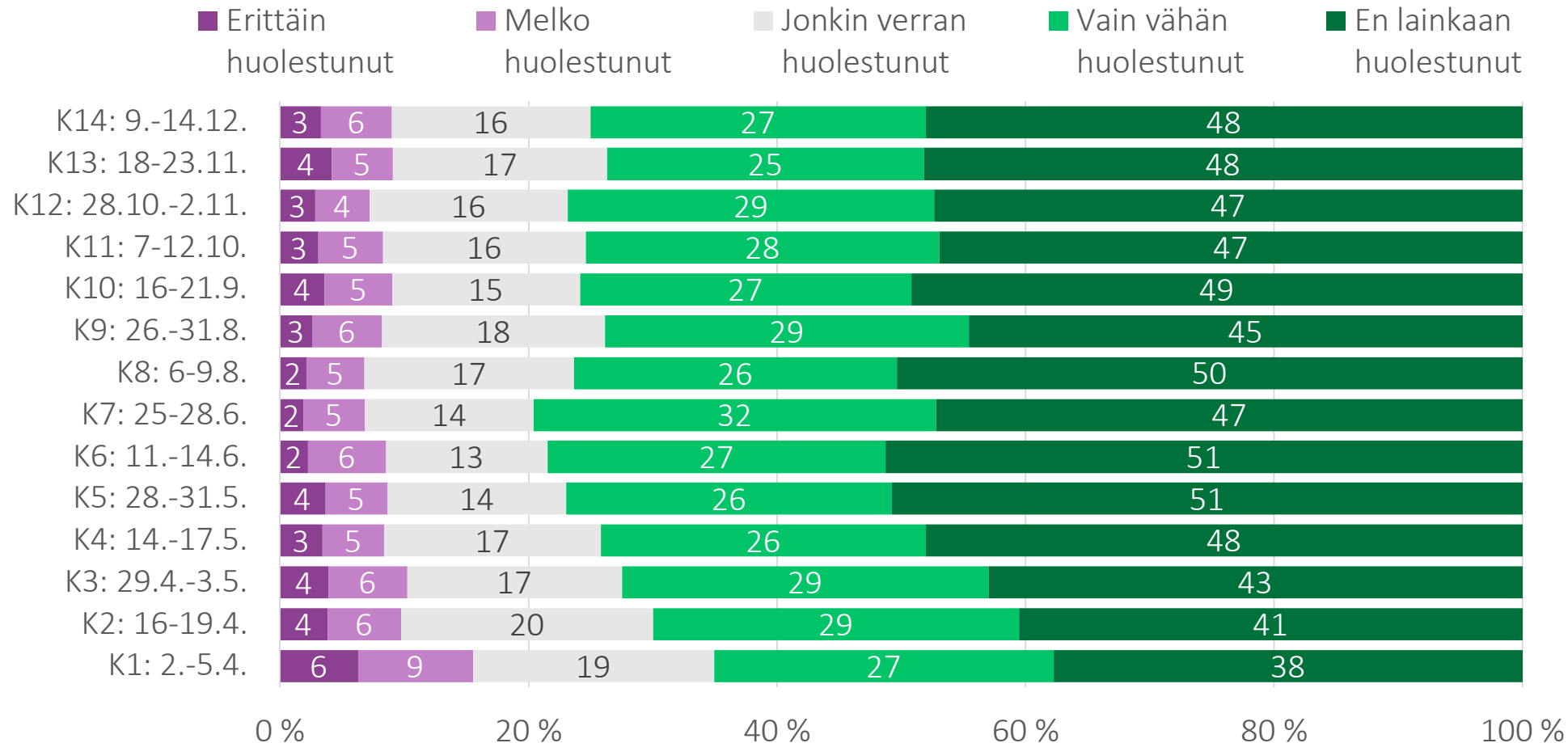
# 79%

suomalaisista suhtautuu luottavaisesti tulevaisuuteensa





# 6. Kuinka huolestunut olet kotitaloutesi toimeentulosta seuraavan kuukauden aikana?

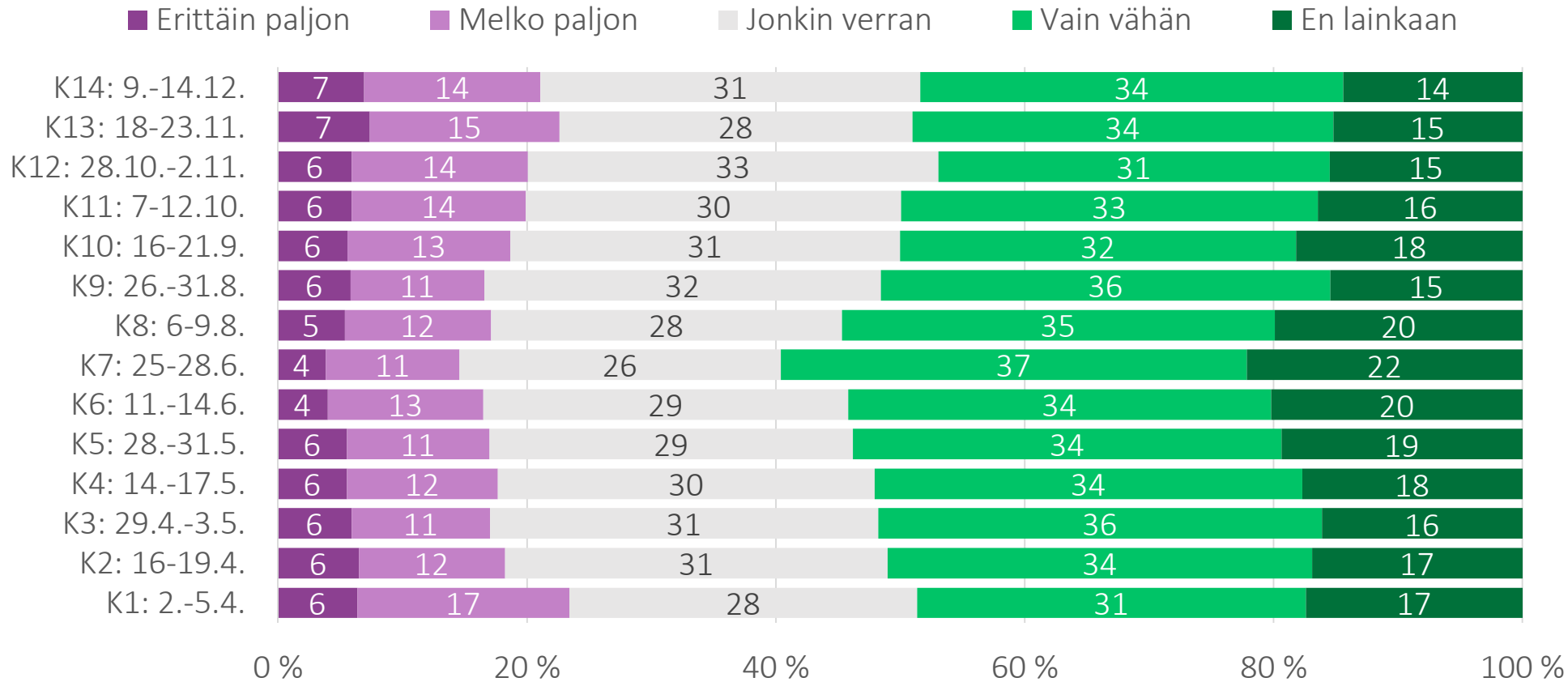


**25%**

suomalaisista ovat vähintään jonkin verran huolestuneita toimeentulostaan



# 7. Stressillä tarkoitetaan tilannetta... Tunnetko sinä nykyisin tällaista stressiä?



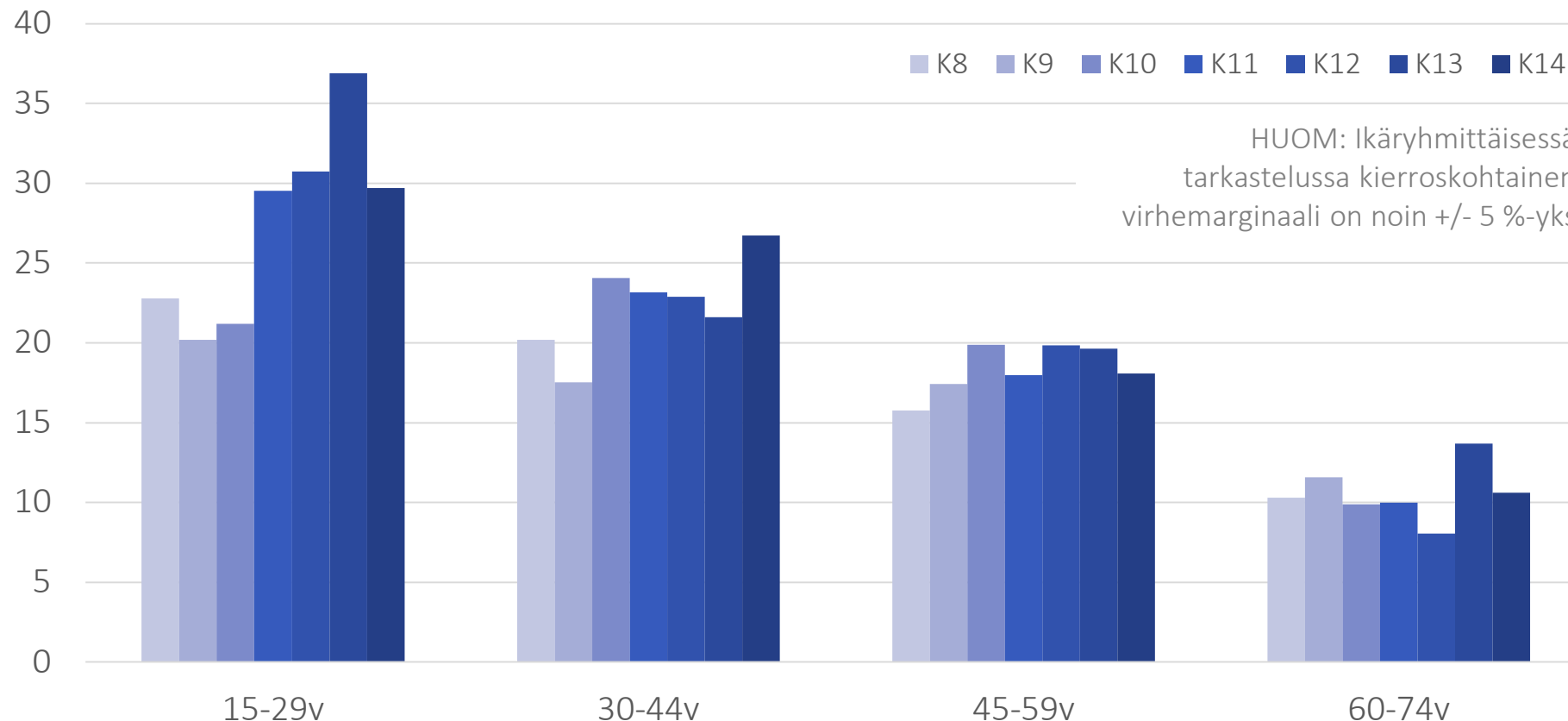
# 24%

naisista kokee vähintään melko paljon stressiä – miesten vastaava osuus on 17 %



# 7. Stressillä tarkoitetaan tilannetta... Tunnetko sinä nykyisin tällaista stressiä?

## Vähintään melko paljon stressiä



# 30%

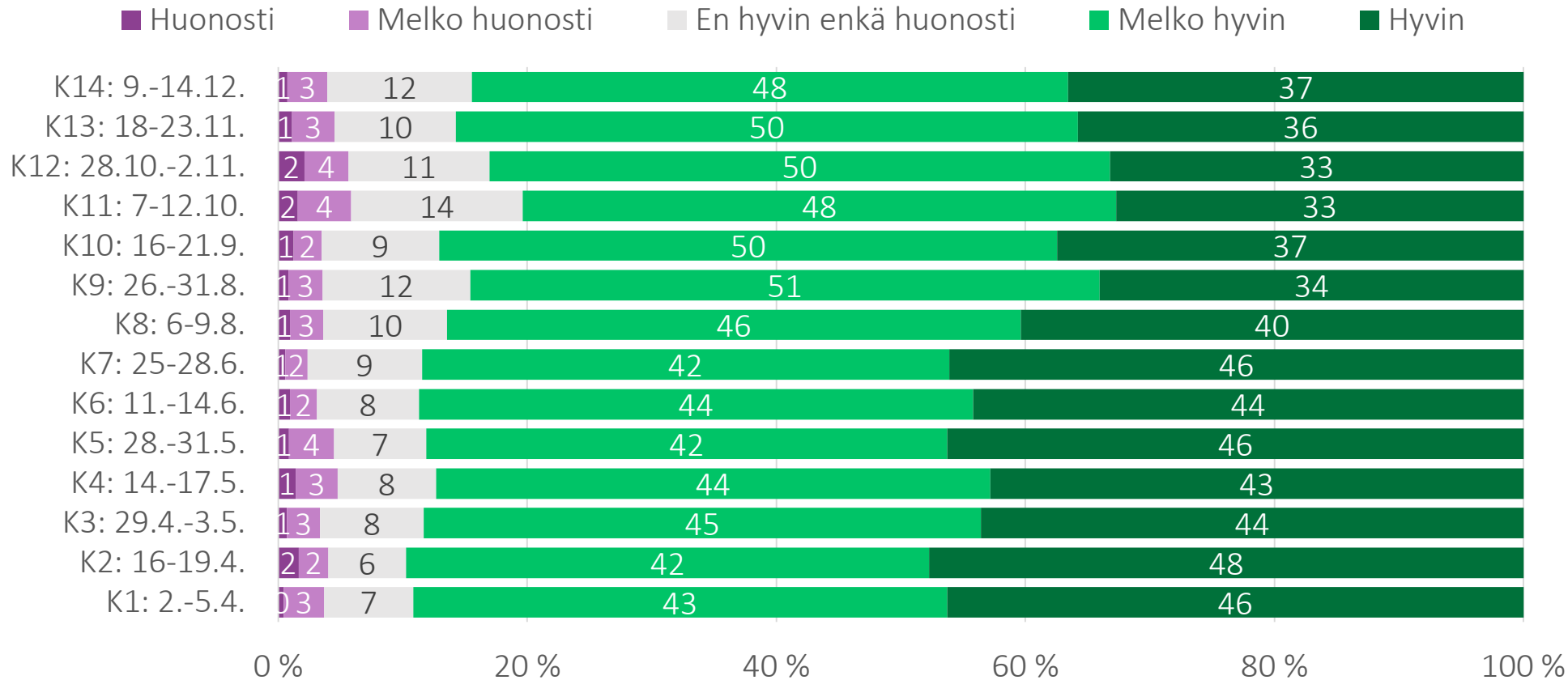
**15-29-vuotiaista kokee vähintään melko paljon stressiä – syksyn aikana kasvua on ollut noin 7 prosenttiyksikköä**

# Tiedonsaanti ja viestintä



VALTIONEUVOSTO  
STATSRÅDET

# 9a. Kuinka hyvin olet saanut tietoa koronakriisin vaikutuksista omaan arkeesi?



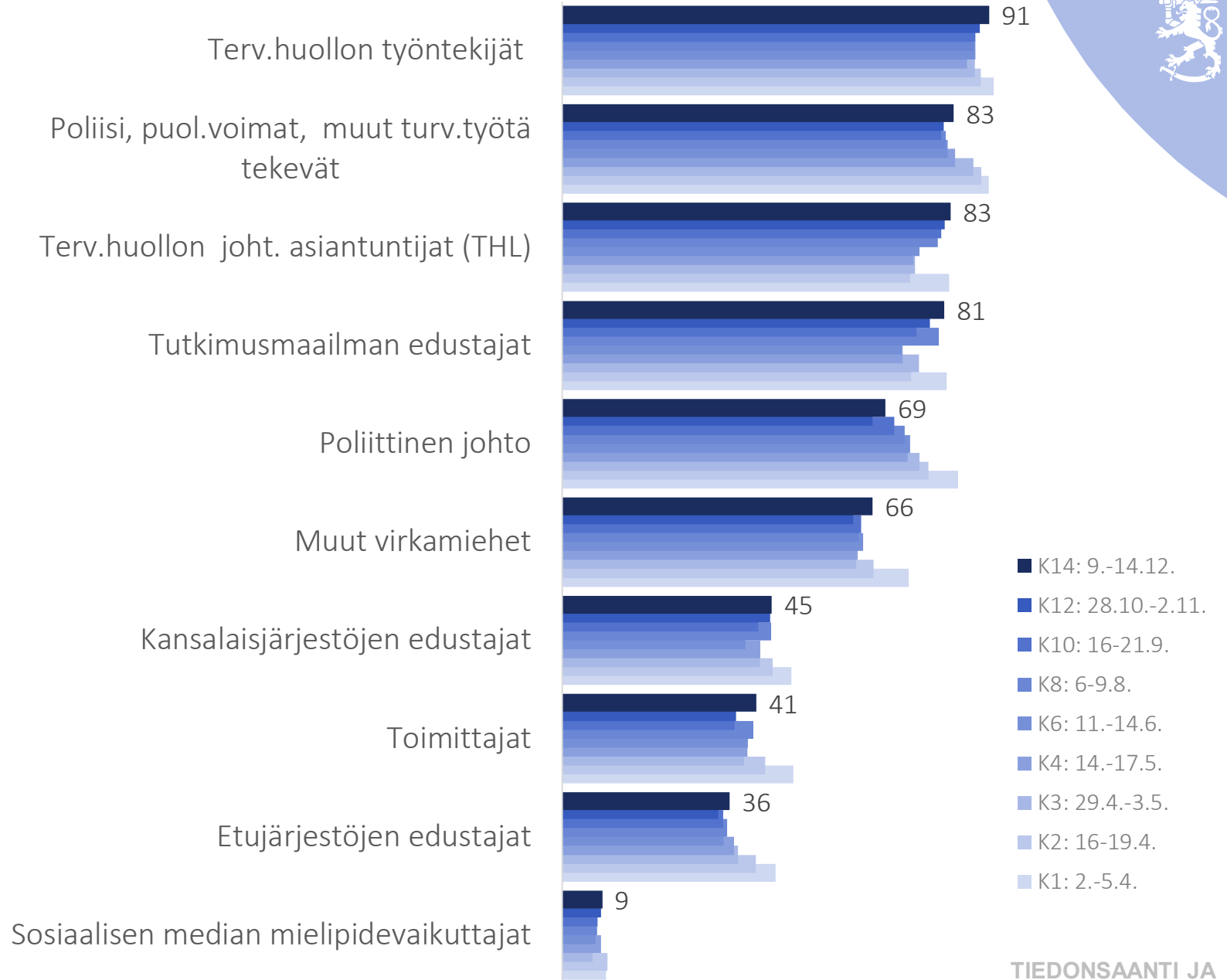
# 84%

suomalaisista  
kokee saaneensa  
vähintään melko  
hyvin tietoa  
koronakriisin  
vaikutuksista



# 11a. Kuinka luotettavana pidät seuraavien ryhmien edustajien julkisuudessa antamia tietoja koronakriisistä?

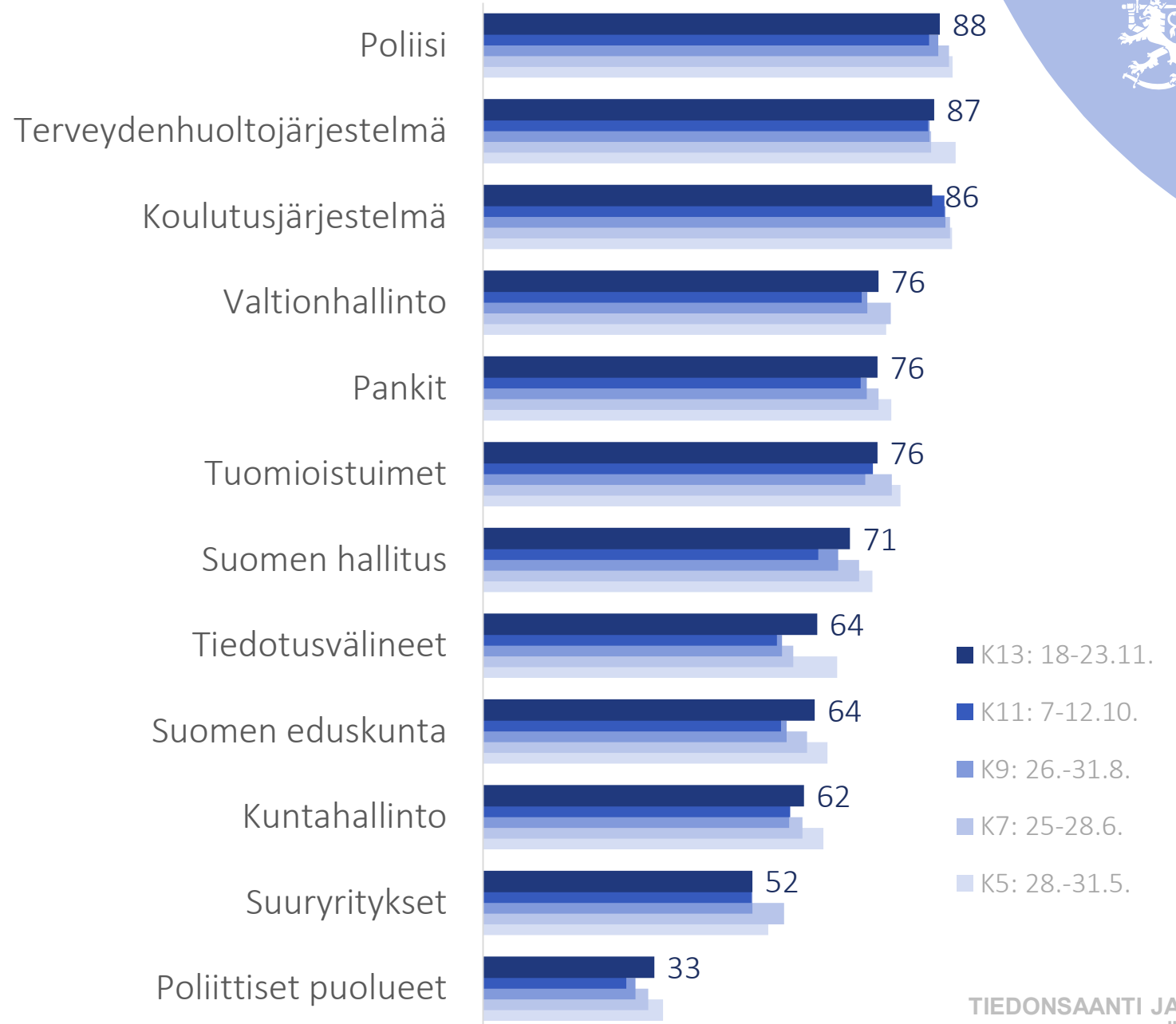
(luottaa melko paljon tai täydellisesti)





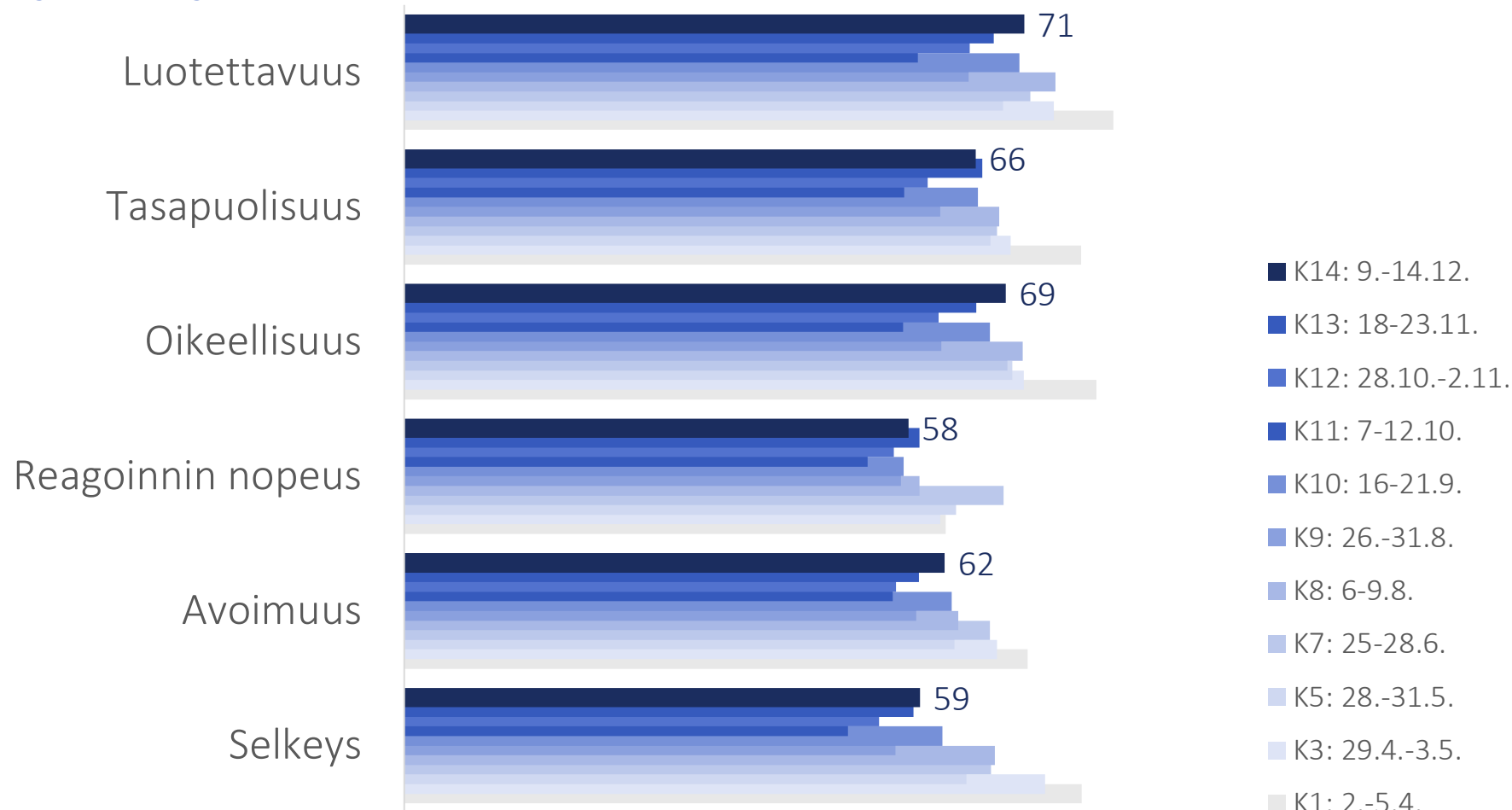
# 11c. Kuinka paljon henkilökohtaisesti luotat seuraaviin tahoihin?

(luottaa melko paljon tai täydellisesti)  
(ei kysytty K14)



# 12. Kuinka hyvin seuraavat tekijät mielestäsi toteutuvat viranomaisten viestinnässä koronakriisistä?

(melko hyvin tai hyvin)



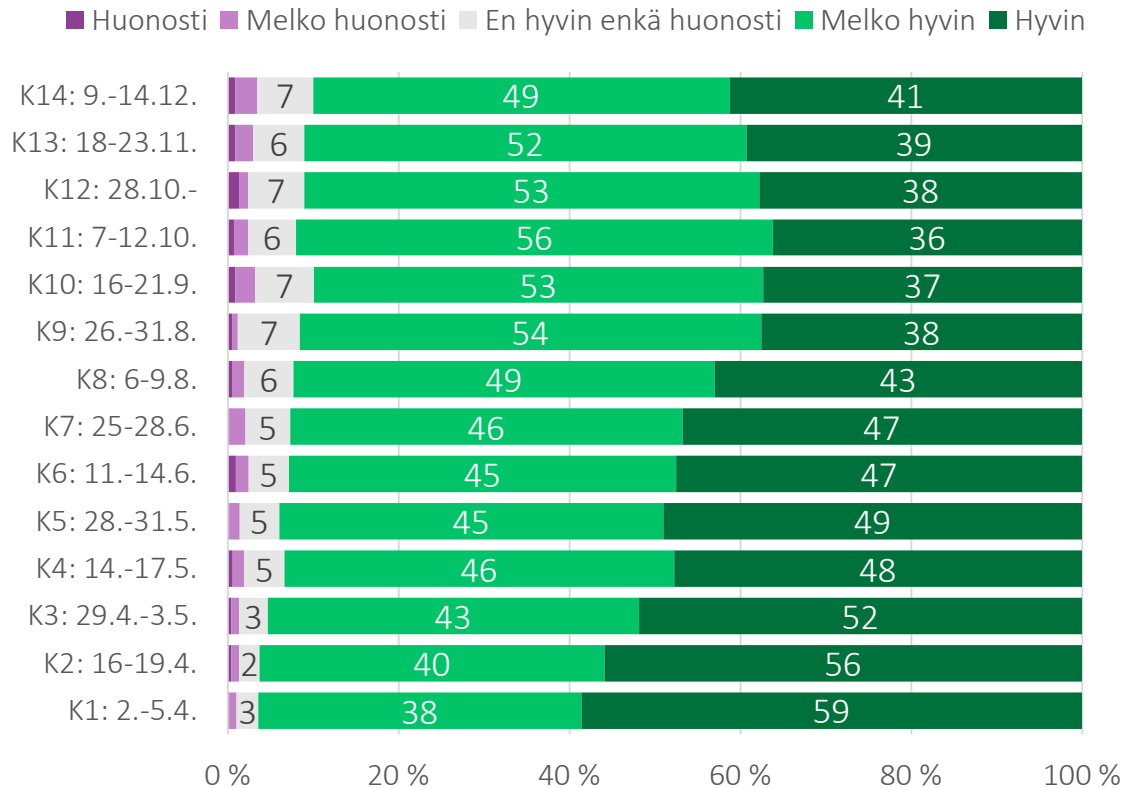


# Käyttäytyminen

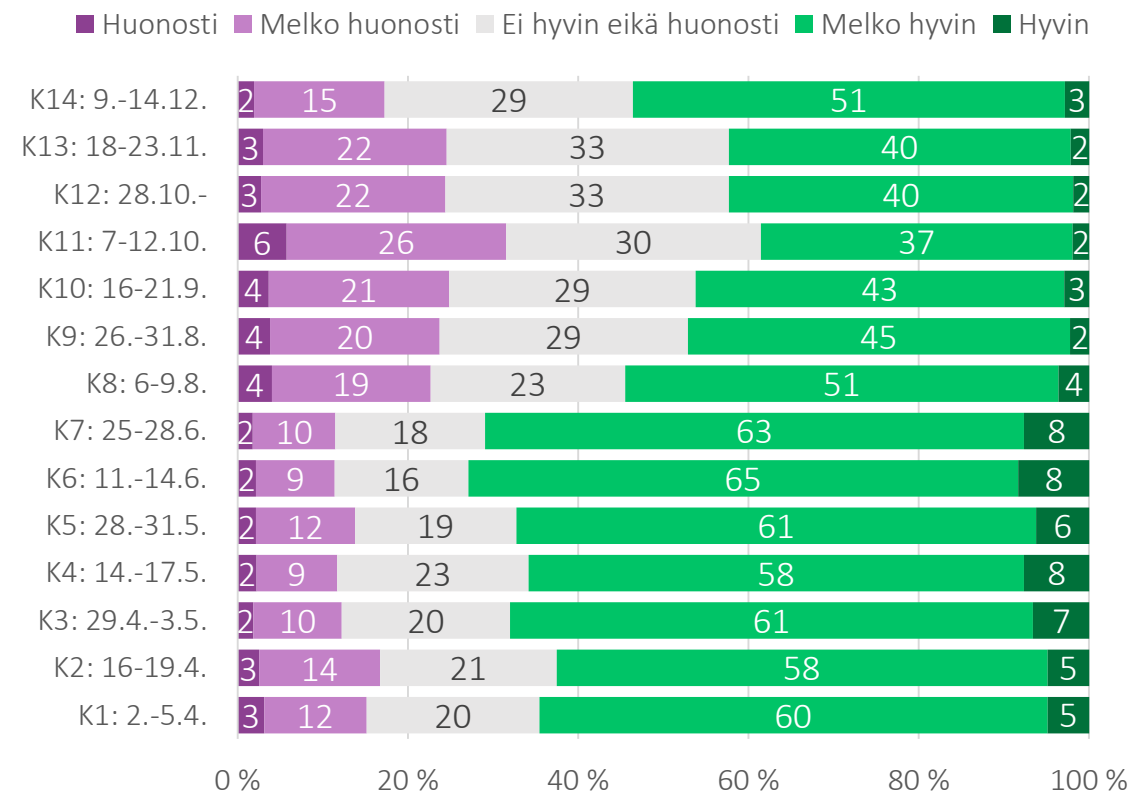


VALTIONEUVOSTO  
STATSRÅDET

## 13. Kuinka hyvin olet noudattanut viranomaisten antamia ohjeita koronakriisin aikana?



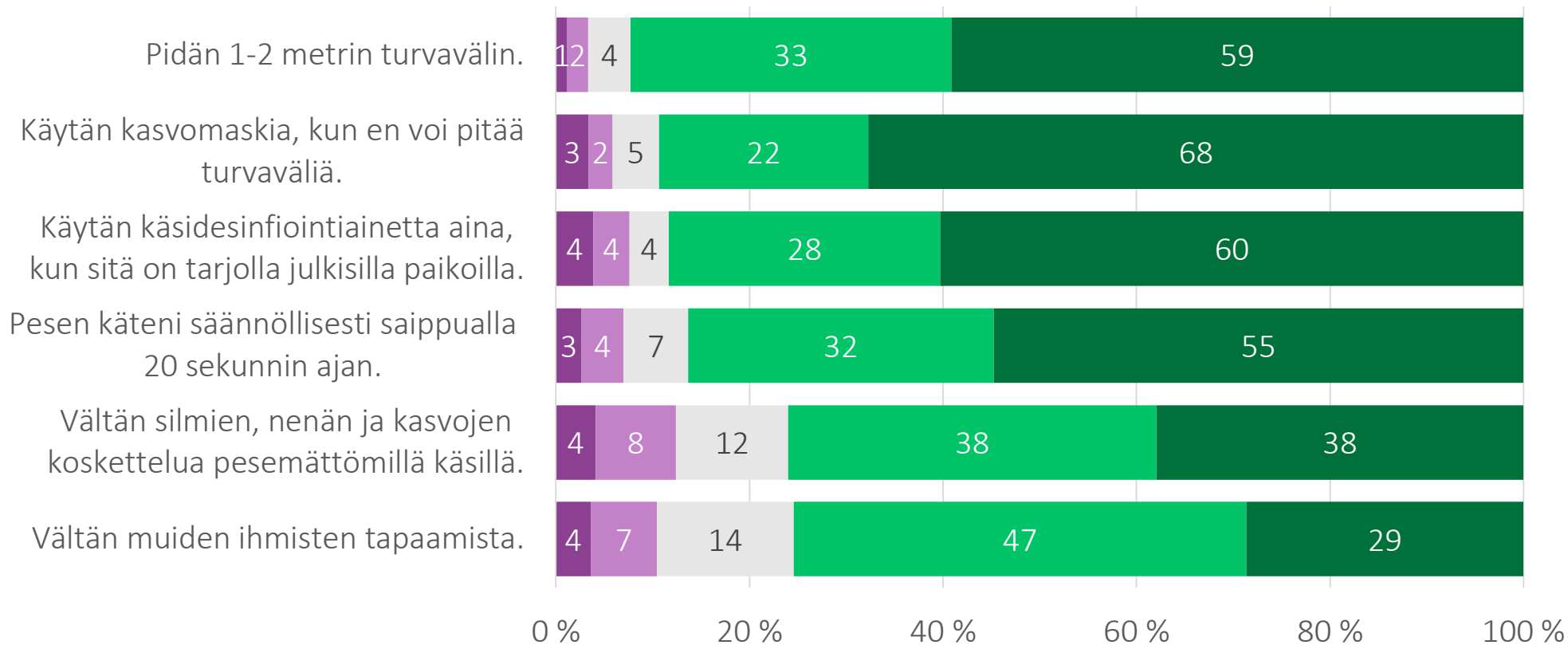
## 15. Kuinka hyvin muut ihmiset ovat mielestäsi noudattaneet viranomaisten antamia ohjeita koronakriisin aikana?



**90 % kokee noudattavansa ohjeita vähintään melko hyvin, ja toisten toiminta nähdään huonompana, mutta joulukuun tuloksissa on voimakas nousu syksyyn nähden.**

# 17. Käyttäytyminen viimeksi kuluneen viikon aikana (uusi kysymys)

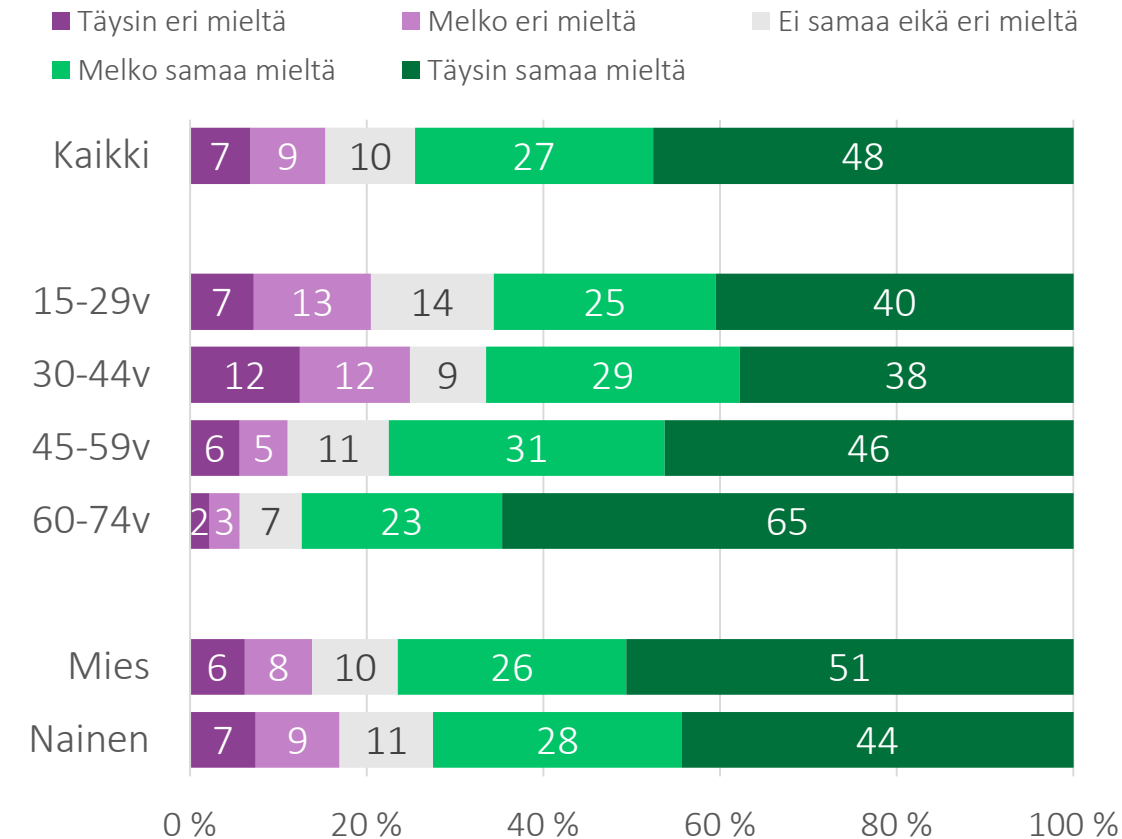
■ Sopii huonosti 
 ■ Sopii melko huonosti 
 ■ Ei sovi hyvin eikä huonosti 
 ■ Sopii melko hyvin 
 ■ Sopii hyvin



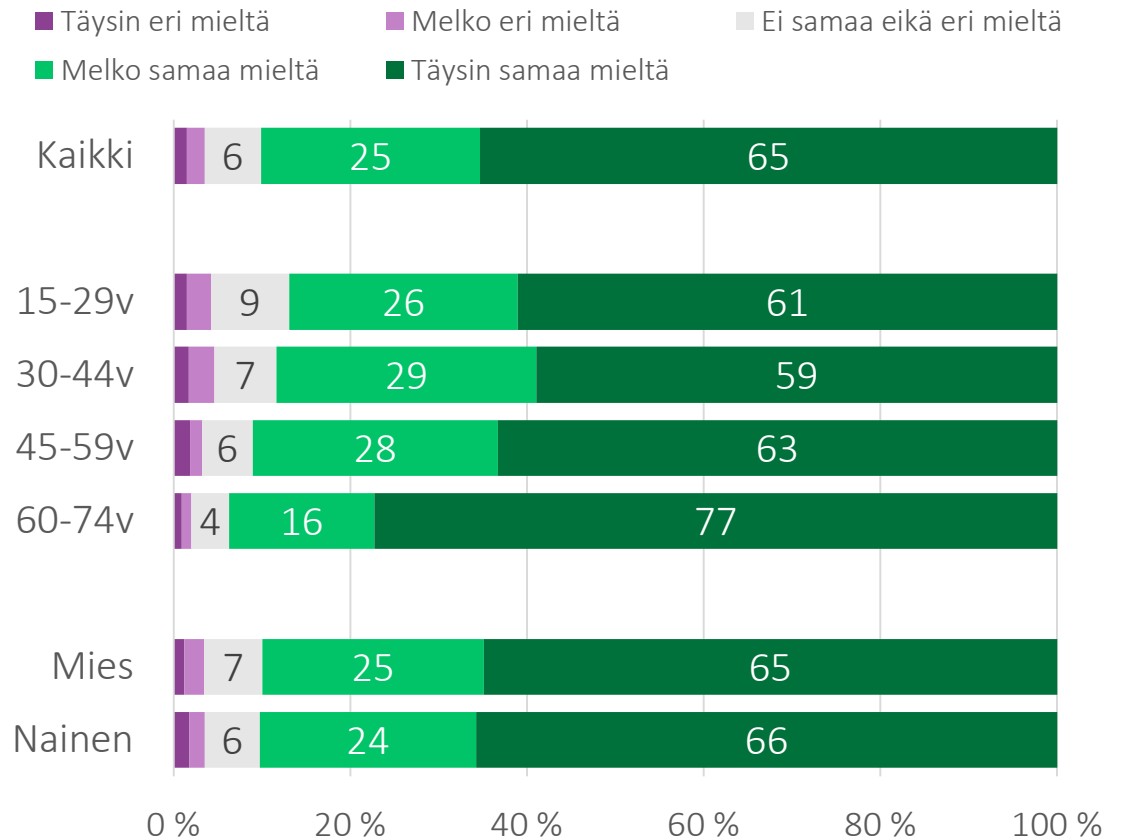
**Koronaviruksen leviämistä ehkäiseviin suosituksiin suhtaudutaan pääasiallisesti vakavasti.**

Kysymys kokonaisuudessaan: Seuraavassa luetellaan erilaisia koronaviruksen leviämistä ehkäiseviä suosituksia. Kuinka hyvin ne sopivat kuvaamaan käyttäytymistäsi viimeksi kuluneen viikon aikana?

## 17a. Jos koronarokote tulee saataville ja sitä suositellaan minulle, hankkisin sen (uusi kysymys)



## 17b. Rokottaminen on hyvä tapa suojautua tauteja vastaan (uusi kysymys)



**Yleinen suhtautuminen rokotteisiin on tällä hetkellä positiivisempaa kuin suhtautuminen uuteen koronarokotteeseen.**

# Tutkimusselosteen yhteenveto



## Kyselyn tarkoitus

Valtioneuvoston kanslia on tilannut Tilastokeskukselta nopealla aikataululla toistaiseksi toistettavan kyselyn liittyen vallitseviin Korona-epidemian aiheuttamiin poikkeusoloihin. Kyselyn nimi on ”Kansalaispulssi” ja siinä kysytään kansalaisten mielipiteitä mm. viranomaisten toiminnasta, vastaajan omasta mielialasta, luottamuksesta tulevaisuuteen, ohjeiden noudattamisesta, muiden auttamisesta ja siitä, miten hyvin kokee saaneensa informaatiota. Kyselyä toteutetaan verkkokyselynä.

## Kyselyn toteutustapa ja tiedonkeruu

14. kierroksen otos muodostettiin Tilastokeskuksen työvoimatutkimukseen 11.11. - 29.11. vastanneista mannersuomalaisista kohdehenkilöistä.

Otoksessa oli yhteensä 2 755 henkilöä, joille oli ajantasainen ja kriteerit täyttävä puhelinnumero (ainoa tai oikeaksi todettu, eikä salaiseksi merkitty, matkapuhelinnumero). Työvoimatutkimus on puhelinhaastatteluina toteutettava otostutkimus, jonka otos poimitaan ositetulla satunnaisotannalla väestön keskusrekisteriin perustuvasta Tilastokeskuksen väestötietokannasta.

Otokseen kuuluville lähetettiin tekstiviestillä kutsu ja henkilökohtainen suoralinkki verkkolomakkeelle. *Vastausaktiivisuuden kasvattamiseksi tiedonkeruu-aikaa on pidennetty 9. kierroksesta lähtien kahdella vuorokaudella.* Muistutusviestit lähetettiin vastaamattomille kahden vuorokauden kuluttua sekä viimeisen päivän aamuna. Suurin osa vastauksista saatiin ensimmäisten kolmen vuorokauden kuluessa.

## Aineiston painotus

14. Kierroksen vastausaineisto (1 433 hlö) painotettiin vastaamaan tutkimuksen perusjoukkoa (15-74 -vuotiaat mannersuomalaiset) ja painotuksessa väestötietoina käytettiin syyskuun lopun (4,11 milj. hlö) tietoja.

Kalibroitimuuttujina ovat sukupuoli, suuralue, ikäryhmä ja koulutusaste.

Naiset vastasivat tälläkin kierroksella huomattavasti aktiivisemmin kuin miehet. Ikäryhmittäin heikoiten vastasivat 20-29-vuotiaat. Vastausaktiivisuus vaihteli myös maantieteellisesti katsoen (Pohjanmaa 60 % vrt. Kainuu 36 %). Myös koulutustaso näkyi osallistumisessa, eli perusasteen varassa olevat vastasivat hieman heikommin kuin korkea-asteen koulutuksen omaavat.

Kierros	Kenttäaika	Otos	Hyväksytyjä vastauksia	Lopullinen vastausosuus
1. kierros	2.4. (to) – 5.4. (su)	2 911	1 240	42,6 %
2. kierros	16.4. (to) – 19.4. (su)	2 283	1 146	50,2 %
3. kierros	29.4. (ke) – 3.5. (su)	2 364	1 164	49,2 %
4. kierros	14.5. (to) – 17.5. (su)	2 512	1 111	44,2 %
5. kierros	28.5. (to) – 31.5. (su)	2 705	1 139	42,1 %
6. kierros	11.6. (to) – 14.6. (su)	2 930	1 182	40,3 %
7. kierros	25.6. (to) – 28.6. (su)	3 142	1 211	38,5 %
8. kierros	6.8. (to) – 9.8. (su)	3 551	1 324	37,3 %
9. kierros	26.8. (ke) – 31.8. (ma)	3 026	1 514	50,0 %
10. kierros	15.9. (ke) – 21.9. (ma)	3 104	1 560	50,3 %
11. kierros	7.10. (ke) – 12.10. (ma)	3 302	1 714	51,9 %
12. kierros	28.10. (ke) – 2.11. (ma)	3 112	1 551	49,8 %
13. kierros	18.11. (ke) – 23.11. (ma)	2 884	1 534	53,2 %
<b>14. Kierros</b>	<b>9.12. (ke) – 14.12. (ma)</b>	<b>2 755</b>	<b>1 433</b>	<b>52,0 %</b>



VALTIONEUVOSTO  
STATSRÅDET