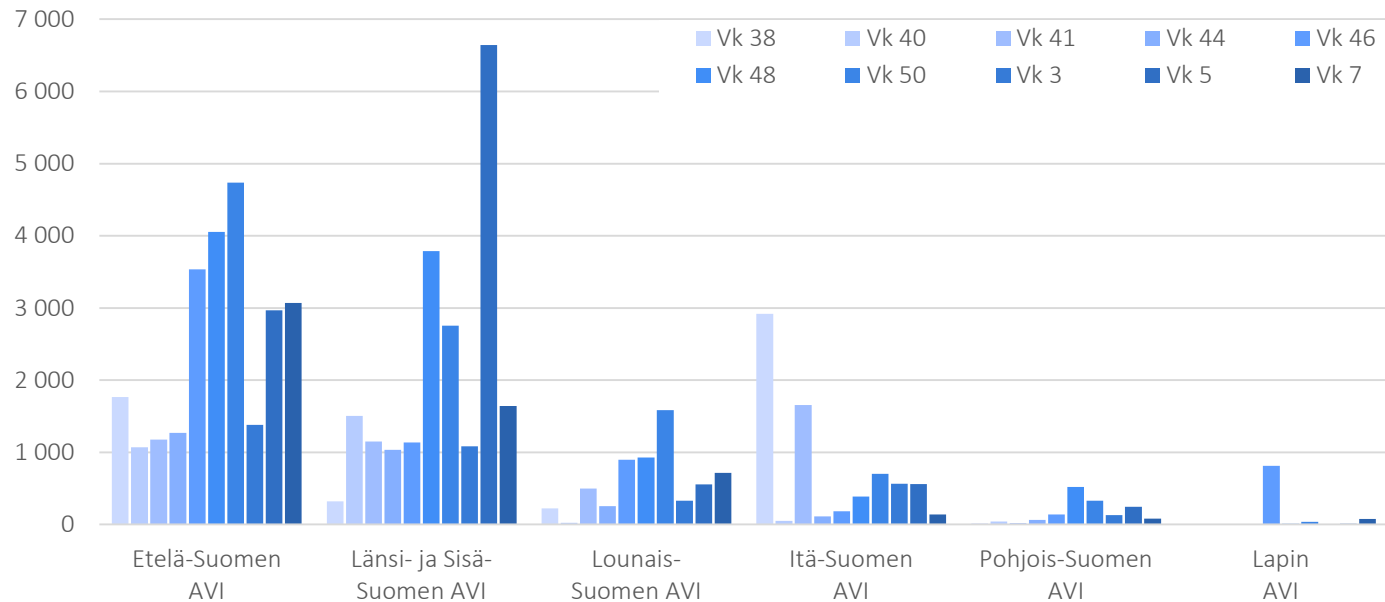


Lain muutoksesta johtuva taitekohta näkyvissä, mutta ei suurta eroa edeltävään vuoteen

- Helmikuussa vireille pantujen konkurssien määrä ei merkittävästi eroa ajasta ennen koronakriisiä.
- Lain taitekohta on kuitenkin näkyvissä.
- Yli puolet velkojien jättämistä hakemuksista on tehnyt verottaja, mikä on hieman tavallista enemmän.
- Normaalia suurempi maksujärjestelyjen määrä verottajan kanssa ja väliaikainen laki maksuajan pidentämisestä ovat todennäköisesti tasoittaneet konkurssien määrää lain taitekohdassa.

Etäopetuksessa olevien perusopetuksen oppilaiden määrä

Etäopetuksessa olevien oppilaiden määrä ko. viikon tiistaina

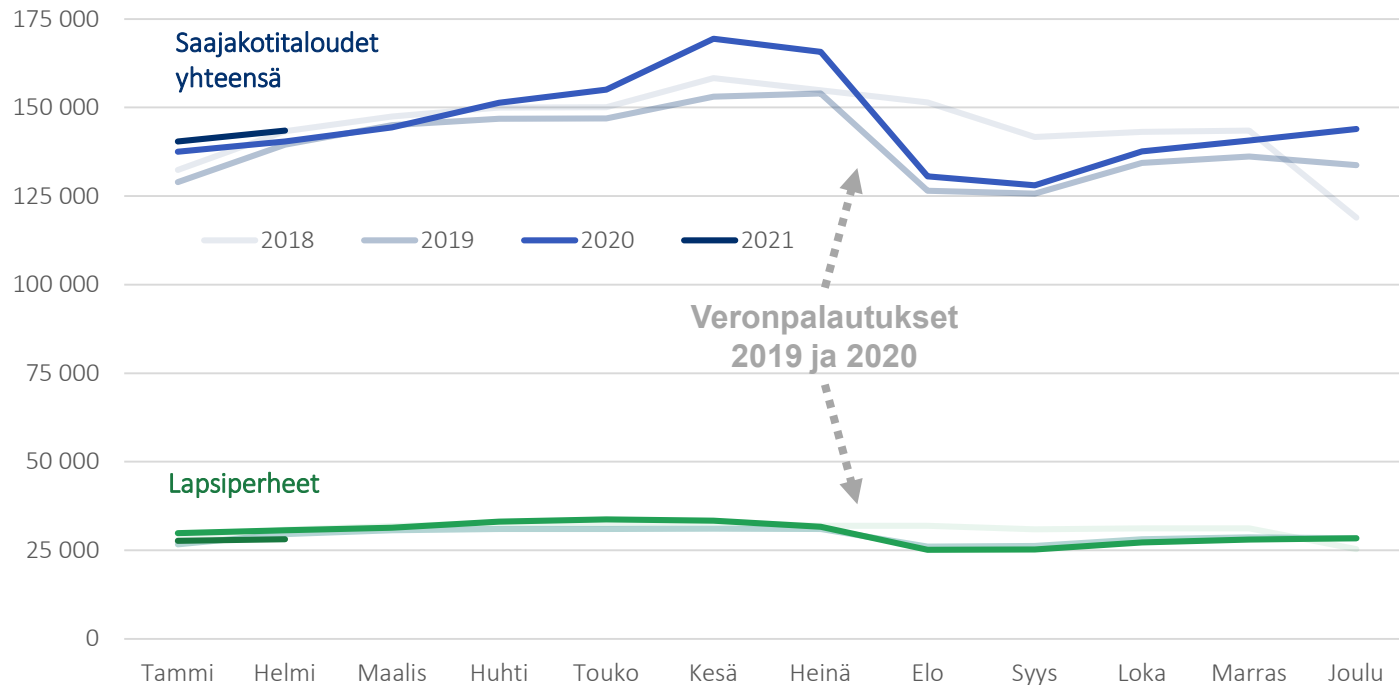


Etäopetus mahdollistaa koulunkäynnin karanteenin aikana

- Hallitus linjasi 25.2. suosituksesta, jonka mukaan kiihtymis- ja leviämisvaiheissa olevilla alueilla siirrytään yläkouluissa sekä toisella asteella etäopetukseen 8.3. alkaen kolmeksi viikoksi. Kaikkein haavoittuvammassa asemassa olevien lasten oikeus lähiopetukseen turvataan.
- Etäopetuksessa olevien määrä on vaihdellut suuresti koko seurantajakson ajan. Tiistaina 16.2.2021 oli etäopetuksessa 5 725 oppilasta. Määrä on lähes puolittunut verrattuna tilanteeseen viikolla 5.
- Maakunnittaisessa tarkastelussa selvästi eniten etäopetuksessa olevia oppilaita oli nyt Uudellamaalla (2 756), Keski-Suomessa (1 103) ja Varsinais-Suomessa (650).

Perustoimeentulotuen saajat

Perustoimeentulotuen saajakotitaloudet, koko Suomi

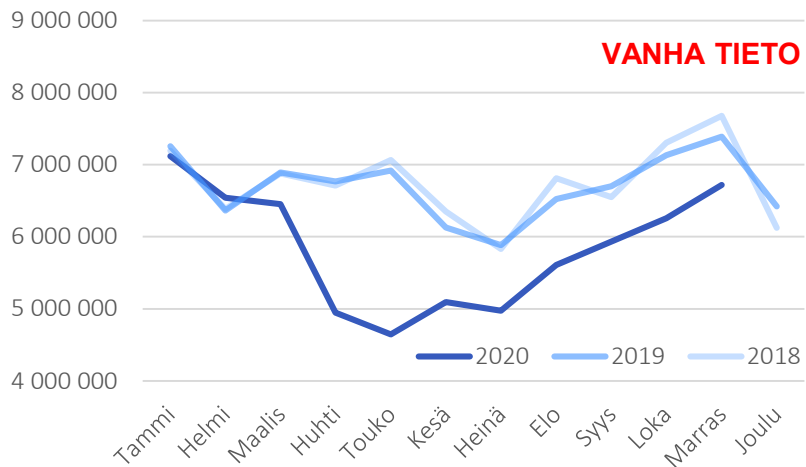


Perustoimeentulon saajien määrä on kasvanut

- Perustoimeentulotuen saajamäärät kasvoivat kevään ja alkukesän aikana edellisvuoteen verrattuna. Elo-syyskuussa perustoimeentulotuen saajien määrä pysytteli tavallista matalammalla tasolla, mikä johtuu Kelan arvion mukaan syksyn veronpalautuksista.
- Loppuvuodesta perustoimeentulotukea saaneiden henkilöiden määrä kasvoi edellisvuoteen verrattuna, mutta oli vain hieman korkeampi tammikuussa 2021.
- Perustoimeentulotuen tarve kasvoi viime vuonna eniten Uudellamaalla ja Varsinais-Suomessa.
- Nousua on erityisesti nuorten ikäluokkien kohdalla, mikä johtunee heille tyypillisistä palvelualojen työpaikoista ja ansiosidonnaisen työttömyysturvan puuttumisesta.
- Lapsiperheiden osuuden kehitys ei poikkea merkittävästi edellisestä vuodesta.

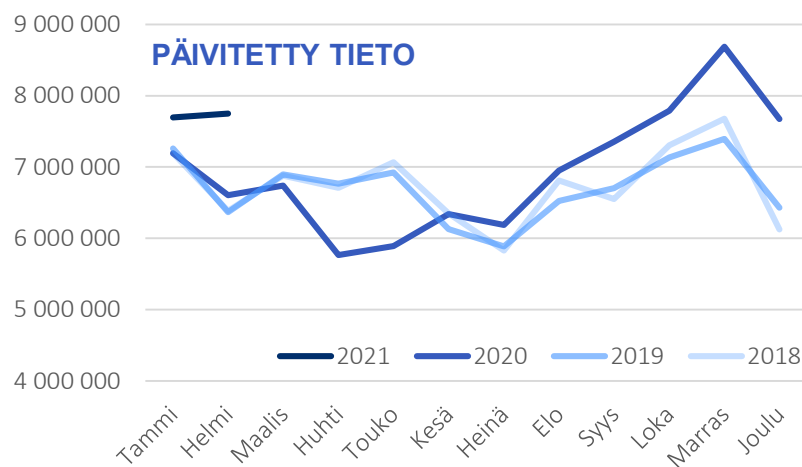
Perusterveydenhuollon käynnit

Perusterveydenhuollon käynnit,
kaikki palvelumuodot



Päivitetty: 21.12.2020 / Lähde: Avohilmo, THL

Perusterveydenhuollon käynnit,
kaikki palvelumuodot



Päivitetty: 8.3.2021 / Lähde: Avohilmo, THL

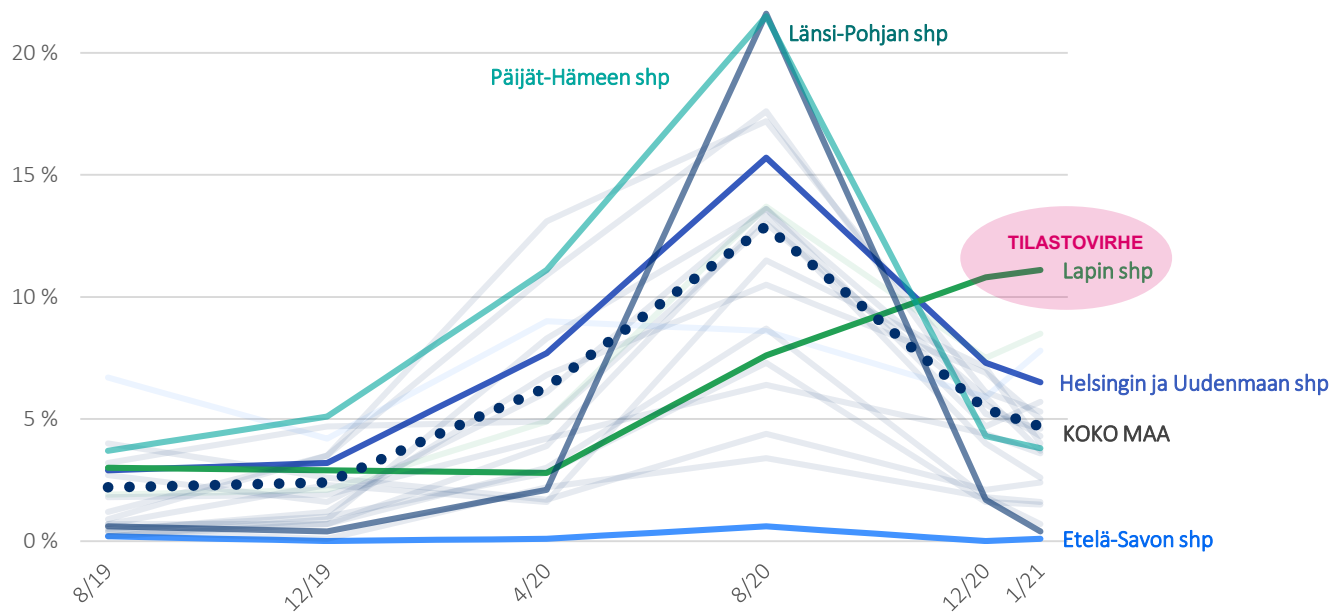
HUOM! Perusterveydenhuollon käyntien tilastoinnissa on ollut maaliskuusta 2020 alkaen tiedonsiirto-ongelma Pegasos-potilastietojärjestelmän käyttäjillä. Tästä johtuen noin 25 % väestöstä ei ollut tiedonkeruun piirissä.

Perusterveydenhuollon käynnit palautuneet

- Epidemian alkaessa tapahtui käyntien vähenemää kaikissa kiireettömissä toiminnoissa kuten esim. somaattinen avosairaanhoito ja mielenterveyden häiriöiden hoito, suun terveydenhuolto, neuvola-, koulu- ja opiskeluterveydenhuolto. Samoin yli 70-vuotiaiden kävijä- ja käyntimäärät terveyskeskuksissa vähenivät.
- Perusterveydenhuollon avopalveluiden osalta käyntimäärät ovat loppuvuonna 2020 ja alkuvuonna 2021 pääosin palautumassa aikaisemmalle (ennen koronaepidemiaa) tasolle.
- Kuitenkin tietyissä lapsiin, nuoriin, lapsiperheisiin liittyvissä palveluissa käyntimäärät näyttävät jääneet pysyvästi selvästi alemmalle tasolle, ja sitä kautta edelleen syntyy hoito- ja palveluvelkaa.
- Seurannan näkökulmasta avopalveluiden rekisteriaineistot (kaikki käynnit yhteensä) eivät ole vuosien 2019 ja 2020 osalta suoraan verrannollisia, koska vuonna 2020 yksityisiä palveluntuottajia siirtyi AvoHilmon käyttäjiksi lisäten käyntimääriä.

Erikoissairaanhoidon jonotilanne

Yli 6 kk hoitoa odottaneet



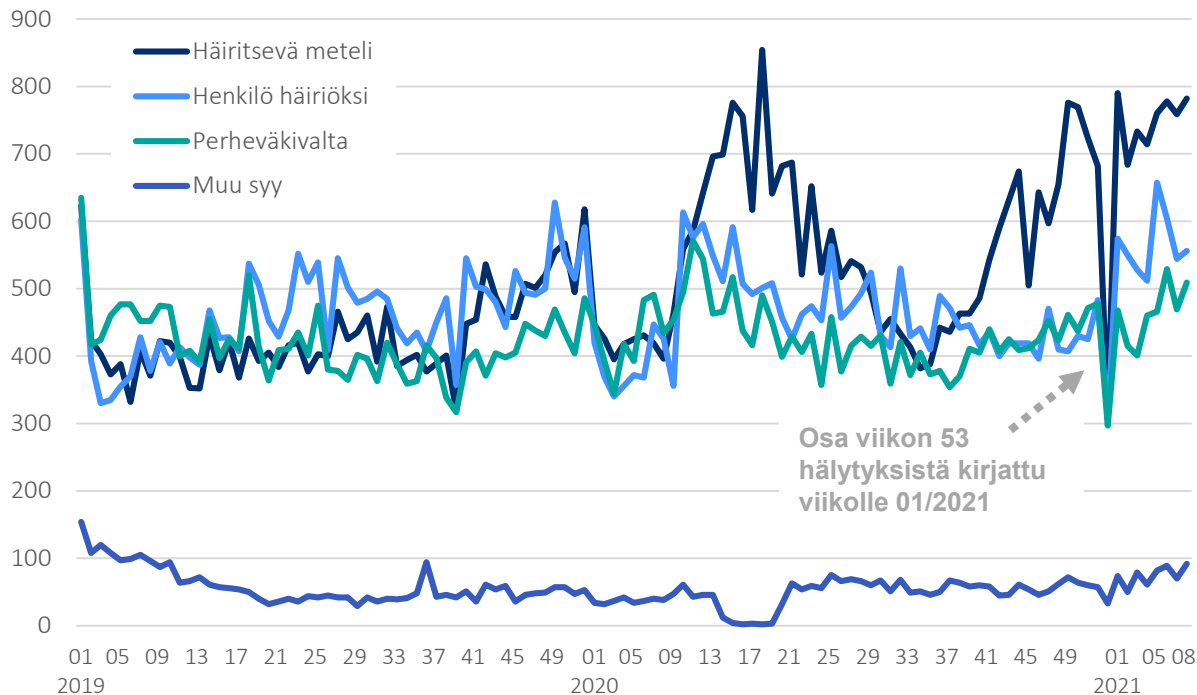
Lähde: THL

Hoitovelkaa edelleen erikoissairaanhoidon kiireettömään hoitoon pääsyssä

- Koronavirusepidemian takia sairaanhoitopiirit joutuivat siirtämään kevään ja alkukesän 2020 aikana kiireettömiä hoitoja sairaaloissa (kevällä valmiuslain 88 § mukainen oikeus poiketa terveydenhuollon kiireettömän hoidon määräjoista). Myös potilaat peruivat jo sovittuja hoitoaikoja, koska pelkäsivät mahdollista koronavirustartuntaa. Kesän lomakausi pahensi entisestään kevään ja alkukesän aikana syntynyttä hoitovajetta.
- Ennen syksyä pisimmät jonot olivat muodostuneet Päijät-Hämeen ja Länsi-Pohjan sairaanhoitopiireissä.
- Tammikuun 2021 lopussa reilut 140 000 potilasta odotti hoitoon pääsyä sairaanhoitopiirien sairaaloihin. Hoitoa odottaneista viisi prosenttia oli odottanut yli puoli vuotta pääsyä kiireettömään hoitoon. Pitkään hoitoa odottaneiden osuus on vähentynyt elokuun 2020 lopusta, jolloin yli puoli vuotta hoitoa odottaneita oli 13 prosenttia kaikista odottajista.
- Sairaanhoitopiirit ovat onnistuneet lyhentämään syksyn aikana pitkään hoitoa odottavien jonoja. Silti kiireettömään hoitoon odottavia oli joulukuun 2020 lopussa enemmän kuin ennen koronavirusepidemiaa.

Poliisin kotihälytykset

Kotihälytykset, koko Suomi



Lähde: Poliisi

Kotihälytykset

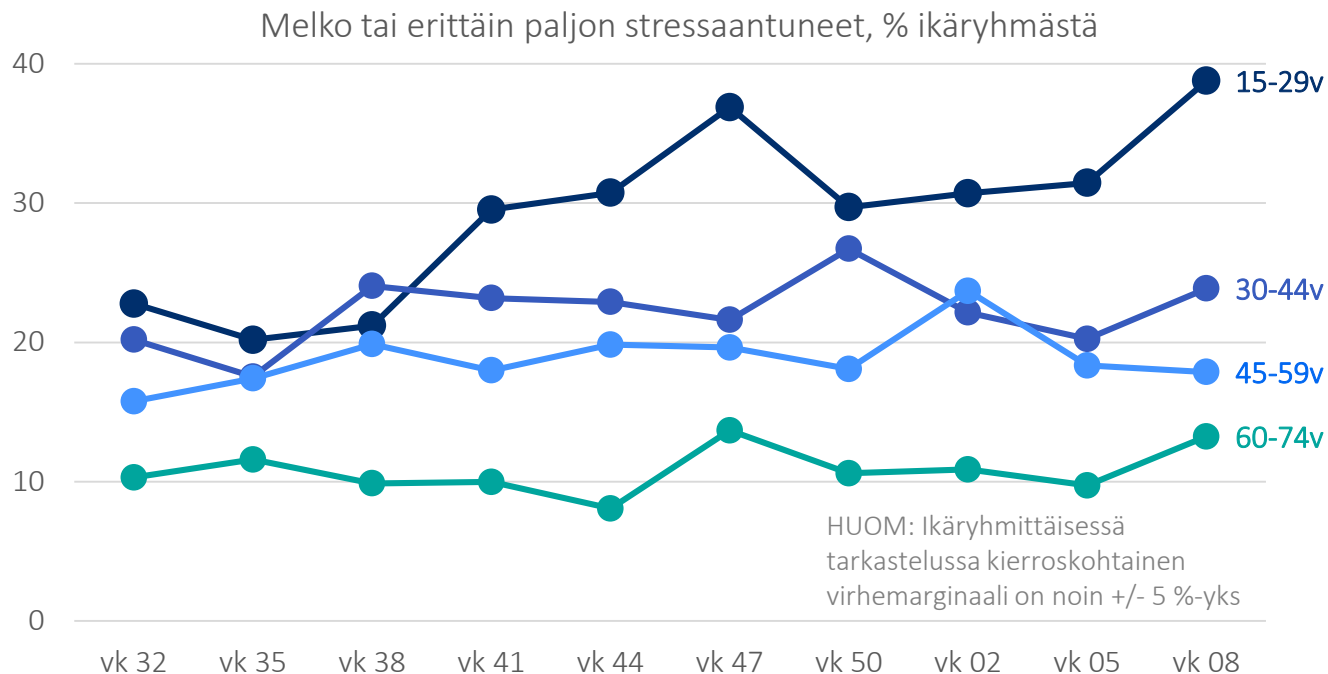
	20-21 vk 1-8	Lkm vk 1-8/2021
01 Uusimaa	63 %	4 856
02 Varsinais-Suomi	58 %	1 291
08 Kymenlaakso	55 %	401
04 Satakunta	54 %	558
16 Keski-Pohjanmaa	48 %	164
KOKO MAA	46 %	14 839
17 Pohjois-Pohjanmaa	44 %	1 114
06 Pirkanmaa	42 %	1 235
05 Kanta-Häme	42 %	427
18 Kainuu	40 %	282
12 Pohjois-Karjala	36 %	416
19 Lappi	35 %	635
11 Pohjois-Savo	33 %	743
07 Päijät-Häme	32 %	610
13 Keski-Suomi	31 %	740
15 Pohjanmaa	23 %	347
10 Etelä-Savo	21 %	343
14 Etelä-Pohjanmaa	20 %	383
09 Etelä-Karjala	20 %	294

Poliisin kotihälytykset ovat lisääntyneet merkittävästi



- Pandemian pelko, huoli tulevaisuudesta sekä kotona vietetyn ajan lisääntyminen ovat vaikuttaneet kansalaisten jaksamiseen. Väsyminen näkyy poliisin kotihälytysten lisääntymisenä.
- Poliisin mukaan väkivalta on koronapandemian aikana siirtynyt entistä enemmän neljän seinän sisälle. Perheväkivalta on kasvanut poliisin tilastojen mukaan noin 6 % edellisestä vuodesta.
- Suurimmat lisäykset poliisin tehtävissä viime vuoteen verrattuna tapahtuivat kotihälytystehtävien osalta. Selvästi eniten ovat lisääntyneet häiritsevää meteliä koskevat ilmoitukset. Väsymys sekä lisää ristiriitatilanteita kodeissa että madaltaa kynnystä ilmoittaa melusta.
- Kotihälytysten määrä on kasvanut koko Suomessa verrattuna viikoilla 1-8 edelliseen vuoden vastaavaan ajanjaksoon. Keskimäärin muutos oli 46 % (n. 4 700 hälytystä enemmän), ja eniten kasvua oli Uudellamaalla (63 %), Varsinais-Suomessa (58 %) ja Kymenlaaksossa (55 %).
- Epidemian helpottuessa kesällä ja alkusyksyllä kotihälytykset vähenivät, mutta ovat lähteneet uudelleen kasvuun loppusyksystä ja palanneet viime kevään poikkeustilan lukuihin.

Kansalaispulssi, henkinen hyvinvointi



Kysymys: Stressillä tarkoitetaan tilannetta, jossa ihminen tuntee itsensä jännittyneeksi, levottomaksi, hermostuneeksi tai ahdistuneeksi taikka hänen on vaikea nukkua asioiden vaivatessa jatkuvasti mieltä. **Tunnetko sinä nykyisin tällaista stressiä?**

Henkinen hyvinvointi – nuorten stressi on lisääntynyt

- Valtioneuvoston kanslia on tilannut Tilastokeskukselta kolmen viikon välein toistettavan kyselyn liittyen mm. koronaepidemian aiheuttamiin poikkeusoloihin. Kysely antaa tietoa kansalaisten henkisestä hyvinvoinnista.
- Viimeisimmän kyselyn (24.2.-1.3) mukaan kokemus yleisestä kriisimielialasta on voimistunut ja on nyt viime kevään tasolla.
- Koettu stressi on hieman kasvanut syksyyn nähden. Selkeintä kasvua on tapahtunut nuorilla (15-29-vuotiaat), joista melko tai erittäin paljon stressiä kokevien osuus on noussut hieman yli 20 %:sta selvästi yli 30 %:iin.
- Monet koronatoimenpiteet ovat kohdistuneet nuoriin esim. toisen ja kolmannen asteen etäopetuksena sekä harrastusten sulkutiloina. Nuorten asema työmarkkinoilla on myös heikentynyt pandemian myötä mm. palvelualojen työpaikkojen vähentyessä.
- Uudenmaan ja muun Suomen välillä ei ole havaittu merkittäviä eroja 2020 datan pohjalta.



VALTIONEUVOSTON KANSLIA
STATSRÅDETS KANSLI