



COVID-19

Epidemiatilanne

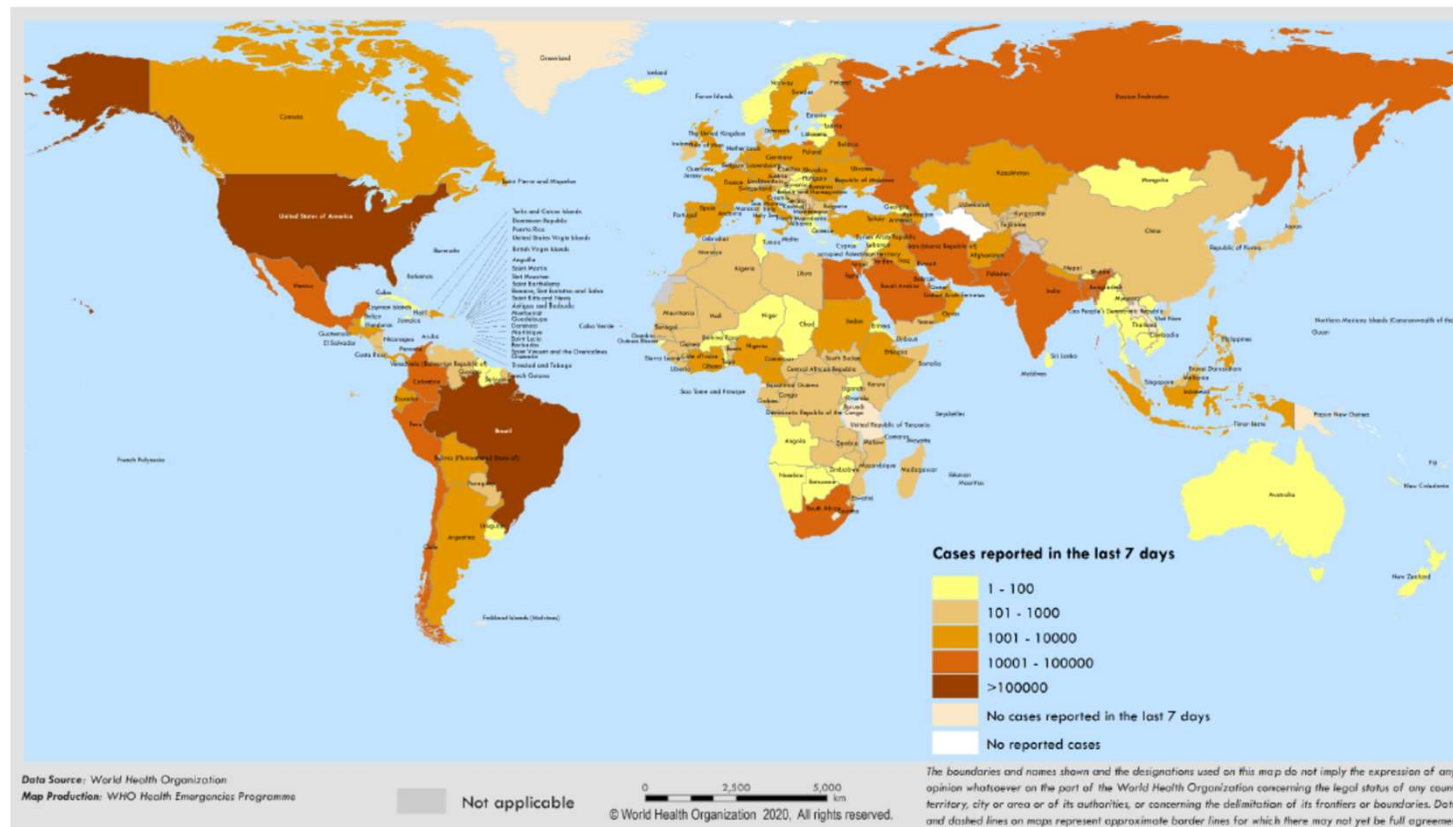
17.6.2020

Terveyden ja hyvinvoinnin laitos

Uudet koronatapaukset 10-16.6.2020

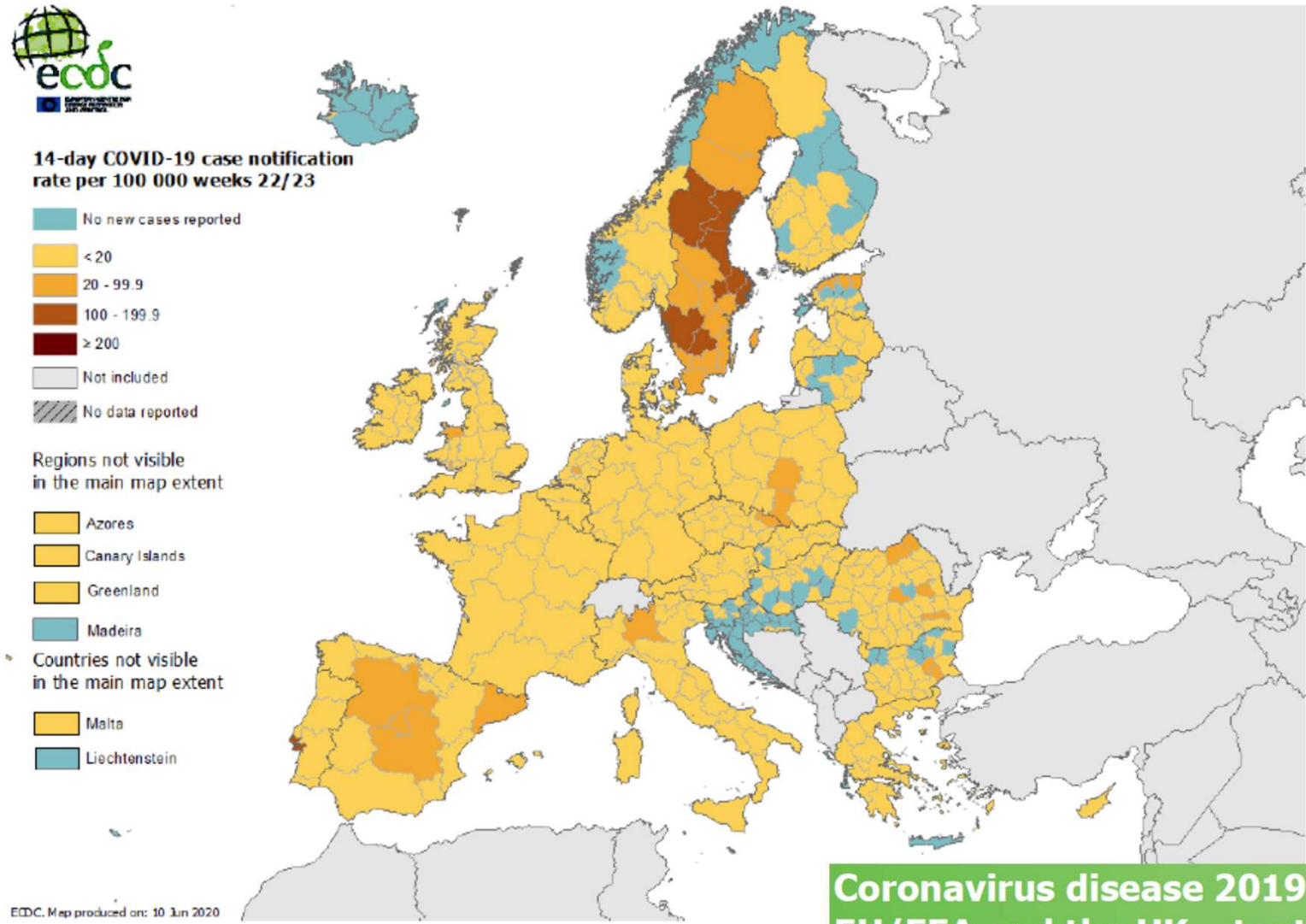
- Maailman terveysjärjestö WHO

Figure 2. Number of confirmed COVID-19 cases reported in the last seven days by country, territory or area, 10 June to 16 June**



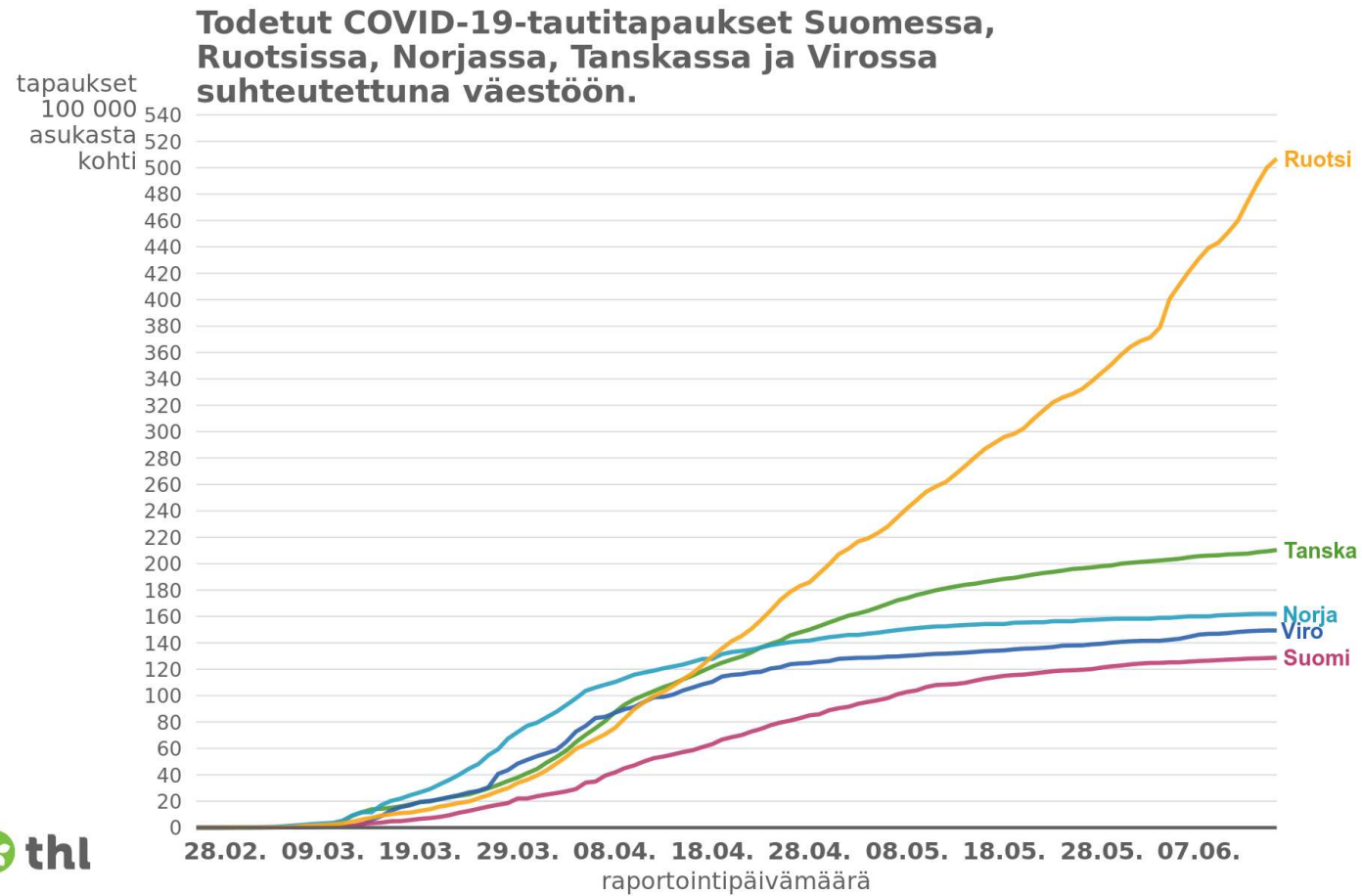
https://www.who.int/docs/default-source/coronaviruse/situation-reports/20200616-covid-19-sitrep-148-draft.pdf?sfvrsn=9b2015e9_2

Figure 3. Incidence of reported COVID-19 cases/100 000 population in EU/EEA countries and the UK at subnational level in the last 14 days (26 May–9 June 2020)



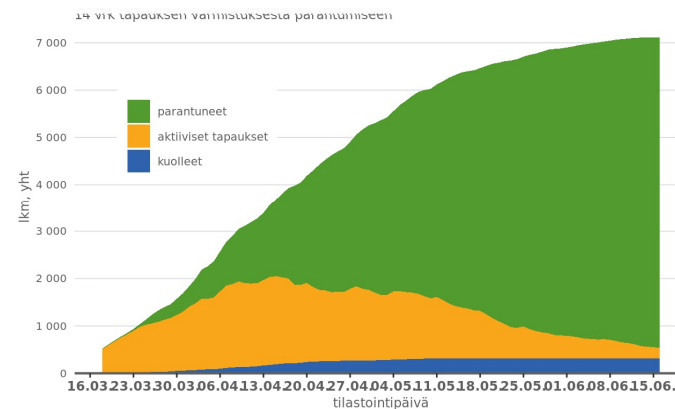
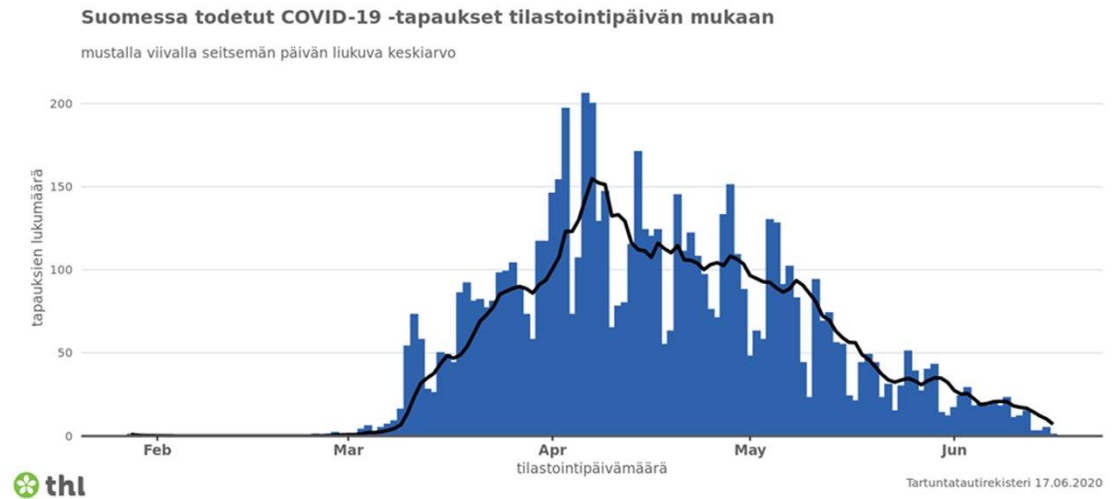
Coronavirus disease 2019 (COVID-19) in the EU/EEA and the UK – tenth update

Suomen naapureiden tilannekuva 16.6.2020



Suomi – tapausmäärät 17.6.2020

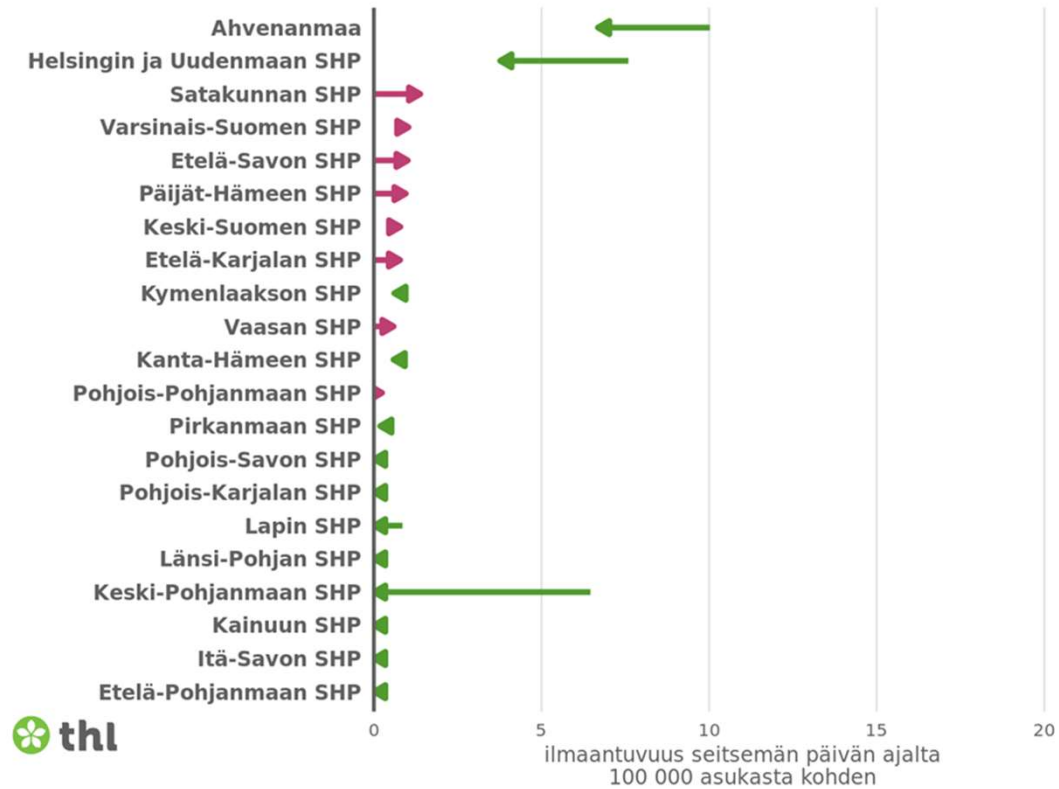
- Tapauksia ilmoitettu yhteensä **7117**
 - 128/100 000
 - $R = 0,40 - 0,80$
 - 224 400 testattu – kapasiteetti 13 000/vrk
 - 326 menehtynyttä
 - 6400 toipunutta
- Rajoitustoimet sekä hygienia- ja muiden ohjeiden noudattaminen ovat voimakkaasti hidastaneen epidemian kehitystä
- www.thl.fi/koronakartta



Suomen alueellinen tilannekuva 17.6.2020

Uusien COVID-19 tapausten ilmaantuvuuden muutos kahden viikon seurantajaksolla

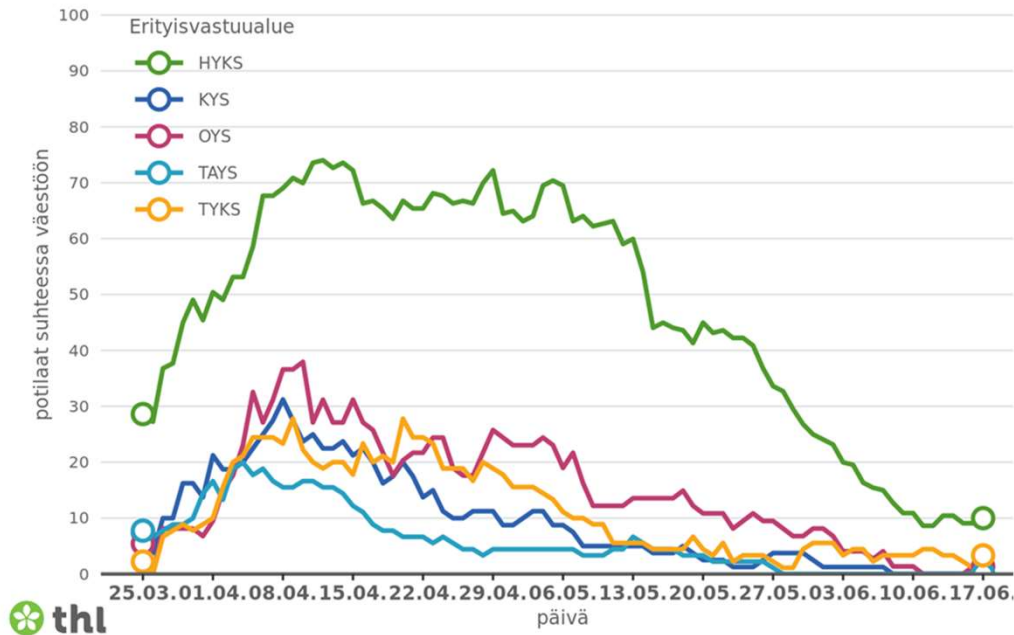
ajanjakso 08.06.-14.06. verrattuna jaksoon 01.06.-07.06.



Suomessa 26 potilasta sairaalahoidossa, joista 2 teuhoidossa

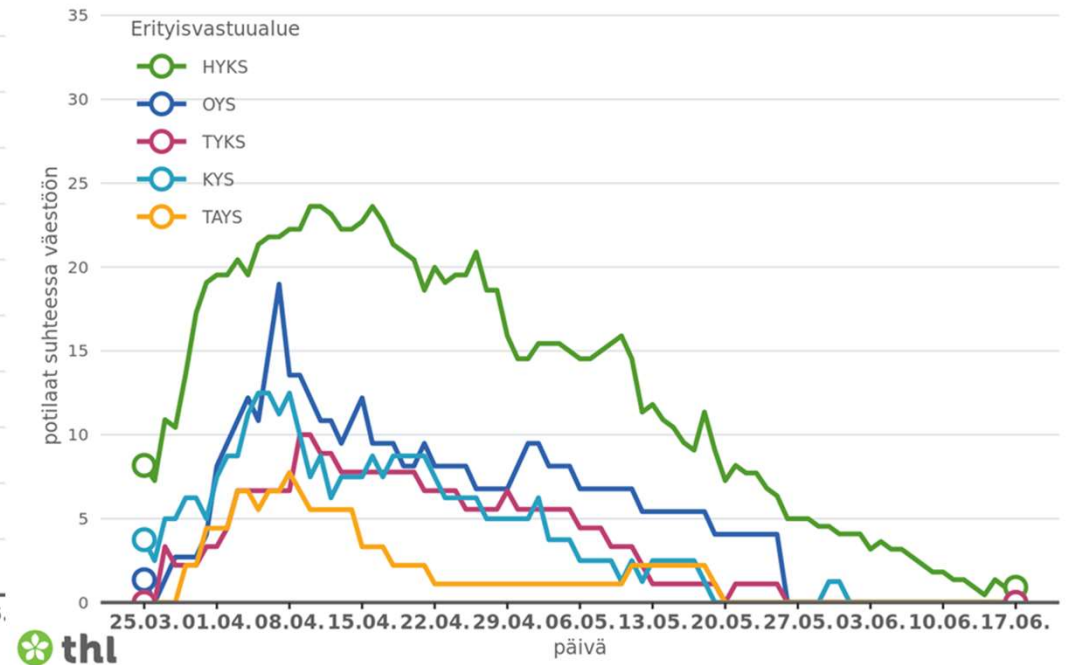
Sairalahoidossa olevat COVID-19 potilaat erityisvastuualueittain

potilaita päivässä miljoonaa asukasta kohden



Tehohoidossa olevat COVID-19 potilaat erityisvastuualueittain

potilaita päivässä miljoonaa asukasta kohden



Hybridistrategian mittarit 17.6.2020



Epidemiologiset mittarit	Viikko 22 25.-31.5.2020	Muutos (↑↓)	Viikko 23 1.-7.6.2020	Muutos (↑↓)	Viikko 24 8.-14.6.2020
Todettujen tapausten ilmaantuvuus (tapauksia / 100 000 väestö)	4,1	-1,5 ↓	2,6	-1,1 ↓	1,5
Tartuttavuusluku	0,75–0,80	*	0,70-0,80		0,40-0,80
Parantuneiden arvioitu määrä	3.6.2020 5800	Muutos +400 ↑	10.6.2020 6 200	Muutos +200 ↑	16.6.2020 6400
Lääketieteelliset mittarit	3.6.2020	Muutos (↑↓)	10.6.2020	Muutos (↑↓)	16.6.2020
Toteutuneet					
Akuuttisairaalahoidossa olevien potilaiden lukumäärä, yhteensä	51	-23 ↓	28	-2 ↓	26
– joista tehohoidossa	7	-3 ↓	4	-2 ↓	2
Menehtyneet, yhteensä	321	+3 ↑	324	+2 ↑	326
Ennusteet					
Uusia akuuttisairaalahoitajaksoja tulevalle viikolle	21-51		16-32		9-23
Uusia tehohoitojaksoja tulevalle viikolle	4-11		3-7		1-5
Toiminnalliset mittarit	Viikko 22 25.-31.5.2020	Muutos (↑↓)	Viikko 23 1.-7.6.2020	Muutos (↑↓)	Viikko 24 8.-14.6.2020
Viikoittainen testien määrä / 100 000 väestö	309	-14 ↓	295	-23 ↓	263
Tautitapausten osuus testatuista näytteistä (%)	1,3 %	-0,4 ↓	0,9 %	-0,3 ↓	0,6 %