

# Uusiutuva ja osaava Suomi 2021–2027

EU:n alue ja rakennepolitiikan ohjelma

## Maakunnittainen rahanjako



Työ- ja elinkeinoministeriö  
Arbets- och näringsministeriet

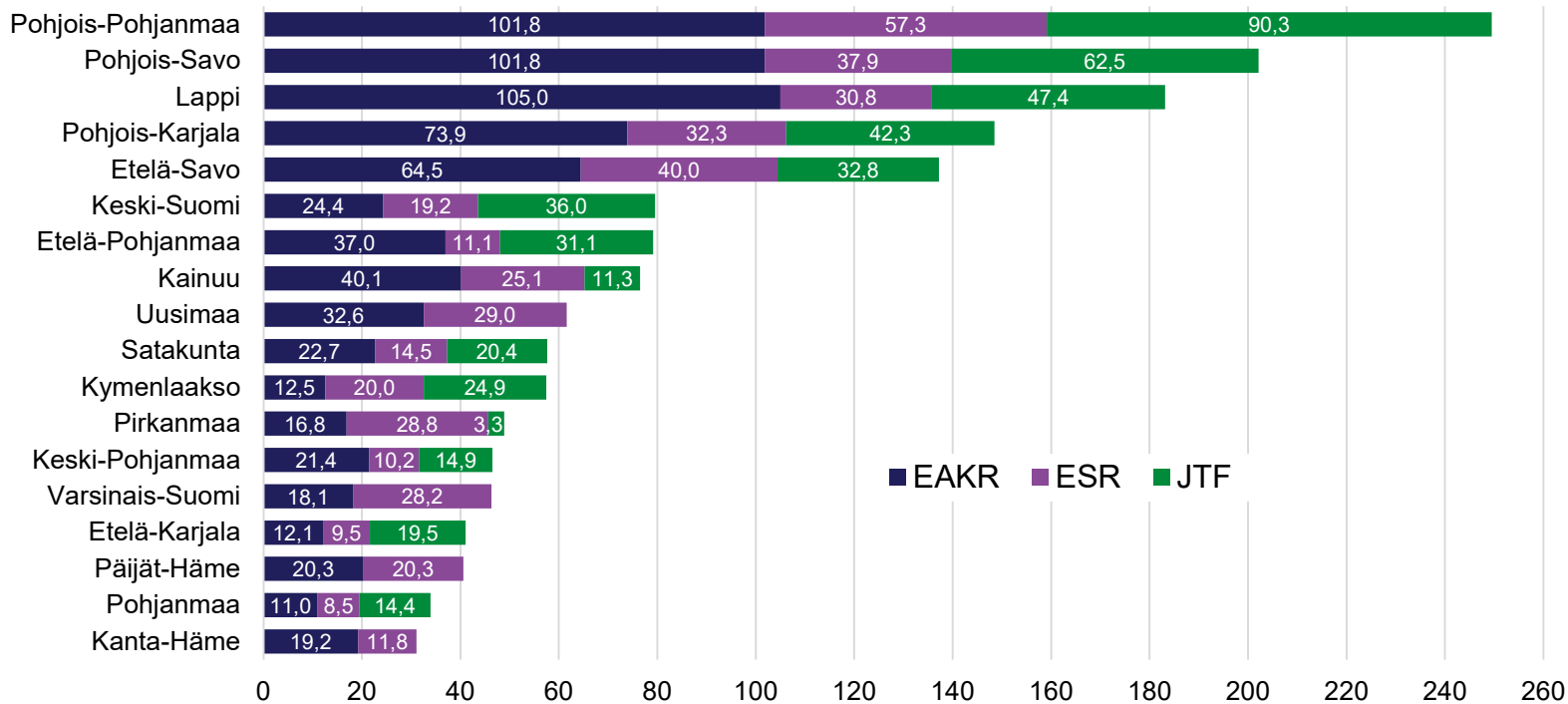
# Lähtökohtia ja periaatteita



- Rahoituksen maakuntakohtainen alueellinen jako on Suomen kansallinen asia. Harvan asutuksen erityisrahoitus kohdennetaan vain Itä- ja Pohjois-Suomelle.
- Euroopan komissio on kiinnostunut vain kahden alueluokan kokonaisrahoituksesta: *kehittyneet alueet* = Helsinki-Uusimaa ja *siirtymäalueet* = muu Suomi.
- Valtion (ja kuntien) vastinrahoitus ohjelmassa vähenee (50% → 40% tai 30%).
- Ratkaisussa on varmistettu, ettei mikään maakunta menetä rahoitusta nykyiseen verrattuna, kun tarkastellaan EU+valtio-osuuksia. Tässä hyödynnetään myös nykyisen ohjelmakauden jäljellä olevia valtuuksia (n. 30 milj.€). Tämä raha kohdennetaan Itä- ja Pohjois-Suomeen.
- Etelä- ja Länsi-Suomen suhteellinen osuus rahoituksesta kasvaa hieman
- Elinkeinoministeri tulee asettamaan Alueiden suunta -työryhmän, jonka tehtävänä on laatia aluekehityksen mittaristo, jota voidaan hyödyntää jatkossa varojen jaoissa.

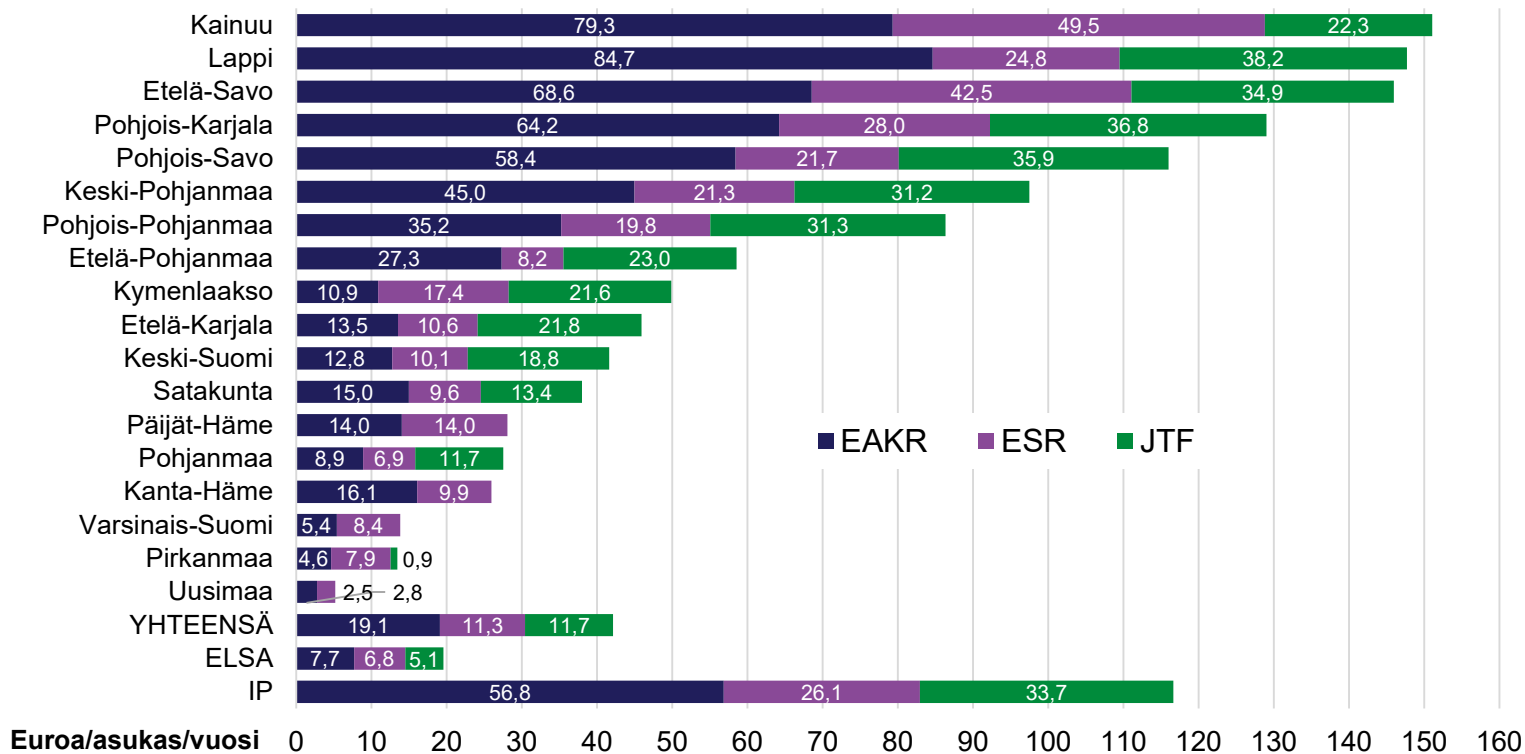
# Maakunnittainen indikatiivinen rahanjako rahastoittain 2021–2027

EU-osuudet, milj. euroa (käyvät hinnat)

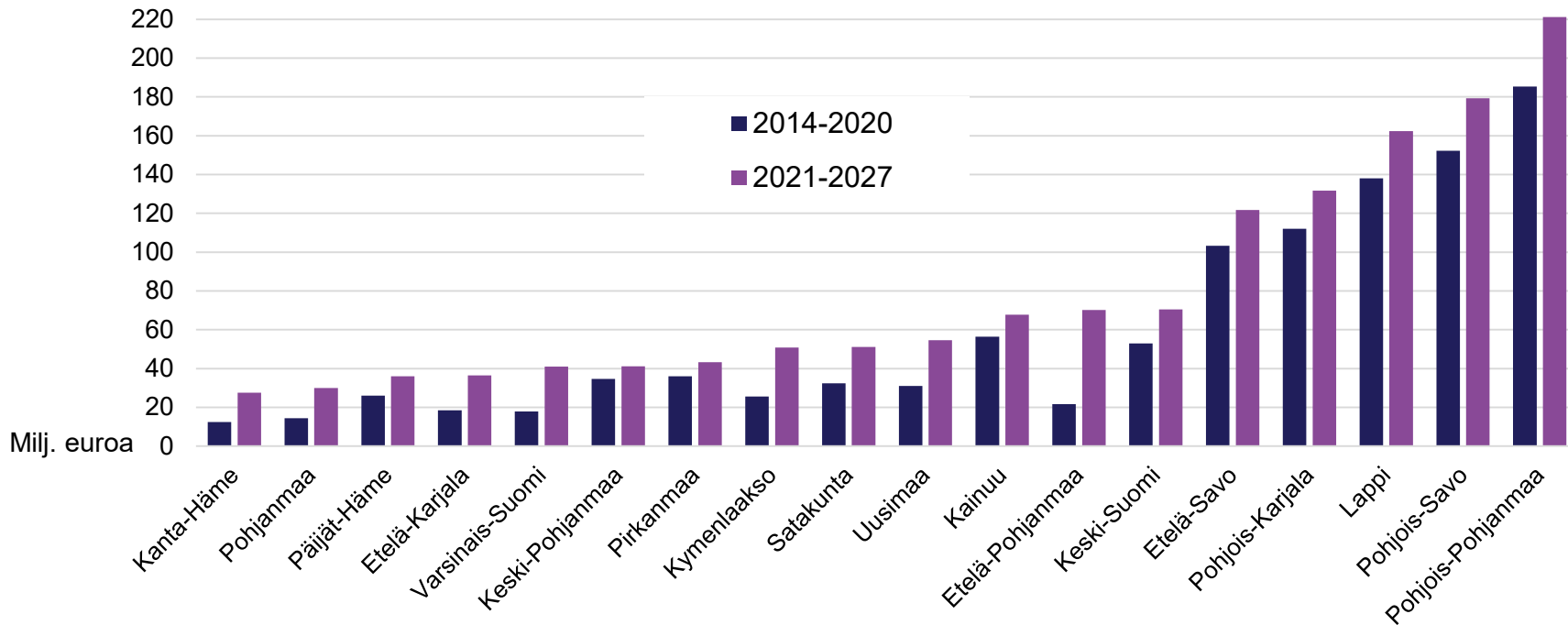


# Maakunnittainen indikatiivinen rahanjako rahastoittain 2021–2027

Asukaskohtainen vuosittainen EU-saanto rahastoittain (käyvät hinnat)



# Rahanjako 2021–2027 vs. 2014–2020, EU-osuudet (v. 2018 hinnoissa)



# Maakunnittainen indikatiivinen rahanjako rahastoittain 2021–2027

## EU-osuudet (käyvät hinnat)



	Euroopan sosiaalirahasto+ ESR		Euroopan aluekehitys- rahasto EAKR		Oikeudenmukaisen siirtymän rahasto JTF			
Maakunnat	Euroa	Euroa/asukas	Euroa	Euroa/asukas	Euroa	Euroa/asukas	EUROA YHTEENSÄ	Euroa/asukas
Uusimaa	29 007 153	2,5	32 553 926	2,8	0	0,0	61 561 079	5,2
Pohjanmaa	8 522 870	6,9	10 968 128	8,9	14 413 398	11,7	33 904 396	27,5
Varsinais-Suomi	28 174 021	8,4	18 140 846	5,4	0	0,0	46 314 867	13,8
Pirkanmaa	28 788 937	7,9	16 845 824	4,6	3 263 409	0,9	48 898 169	13,4
Pohjois-Pohjanmaa	57 327 101	19,8	101 812 586	35,2	90 344 874	31,3	249 484 560	86,3
Lappi	30 801 113	24,8	104 987 031	84,7	47 363 006	38,2	183 151 151	147,7
Keski-Pohjanmaa	10 168 438	21,3	21 448 890	45,0	14 899 092	31,2	46 516 420	97,5
Pohjois-Savo	37 850 432	21,7	101 805 990	58,4	62 511 759	35,9	202 168 182	116,0
Etelä-Karjala	9 483 009	10,6	12 092 244	13,5	19 493 475	21,8	41 068 728	45,9
Kanta-Häme	11 806 143	9,9	19 232 743	16,1	0	0,0	31 038 887	25,9
Satakunta	14 530 077	9,6	22 730 210	15,0	20 366 614	13,4	57 626 901	38,0
Keski-Suomi	19 199 405	10,1	24 356 245	12,8	35 964 040	18,8	79 519 690	41,6
Etelä-Pohjanmaa	11 092 525	8,2	36 968 530	27,3	31 108 861	23,0	79 169 916	58,5
Päijät-Häme	20 280 058	14,0	20 283 233	14,0	0	0,0	40 563 291	28,1
Pohjois-Karjala	32 285 135	28,0	73 900 196	64,2	42 329 529	36,8	148 514 860	129,0
Kainuu	25 056 614	49,5	40 146 349	79,3	11 266 935	22,3	76 469 899	151,1
Kymenlaakso	19 989 409	17,4	12 549 346	10,9	24 884 443	21,6	57 423 198	49,9
Etelä-Savo	39 964 017	42,5	64 462 311	68,6	32 810 217	34,9	137 236 546	146,0
<b>YHTEENSÄ</b>	<b>434 326 459</b>	<b>11,3</b>	<b>735 284 627</b>	<b>19,1</b>	<b>451 019 651</b>	<b>11,7</b>	<b>1 620 630 737</b>	<b>42,1</b>
Itä ja Pohjoinen	233 452 851	53,8 %	508 563 354	69,2 %	301 525 412	66,9 %	1 043 541 616	64,4 %
Etelä ja Länsi	200 873 608	46,2 %	226 721 274	30,8 %	149 494 239	33,1 %	577 089 121	35,6 %
<b>Yhteensä</b>	<b>434 326 459</b>		<b>735 284 627</b>		<b>451 019 651</b>		<b>1 620 630 737</b>	

