



# Maaseutu-Pulssin tulokset

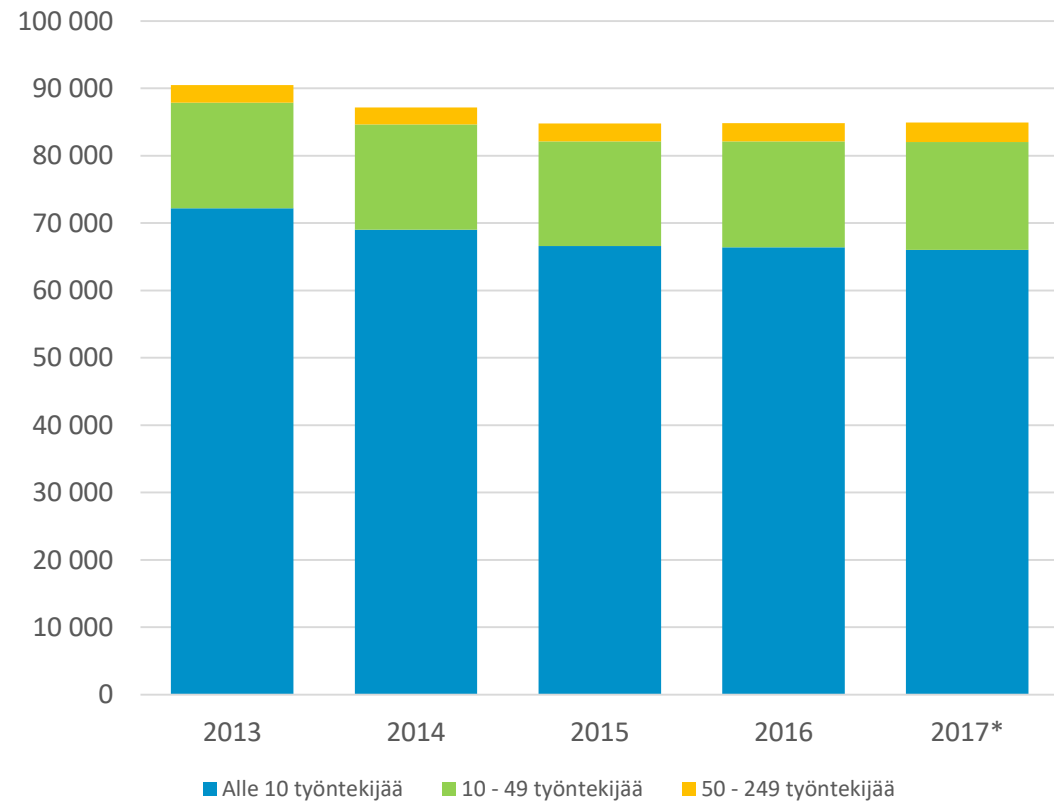
Työnantajayritysten arviot maaseudulla ja kaupungeissa

Joulukuu 2018

# Maaseutu-Pulssi kuvaa pienten ja keskisuurten työnantajayritysten nykytilaa ja tulevaisuuden näkymiä maaseudulla ja kaupungeissa

- Analyysit perustuvat EK:n pk-pulssin aineistoihin, joissa yritysten tilannetta ja näkymiä tarkastellaan neljästä näkökulmasta:
  - Kysynnän kehitys
  - Henkilöstömäärä
  - Investoinnit
  - Ulkomaankauppa
- Tarkastelussa yritykset kotikuntansa perusteella kolmessa eri ryhmässä:
  - Kaupungit
  - Kaupunkien läheinen maaseutu
  - Ydin ja harvaan asuttu maaseutu
- Aineiston analysoimisessa hyödynnetään yrityskoon ja päätoimialojen mukaan laskettuja painokertoimia, joiden ansiosta tulokset ovat suuntaa-antavasti yleistettävissä pk-työnantajayritysten perusjoukkoon
- Tämä kysely toteutettiin lokakuussa 2018 ja siihen vastasi yhteensä 544 työnantajayritystä
  - Kaupungit, 394 vastaajaa
  - Kaupunkien läheinen, maaseutu 56 vastaajaa
  - Ydin ja harvaan asuttu, maaseutu 94 vastaajaa

Pk-työnantajayritysten lukumäärä yrityskokoluokittain  
2013 - 2017



Lähde: Lith Consulting Group; Tilastokeskus, \*Ennakkotieto



# Yritystoiminnan kehittyminen; nykytila

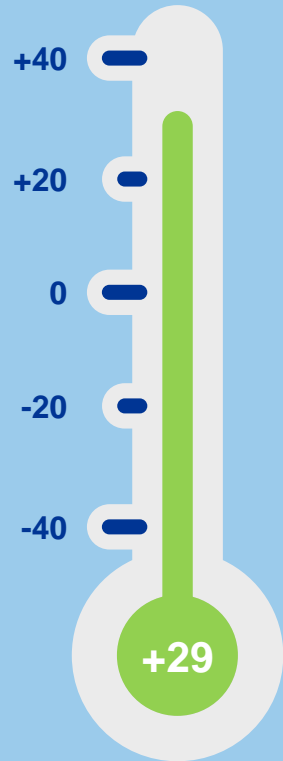
Tarkastelussa kysyntä, työntekijämäärä, investoinnit ja ulkomaankauppa (viimeisimmän osalta mukana ainoastaan kansainvälisesti suuntautuneet yritykset pl. kotimarkkinayritykset)

# Kysyntä

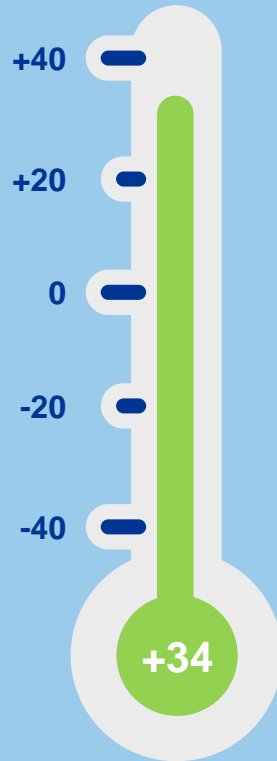
Arviot eri aluetyypeillä, saldoluku: lisääntyi, % - vähentyi, %



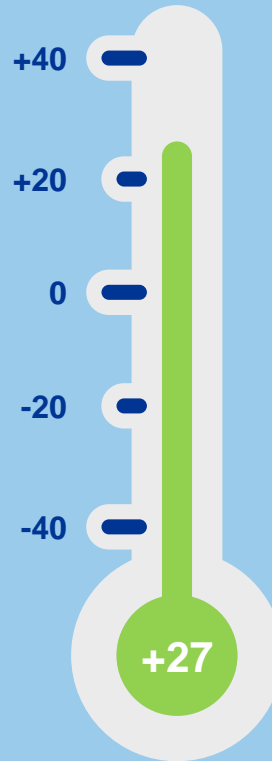
Kaikki



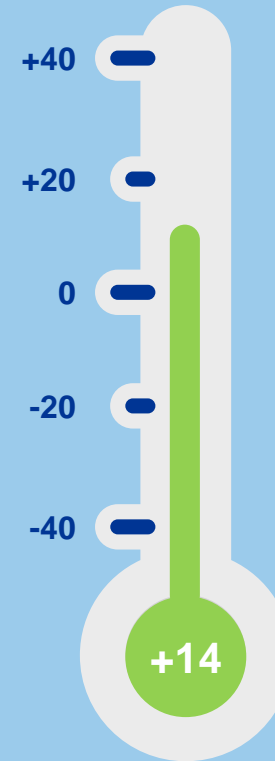
Kaupungit



Kaupunkien  
läheinen maaseutu



Ydin ja harvaan  
asuttu maaseutu

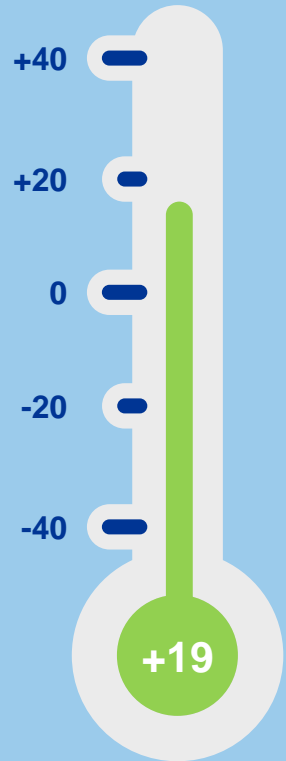


# Työntekijämäärä

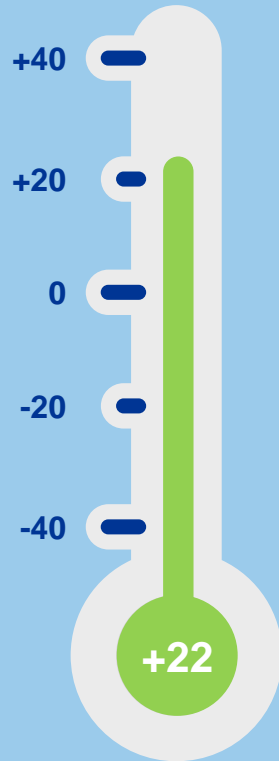
Arviot eri aluetyypeillä, saldoluku: lisääntyi, % - vähentyi, %



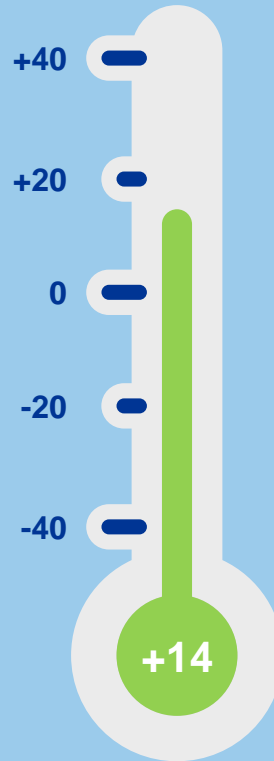
Kaikki



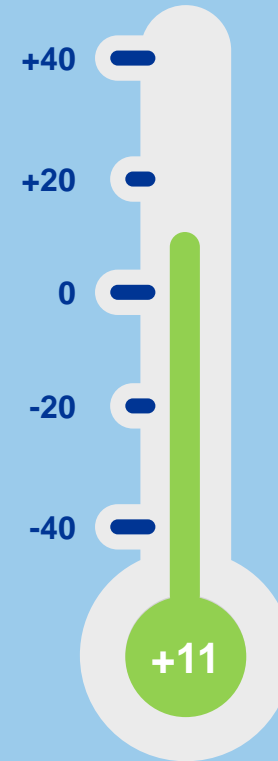
Kaupungit



Kaupunkien  
läheinen maaseutu



Ydin ja harvaan  
asuttu maaseutu

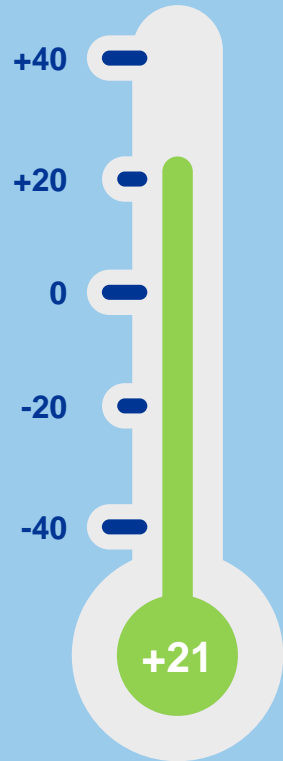


# Investoinnit

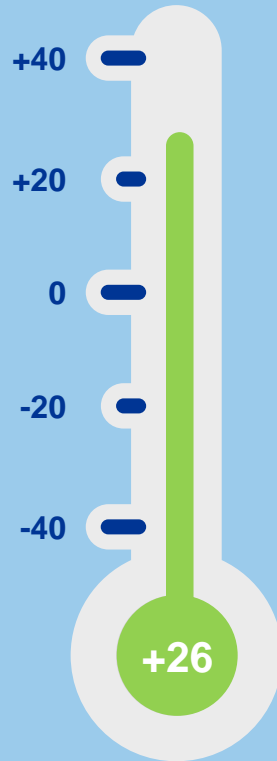


Arviot eri aluetyypeillä, saldoluku: lisääntyi, % - vähentyi, %

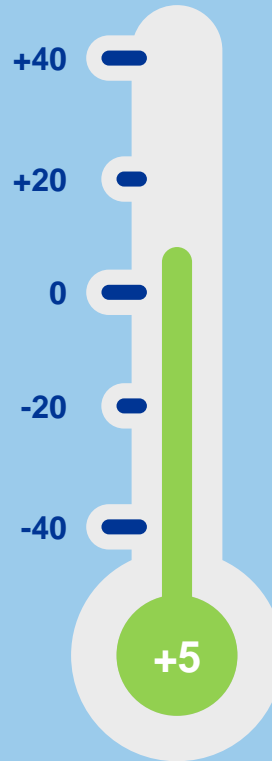
Kaikki



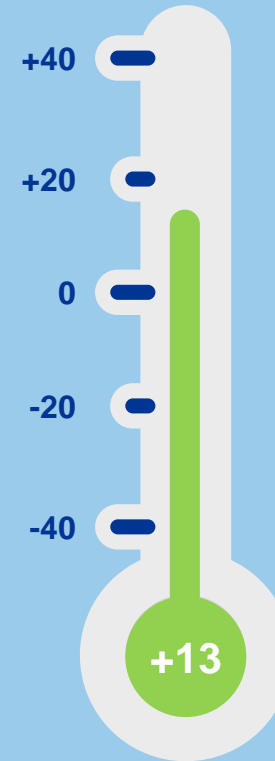
Kaupungit



Kaupunkien  
läheinen maaseutu



Ydin ja harvaan  
asuttu maaseutu

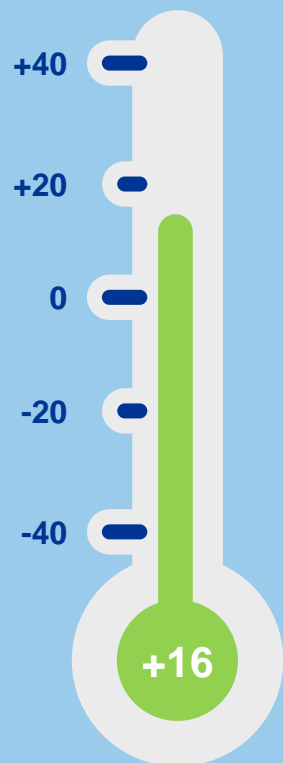


# Ulkomaankauppa

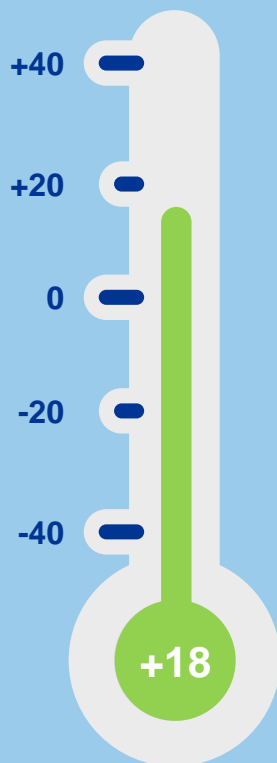
Arviot eri aluetyypeillä, saldoluku: lisääntyi, % - vähentyi, %



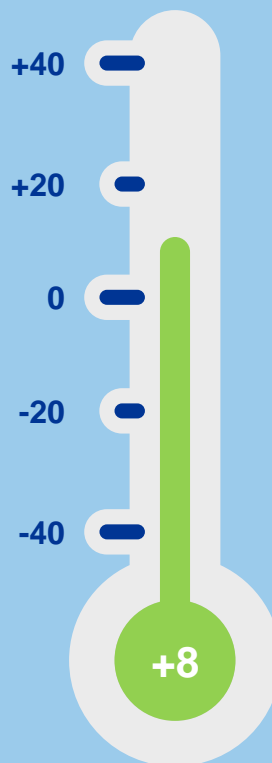
Kaikki



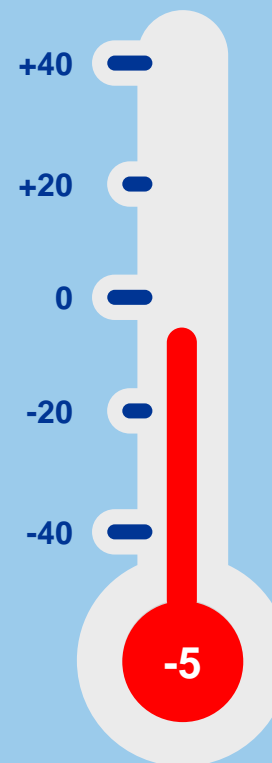
Kaupungit



Kaupunkien  
läheinen maaseutu



Ydin ja harvaan  
asuttu maaseutu





# Yritystoiminnan tulevaisuuden näkymät

Tarkastelussa kysyntä, työntekijämäärä, investoinnit ja ulkomaankauppa (viimeisimmän osalta mukana ainoastaan kansainvälisesti suuntautuneet yritykset pl. kotimarkkinayritykset)

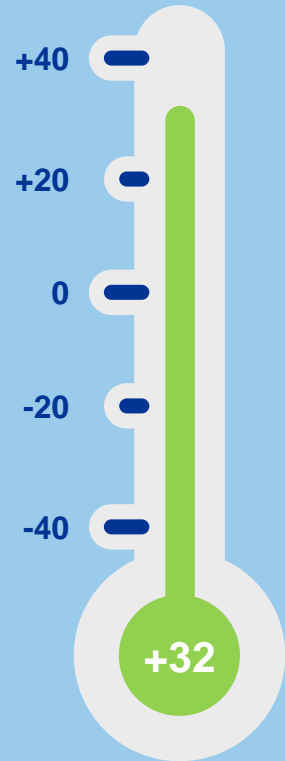


# Kysyntä

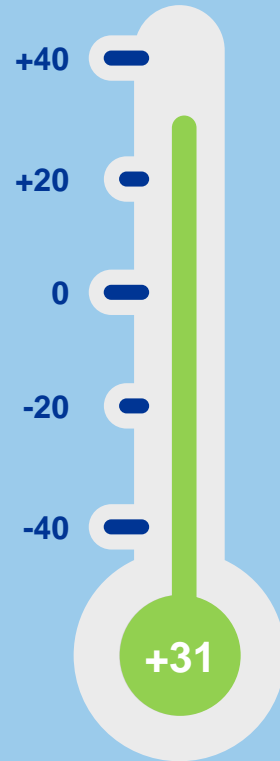
Arviot eri aluetyypeillä, saldoluku: lisäänty, % - vähenty, %



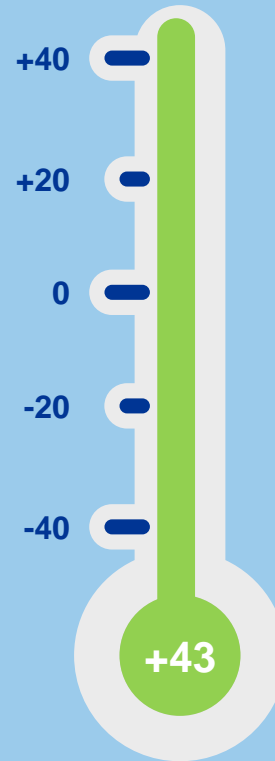
Kaikki



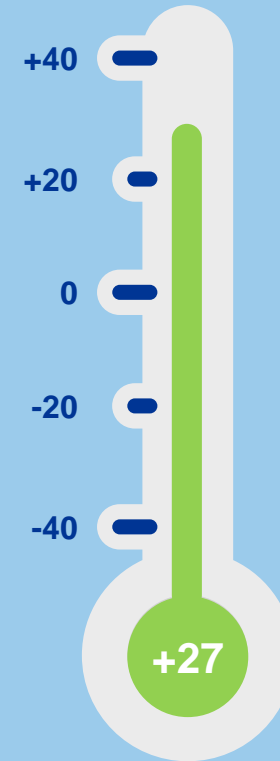
Kaupungit



Kaupunkien  
läheinen maaseutu



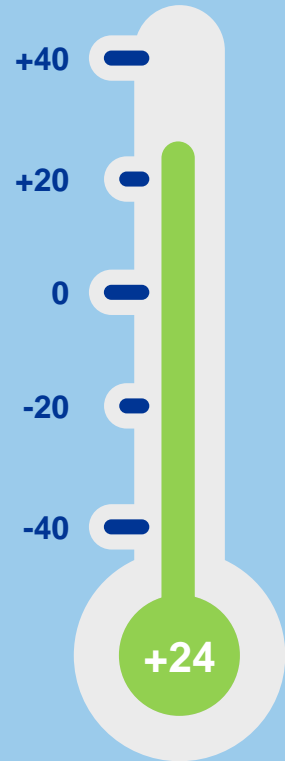
Ydin ja harvaan  
asuttu maaseutu



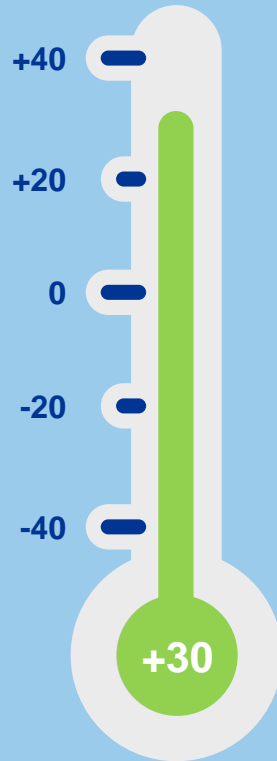
# Työntekijämäärä

Arviot eri aluetyypeillä, saldoluku: lisäänty, % - vähenty, %

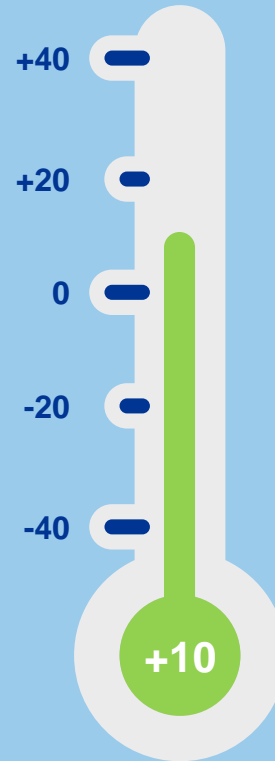
Kaikki



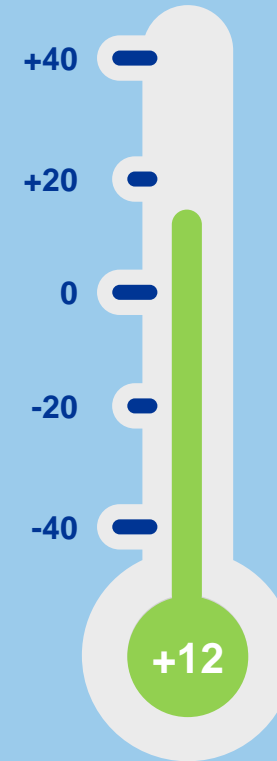
Kaupungit



Kaupunkien  
läheinen maaseutu



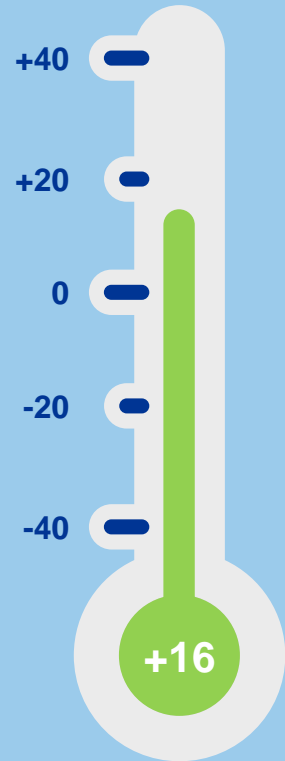
Ydin ja harvaan  
asuttu maaseutu



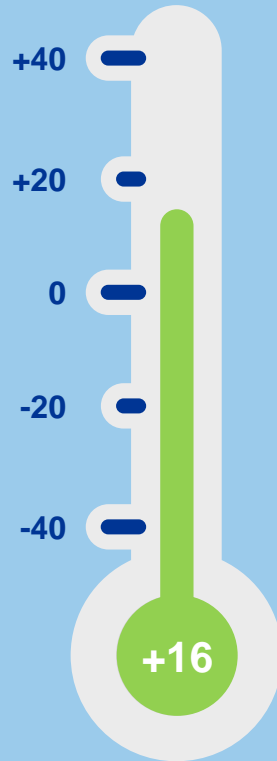
# Investoinnit

Arviot eri aluetyypeillä, saldoluku: lisäänty, % - vähenty, %

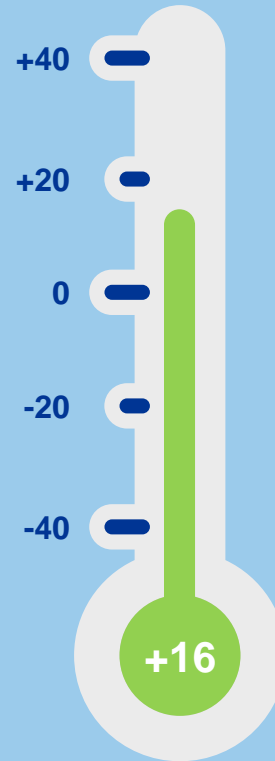
Kaikki



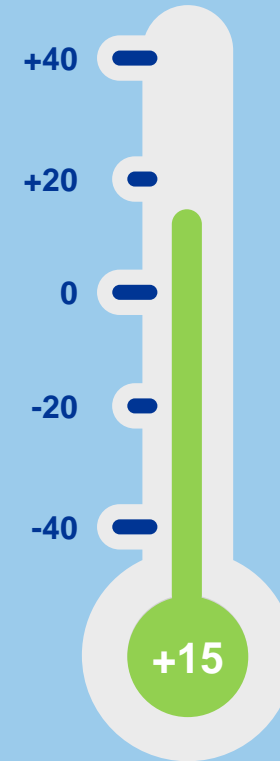
Kaupungit



Kaupunkien  
läheinen maaseutu



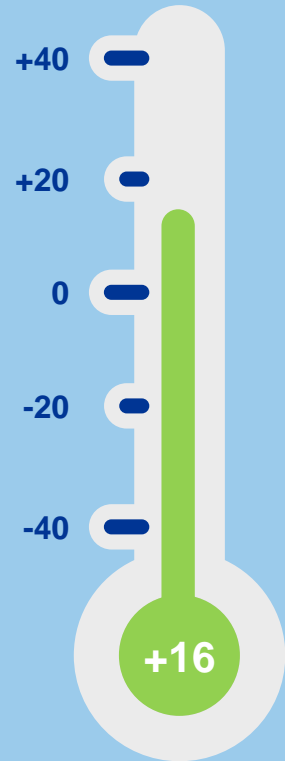
Ydin ja harvaan  
asuttu maaseutu



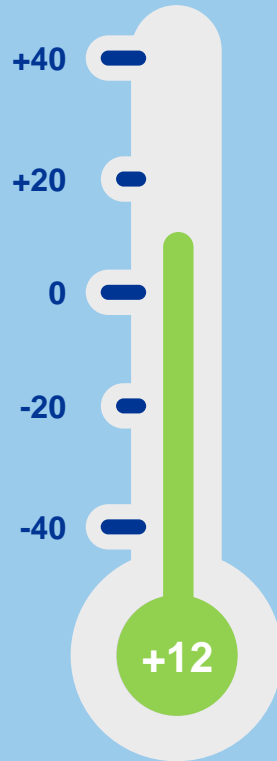
# Ulkomaankauppa

Arviot eri aluetyypeillä, saldoluku: lisäänty, % - vähenty, %

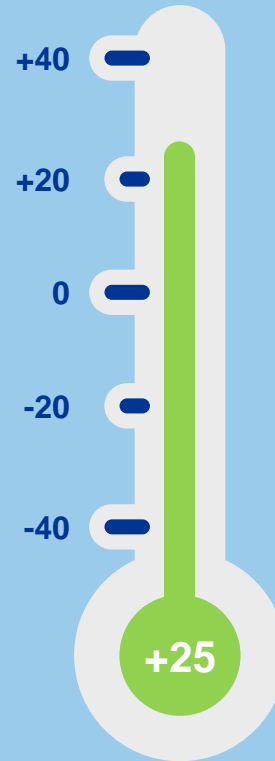
Kaikki



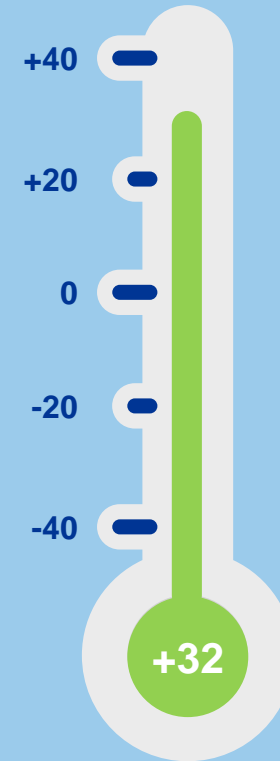
Kaupungit



Kaupunkien  
läheinen maaseutu



Ydin ja harvaan  
asuttu maaseutu

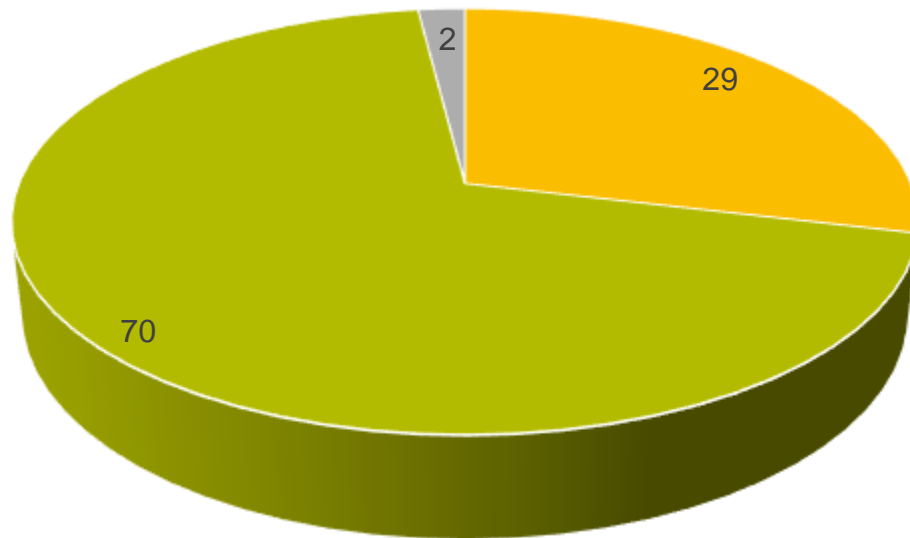




# Osaajapulan vaikutukset yritystoimintaan

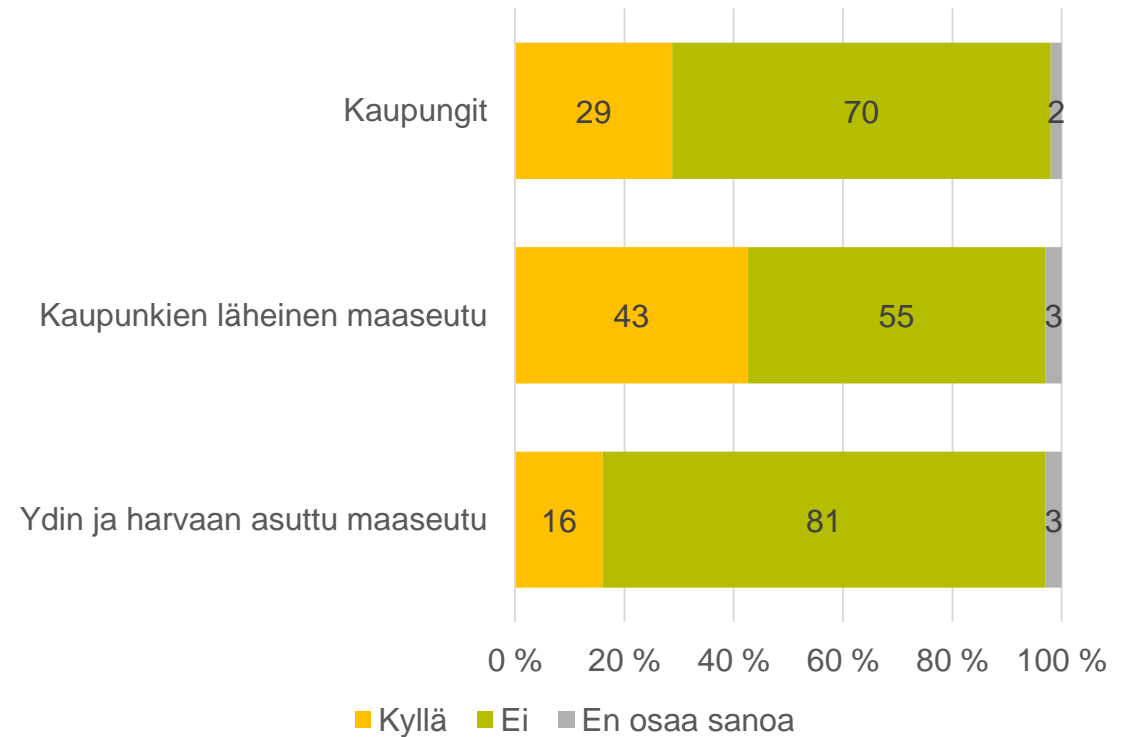
# Osaajapula kärjistyy kaupunkien läheisellä maaseudulla

Oletteko edellisen 12 kk aikana joutuneet kieltäytymään tilauksista sen vuoksi, ettei teillä ole riittävästi työvoimaa?  
% yrityksistä

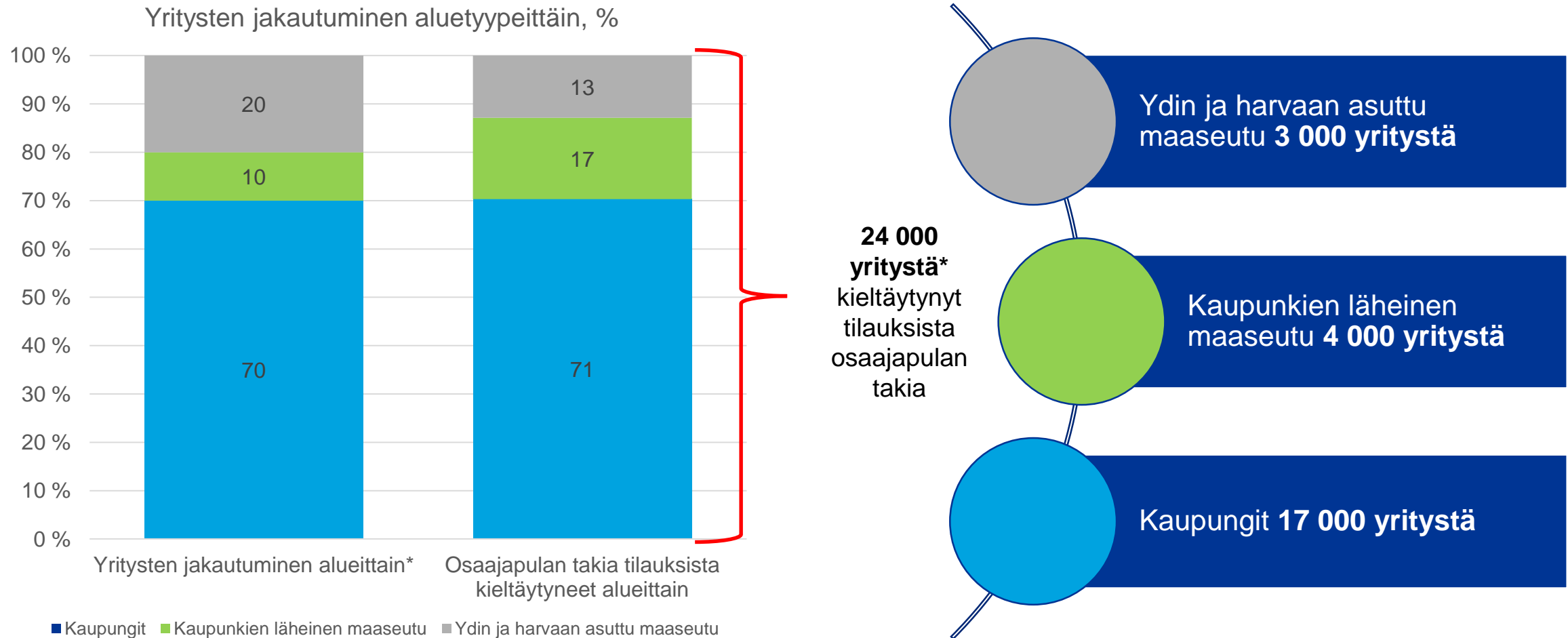


■ Kyllä ■ Ei ■ En osaa sanoa

Oletteko edellisen 12 kk aikana joutuneet kieltäytymään tilauksista sen vuoksi, ettei teillä ole riittävästi työvoimaa?  
% yrityksistä eri aluetyypeillä



# Kaupunkien läheinen maaseutu yliedustettuna osaajapulan takia kärsineissä yrityksissä



\*Laskelma on suuntaa-antava ja se perustuu oletukseen siitä, että työnantajayritykset jakautuvat aluetyypeittäin samoin kuin kaikki yritykset ml. yksinyrittäjät (ks. esim. <https://stat.luke.fi/indikaattorit>). Tilastojen avulla on arvioitu työnantajayritysten lukumäärä eri aluetyypeillä, jonka jälkeen tutkimuksessa saadut vastaukset on yleistetty näihin eri alueita koskeviin lukuihin.



# Yhteenveto



# Yhteenveto tuloksista

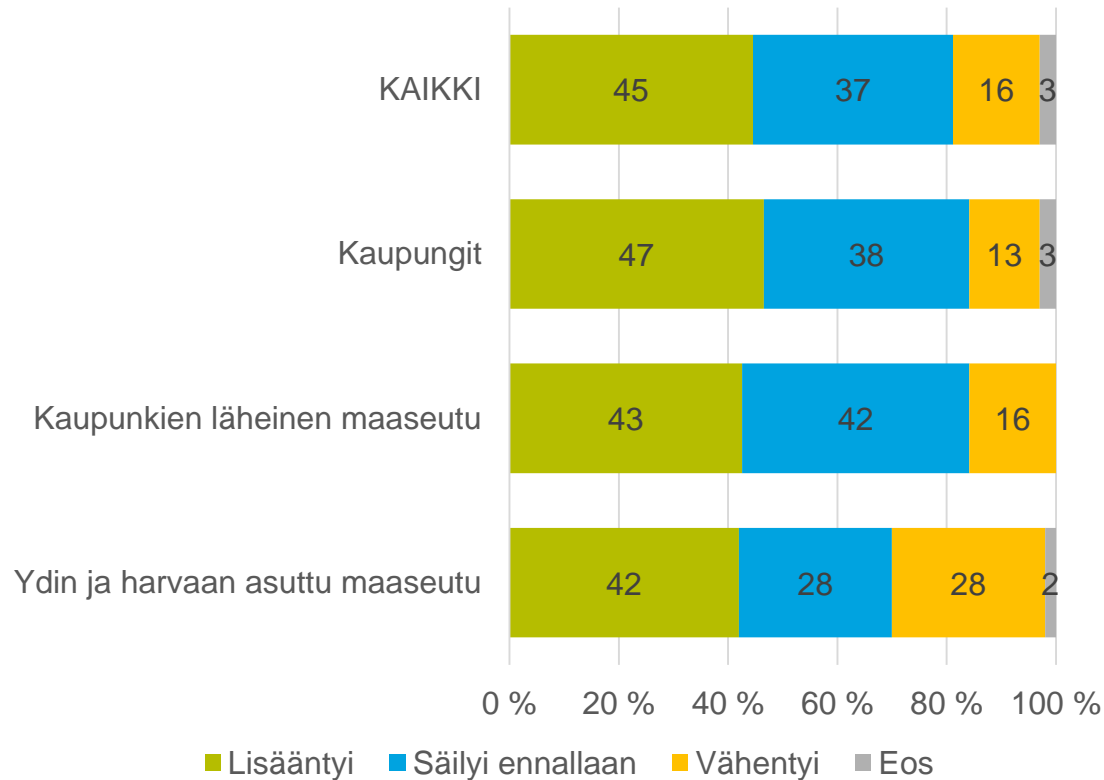
- Kuluva vuosi on ollut kasvun vuosi niin kaupungeissa kuin maaseudulla
  - Ydin ja harvaan asutulla maaseudulla yritystoiminnan kehitystä kuvaillaan jonkin verran vaatimattomammaksi kuin muilla aluetyypeillä (ks. esim. ulkomaankauppa)
- Kasvun odotetaan jatkuvan myös vuonna 2019
  - Kaupunkien läheisellä maaseudulla esimerkiksi kysynnän kasvuun uskoo yli puolet vastaajista
- Lähes kolmannes yrityksistä on joutunut kieltäytymään tilauksista osaajapulan takia
  - Lukumääräisesti tämä tarkoittaa noin 24 000 työnantajayritystä
  - Ongelma kärjistyy kaupunkien läheisellä maaseudulla, jossa jopa 43 % yrityksistä tarvitsisi lisää tekijöitä tilausten hoitamiseksi (vrt. kysynnän kasvu)



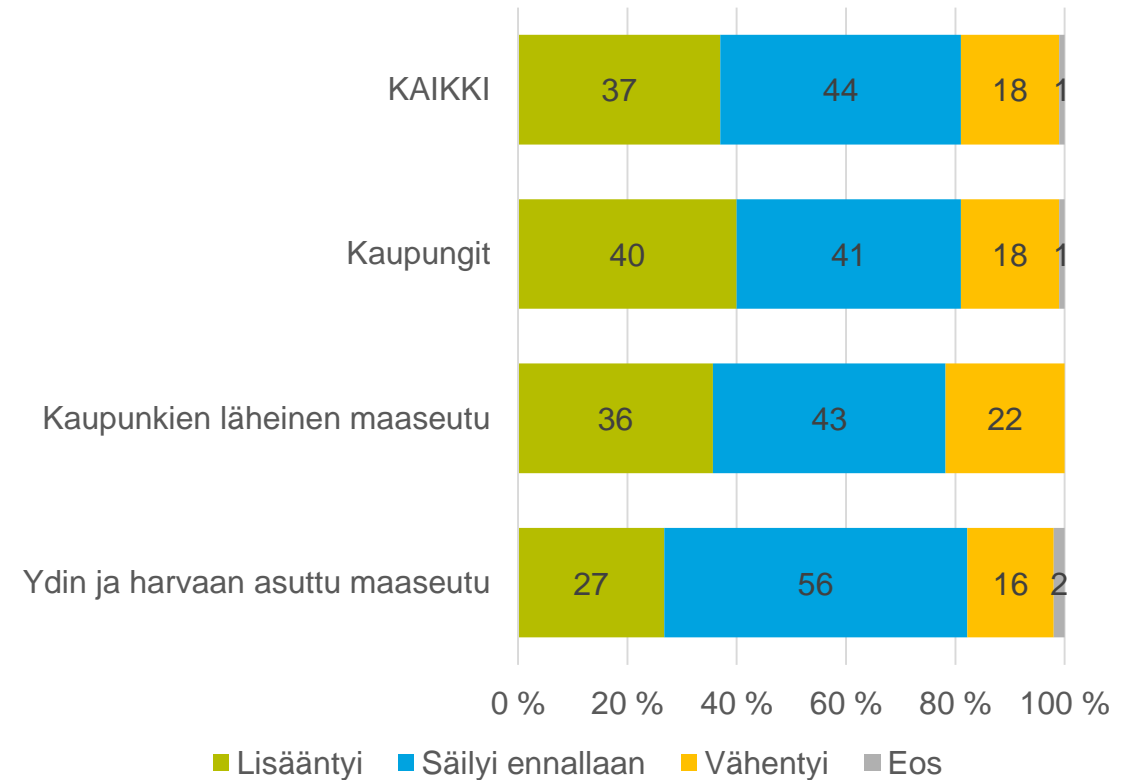
# Liitegraafit

# Yritystoiminnan kehittyminen, vastausjakaumat 1/2

**Kysynnän kehittyminen edellisen 12 kk aikana**  
% yrityksistä eri aluetyypeillä

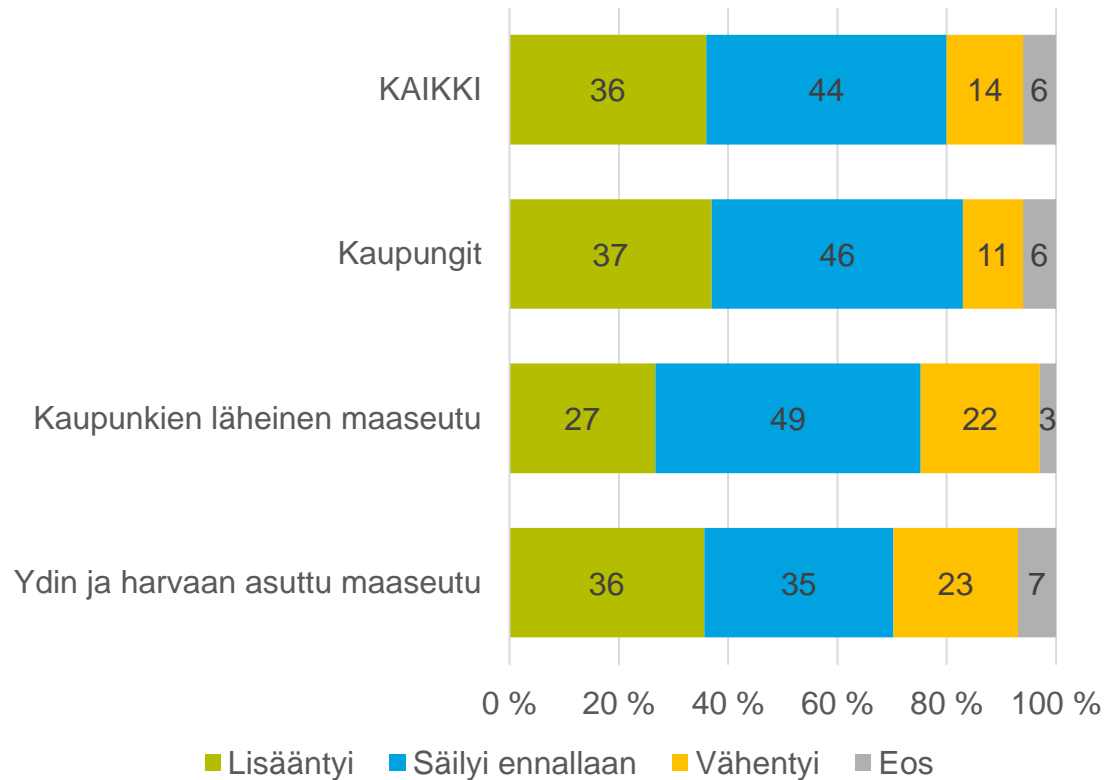


**Työntekijämäärän kehittyminen edellisen 12 kk aikana**  
% yrityksistä eri aluetyypeillä

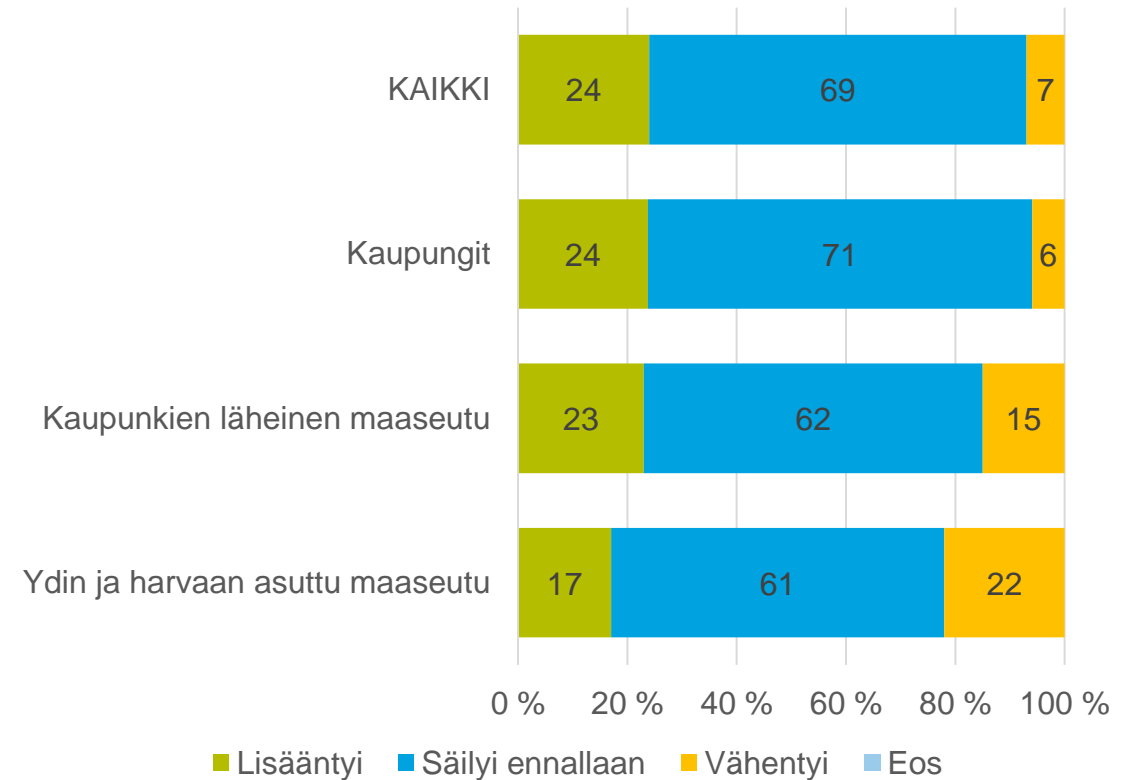


# Yritystoiminnan kehittyminen, vastausjakaumat 2/2

**Investointien kehittyminen edellisen 12 kk aikana**  
% yrityksistä eri aluetyypeillä

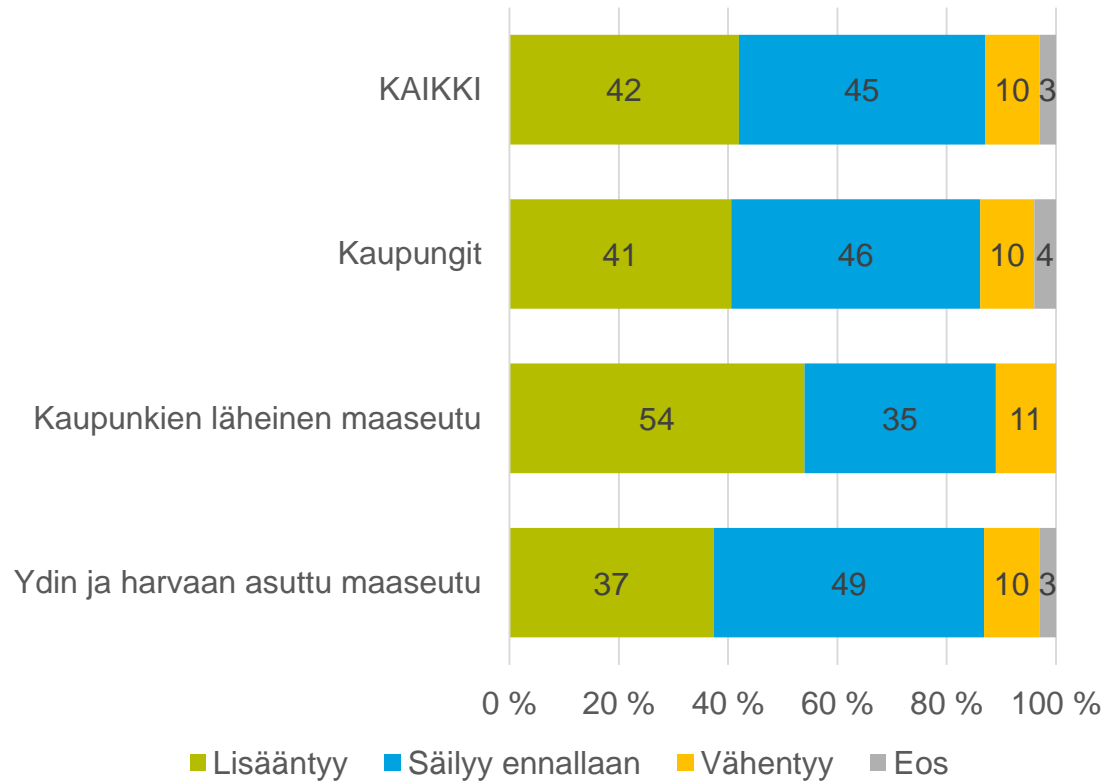


**Ulkomaankaupan kehittyminen edellisen 12 kk aikana**  
% yrityksistä eri aluetyypeillä

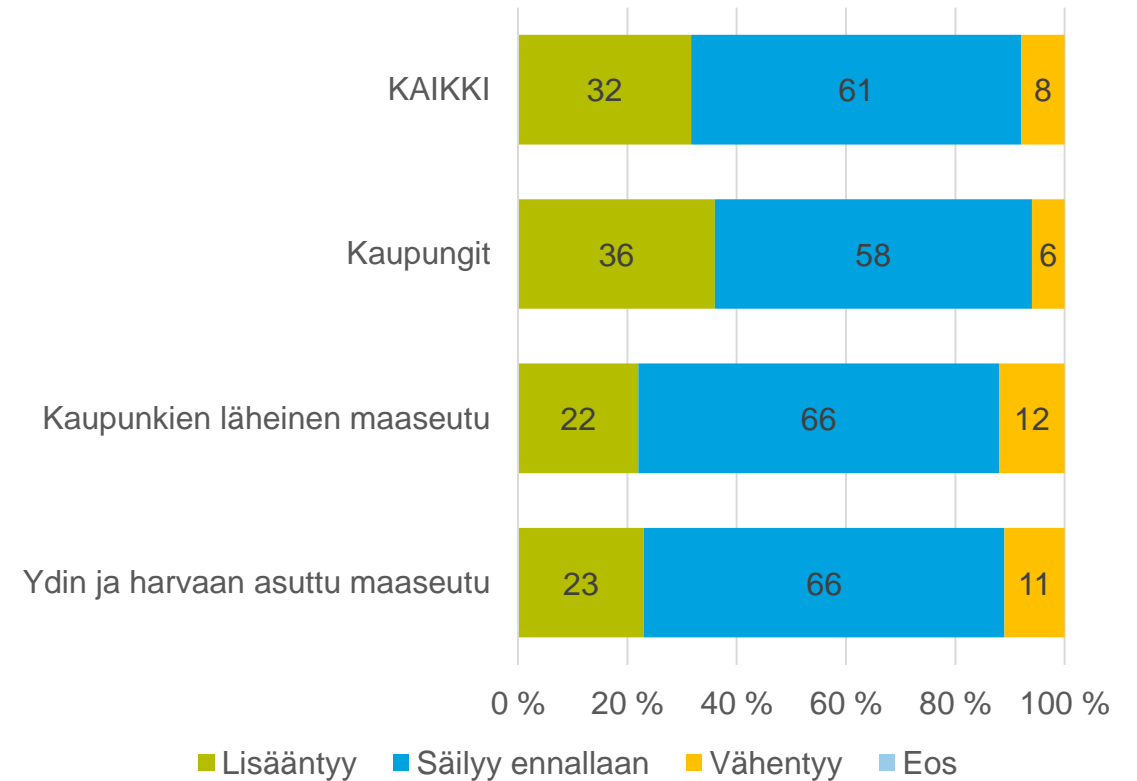


# Yritystoiminnan näkymät, vastausjakaumat 1/2

**Kysynnän kehittyminen seuraavan 12 kk aikana**  
% yrityksistä eri aluetyypeillä

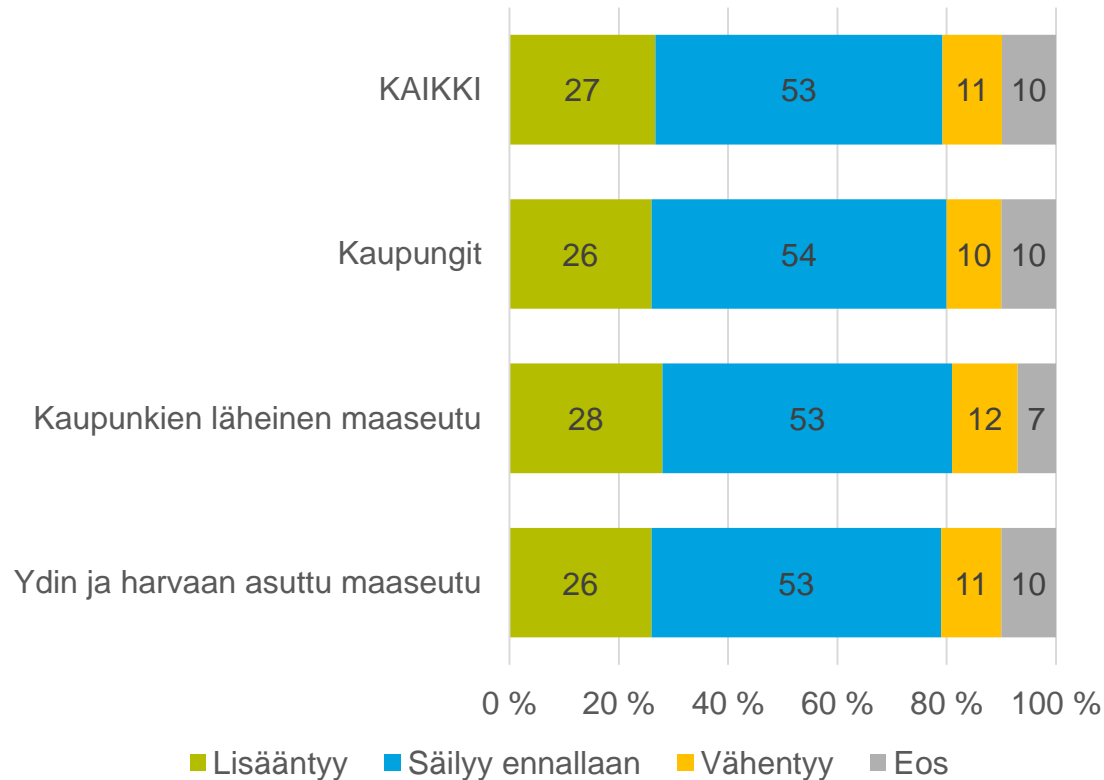


**Työntekijämäärän kehittyminen seuraavan 12 kk aikana**  
% yrityksistä eri aluetyypeillä

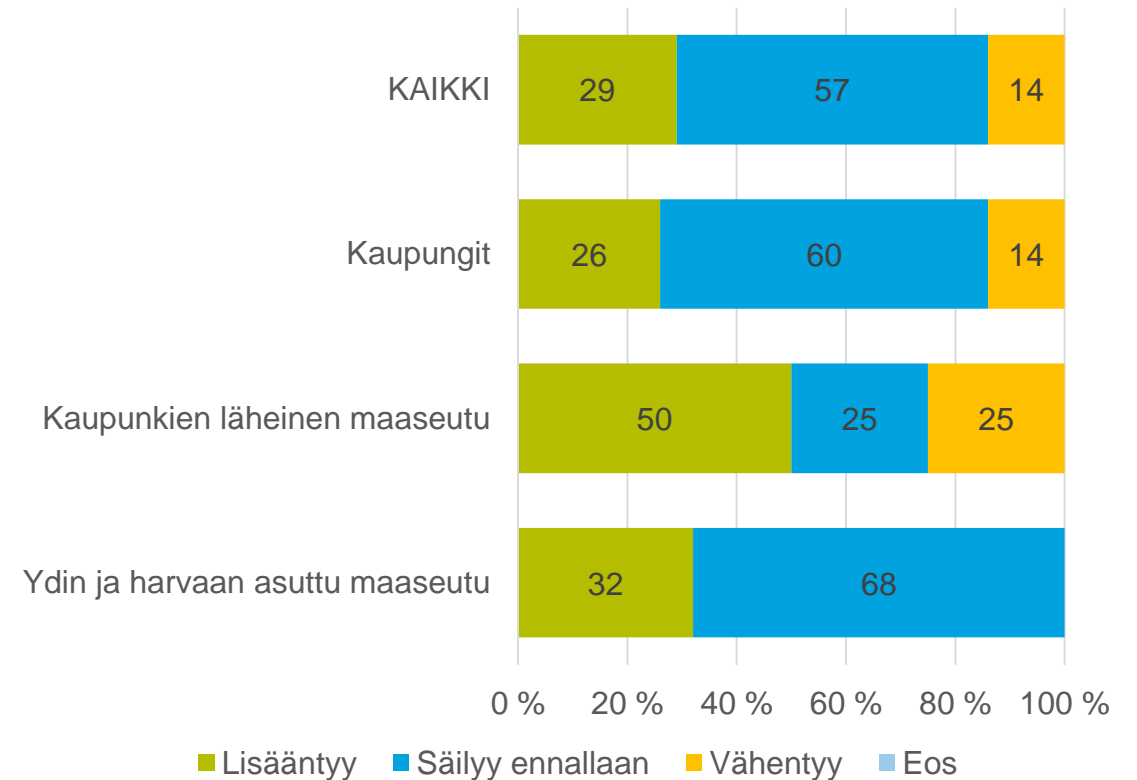


# Yritystoiminnan näkymät, vastausjakaumat 2/2

**Investointien kehittyminen seuraavan 12 kk aikana**  
% yrityksistä eri aluetyypeillä



**Ulkomaankaupan kehittyminen seuraavan 12 kk aikana**  
% yrityksistä eri aluetyypeillä



# Lisätiedot



Jari Huovinen  
Elinkeinoelämän keskusliitto EK  
Johtava asiantuntija  
☎ 040 861 4582  
✉ [jari.huovinen@ek.fi](mailto:jari.huovinen@ek.fi)  
🐦 @PKjari



Maa- ja metsätalousministeriö



Juuso Kalliokoski  
Maa- ja metsätalousministeriö  
Johtava asiantuntija  
puh. 040 487 3893  
[juuso.kalliokoski@mmm.fi](mailto:juuso.kalliokoski@mmm.fi)