

# Lyhyen aikavälin työmarkkinaennuste, syksy 2022

9.11.2022



Työ- ja elinkeinoministeriö  
Arbets- och näringsministeriet

A close-up photograph of a person's hands, wearing white nitrile gloves and blue wristbands, working on a small electronic component on a circuit board. The person is using a precision tool, possibly a soldering iron or a probe, to work on the component. The background is a blurred industrial or laboratory setting with various tools and equipment. The overall lighting is dim, with a blue tint, creating a focused and technical atmosphere.

# Työvoiman kysyntä

Johanna Alatalo

# Lähtökohtana VM:n suhdannenäkemys



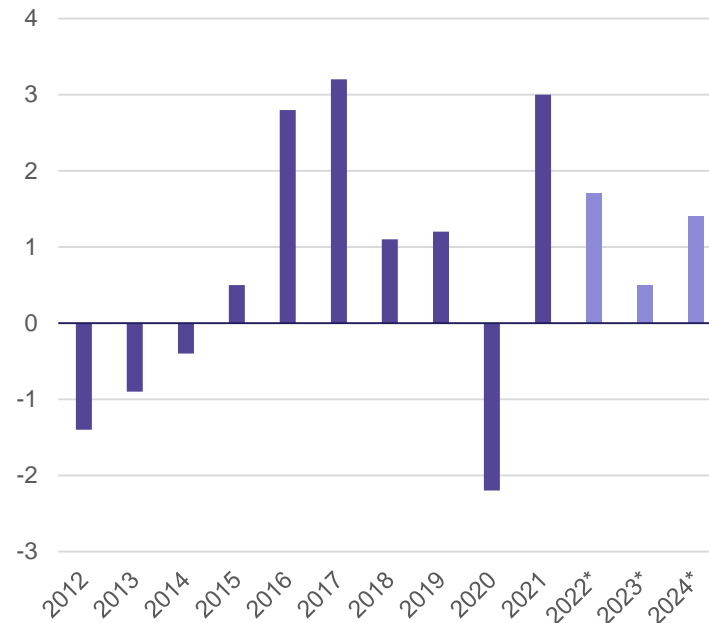
## Merkittäviä toimintaympäristön ja talouden haasteita:

Venäjän hyökkäysota, energiakriisi, (koronavirus)  
->  
Energian hinta ja saatavuus  
Inflaatio  
Korkojen nousu  
Heikkenevät reaalityöt  
Heikko luottamus  
Hidastuva talouskasvu

## Mutta riskitekijät eivät eskaloitu:

Venäjän hyökkäyssota ei laajene;  
Ei uusia koronasulkuja;  
Hinta-palkkakierre ei ryöpsähdä;  
Energiamarkkinat eivät romahda;  
Luotonantajien luottamus Suomeen säilyy hyvänä

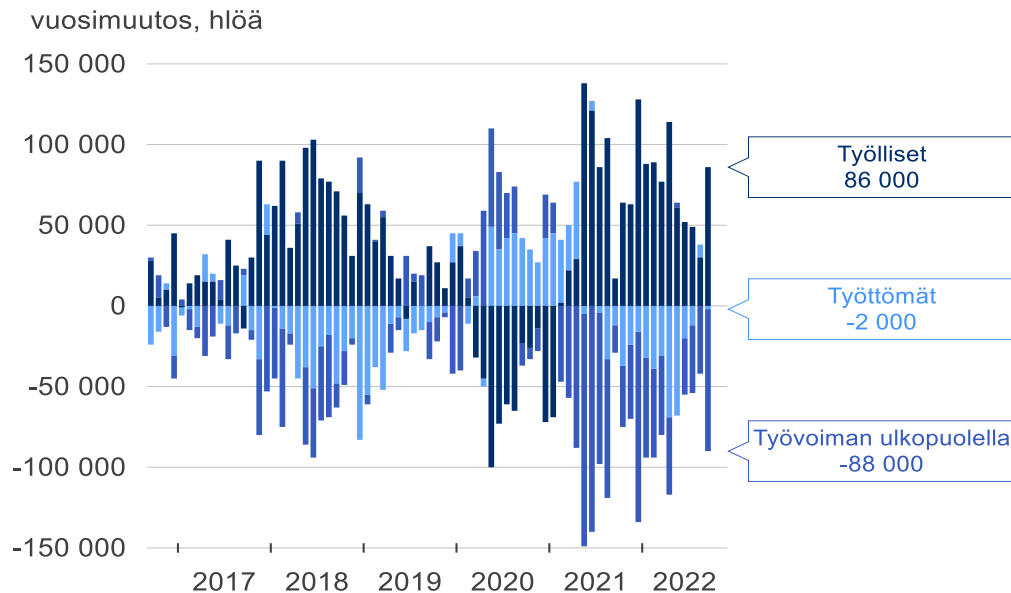
BKT, volyymin muutos, %



# Työllisyyden poikkeuksellinen kasvu ohi

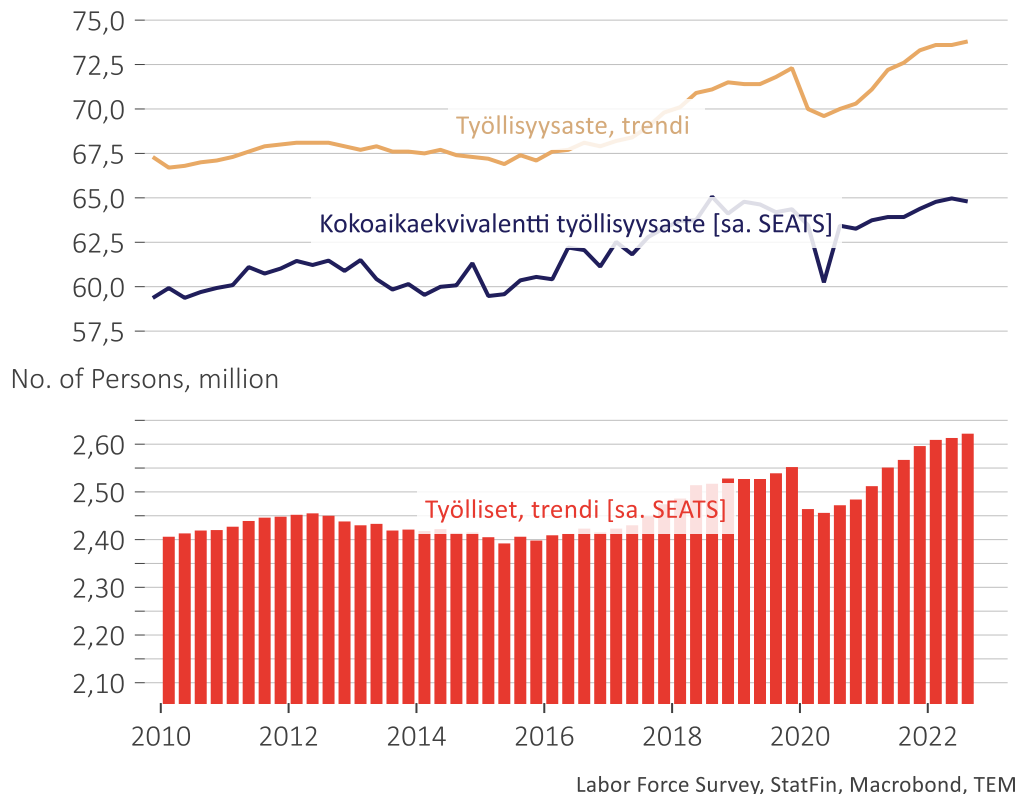


## 15-74 vuotias väestö työmarkkina-aseman mukaan



Lähde: Statistics Finland, Labor Force Survey, TEM, Macrobond (9.2022)

# Työllisyysaste ja kokoaikaekvivalentti työllisyysaste

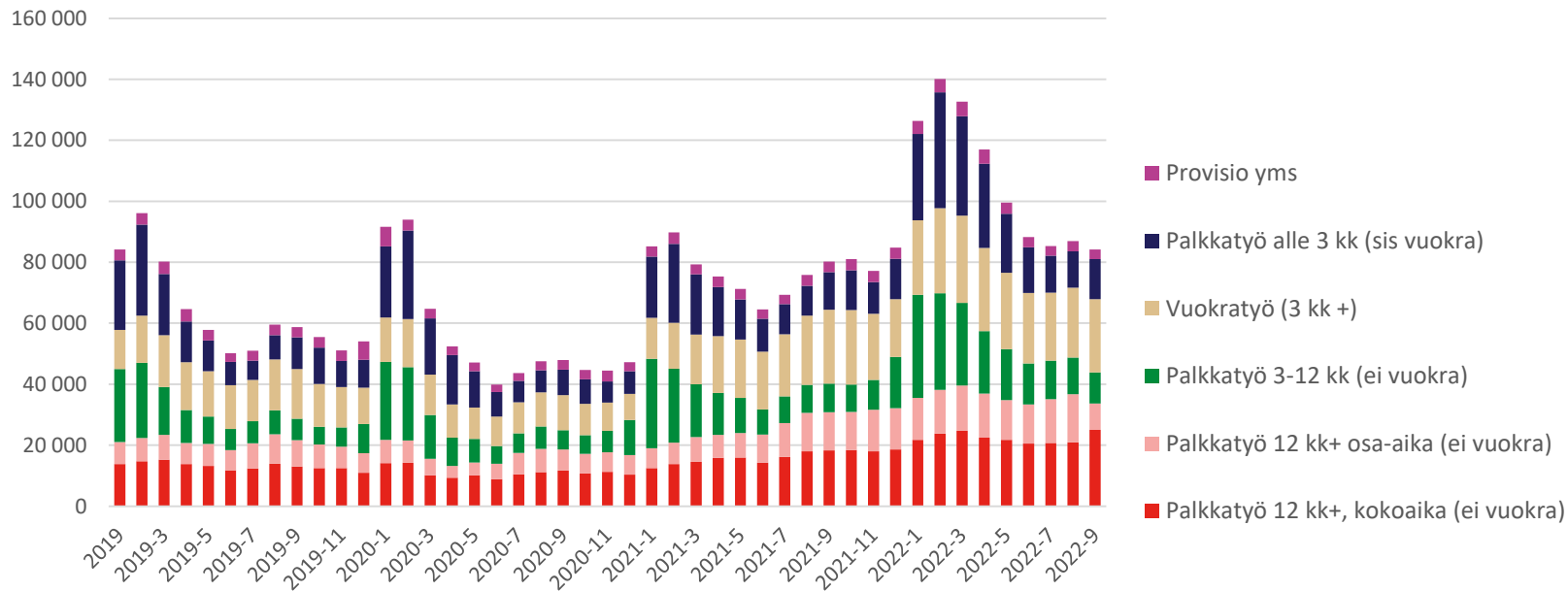


- Kokoaikaekvivalenttinakin juuri ja juuri ehdittiin saavuttaa kriisiä edeltävä taso
- Työllisyyden kasvu taittumassa
- Osa-aikatyön osuus ei ehkä enää kasva

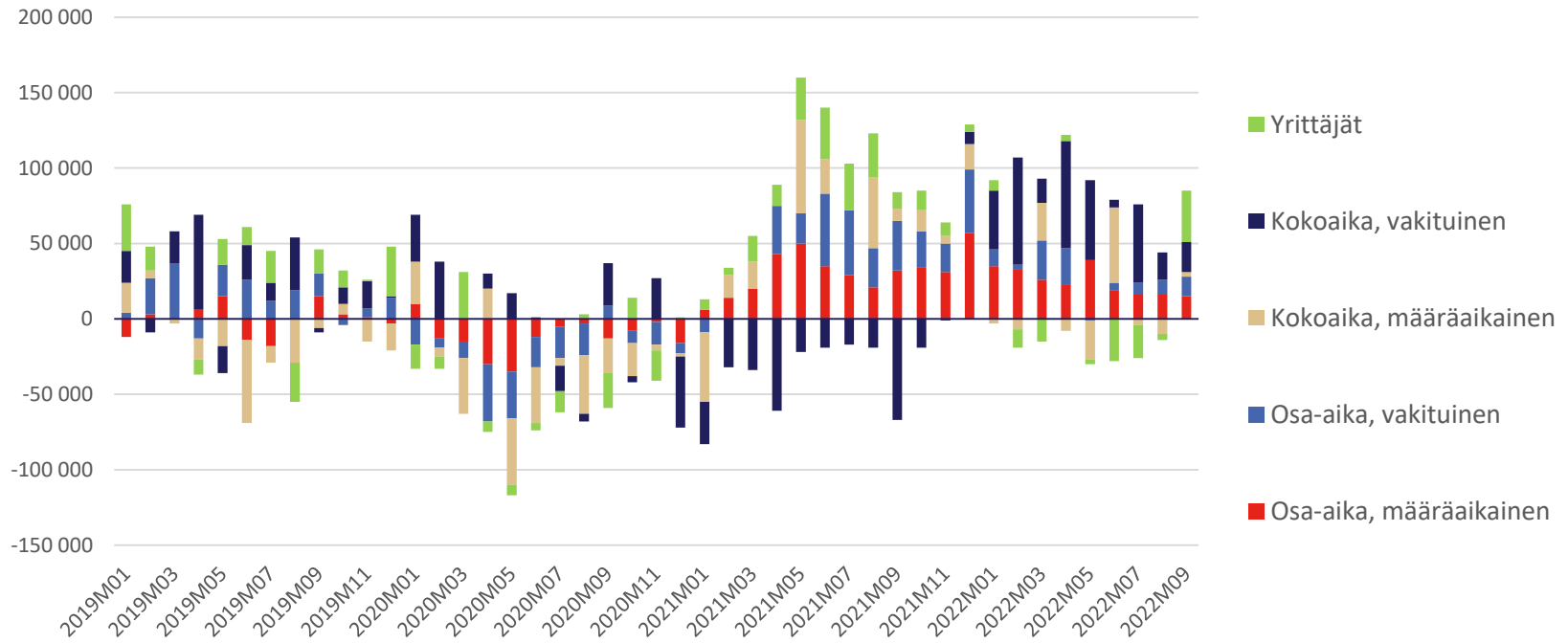
# Avoimia paikkoja yhä paljon, mutta etenkin määräaikaista paikkoja (alle 3 kk, 3-12 kk) vähemmän kuin alkuvuonna



Kuvio 3: Julkisen työnvälityksen avoimet työpaikat kuun lopussa työsuhdetyypin mukaan, lkm



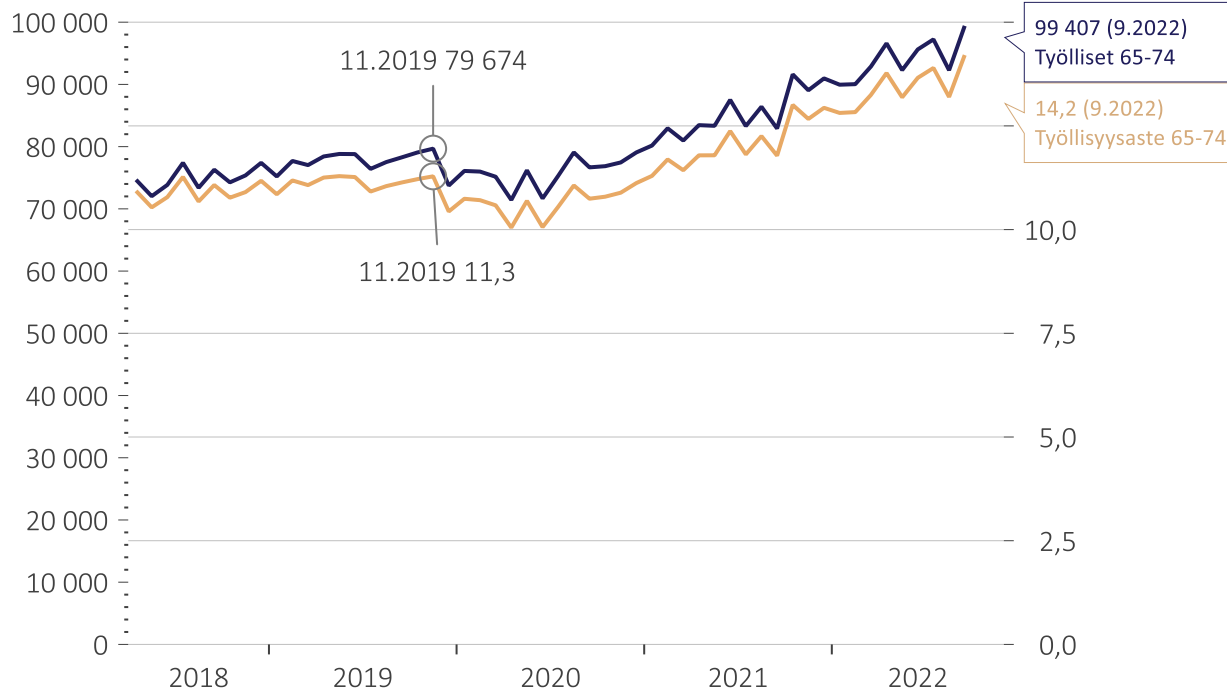
# Edellisvuoteen verrattuna erilaisten työsuhteiden määrä yhä kasvanut (pl. kokoaikainen määräaikainen työ); osa-aikatyö yhä kasvanut, mutta vain vähän





# 65+ työllisyys kasvaa, mutta ei näy työllisyysasteessa

Työllisyysaste, 65-74-vuotiaat, SA



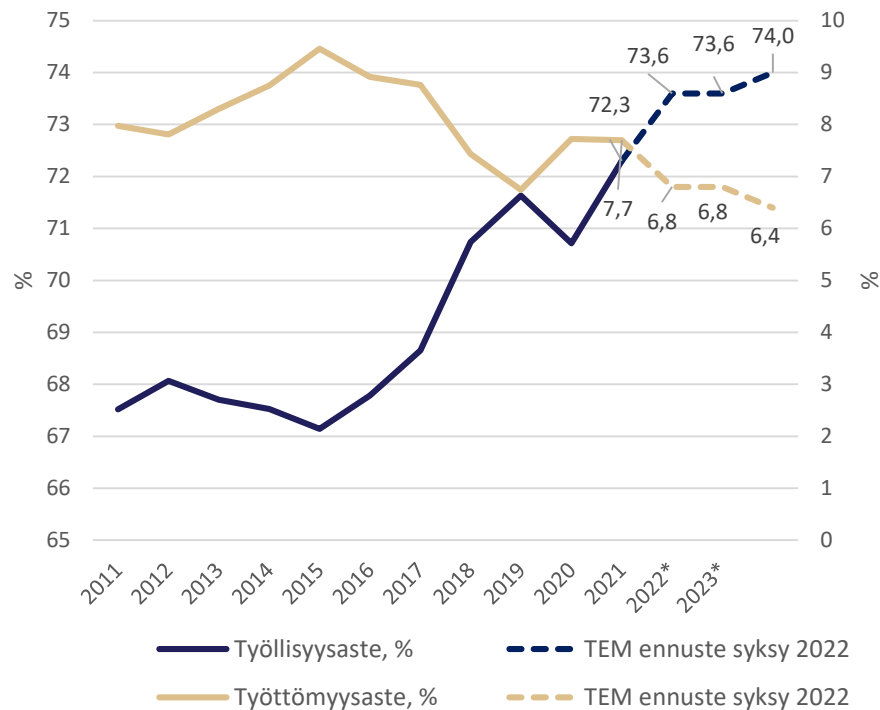
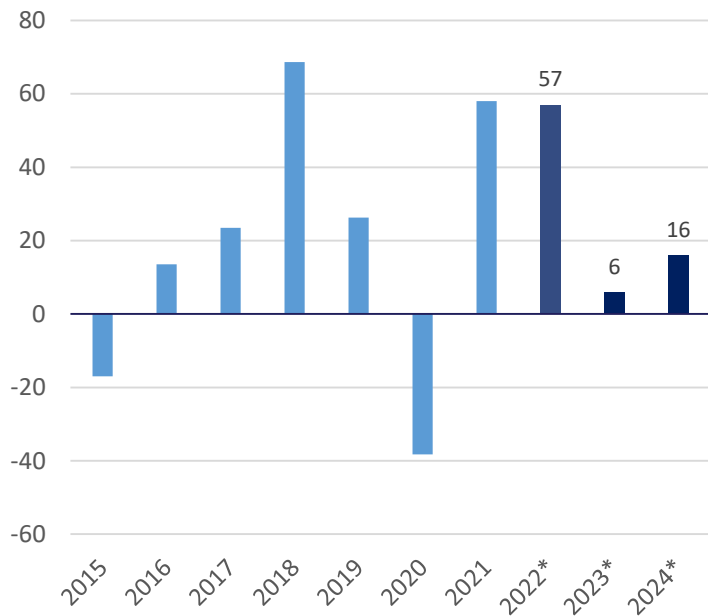
Labor Force Survey, StatFin, Macrobond, TEM



# Työllisyys- ja työttömyysennusteet (työvoimatutkimuksen luvut)



Työllisyyden vuosimuutokset ja ennuste  
2022-2024,  
1000 työllistä



A woman with long red hair tied back, wearing a blue t-shirt and blue work gloves, is shown in profile, focused on her work. She is holding a long, polished metal rod. The background is a blurred industrial setting with blue machinery and orange cables. The text is overlaid in white on a semi-transparent dark blue background.

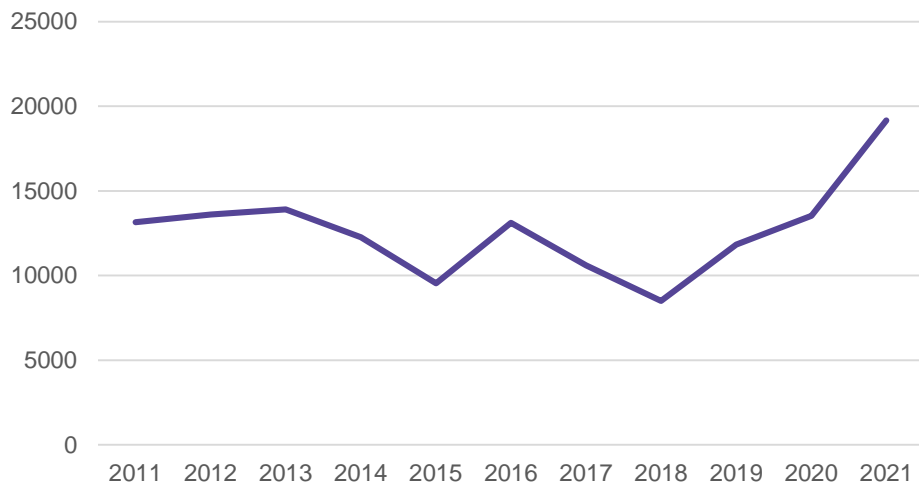
# Työvoiman tarjonta

Minna Ylikännö

# Väestörakenne rajoittaa työvoiman määrää



15-74 vuotiaiden nettomaahanmuutto vuosina 2011-2021



- Työvoiman määrän kasvu on maltillista johtuen talouden kasvun taittumisesta
- Ilman maahanmuuttoa työmarkkinoille tulevan työvoiman määrä ei riitä korvaamaan sieltä poistuvaa työvoimaa
- Ukrainalaisten sotapakolaisten siirtyminen työvoimaan lisää työvoiman tarjontaa – vaikea ennustaa, missä määrin
- Olemme huomioineet ennusteessamme muutoksen työvoimassa parhaan arvion mukaan – paljon riippuu siitä, kuinka moni ukrainalaisista jää maahan

Lähde: Väestöennuste 2021, Tilastokeskus

# Työvoiman määrä kasvaa maltillisesti

## Työvoiman määrät ja työvoimaosuudet ennustekaudella ikäluokittain ja yhteensä

	15–24	25–54	55–64	65–74	Yhteensä	Yhteensä ml. ukrainalaiset
2022	313	1 836	549	97	2 795	2 795
2023	315	1 835	552	97	2 798	2 803
2024	320	1 835	552	99	2 803	2 809
Työvoimaosuus						
2022	51,4	88,1	76,3	13,8	68,0	68,0
2023	51,5	88,2	77,0	14,1	68,3	68,2
2024	51,9	88,3	77,3	14,5	68,6	68,5

Lähde: Työvoimatutkimus, Tilastokeskus. Ennuste: TEM





# Työttömyyden rakenne

## Erno Mähönen

Etusivu - TE-palvelut - Chromium

Etsi TE-palvelut

Ei turvallinen | www.te-palvelut.fi/te/fin/index.html

Svenska | English

Asiakasrekisteri Sivukartta

TE-palvelut tjänster i services

Työnhakijalle Työnantajalle/Yrittäjälle Näin osaat käsitellä Pakkausten vapautuminen

**Työnhakija** Näytä oikopolut

Nopea työpaikkahaku hakosana

- Avainet työpaikat
- Häussa oleva työvoimakoulutus
- Ilmoittaudu työnhakijaksi
- Lisää palveluita työnhakijalle

**Työnantaja ja yrittäjä** Näytä oikopolut

- Ilmoita avoin työpaikka
- Alustavan yrittäjän palvelut
- Lisää palveluita työnantajalle ja yrittäjälle

**AJANKOHTAISTA**

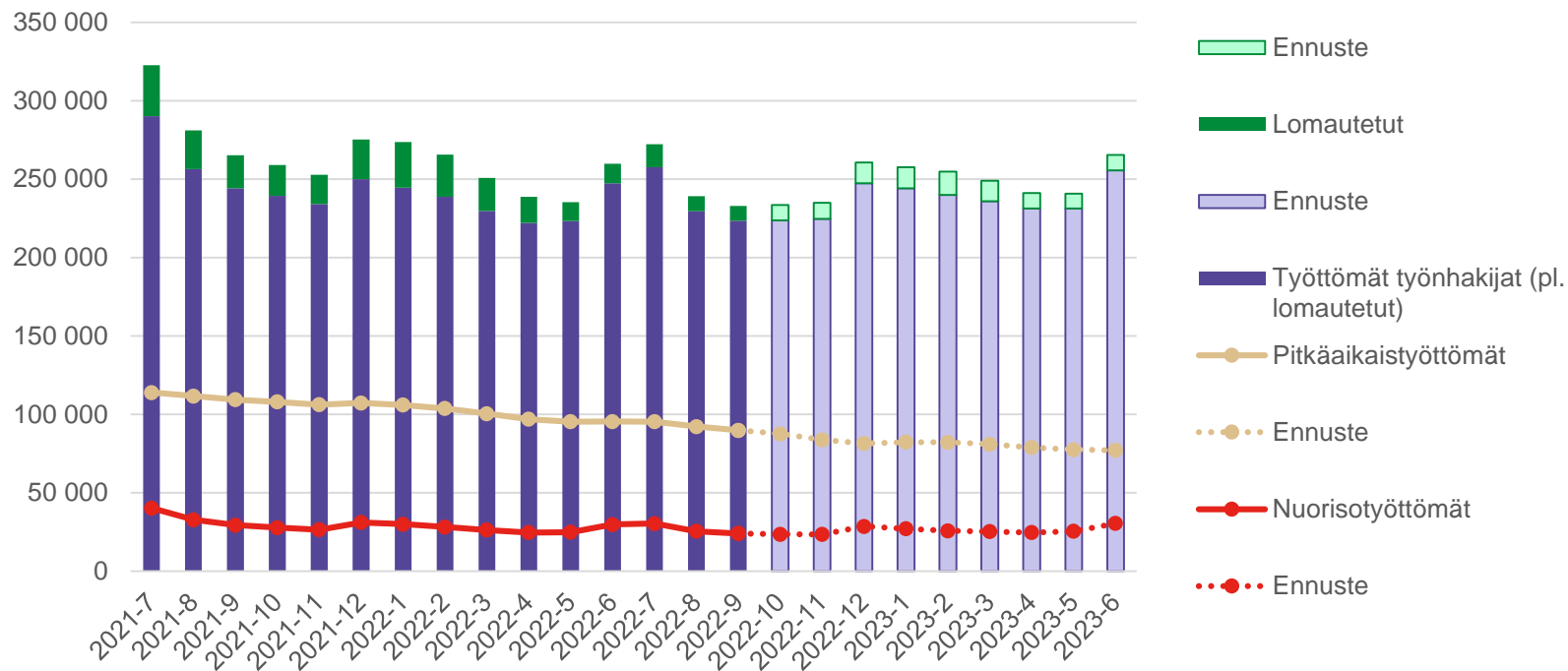
- Pääasiain ja vapun poikkeavat aukioajat
- Työttömyysturvamaksuja aikaistetaan kevään ja kesän pyhien aikaan

Asiantuntijapalvelusi 24/7 jonoittamatta kysymyksissä, jotka liittyvät TE-palveluissa asiointiin, opiskeluun työttömänä sekä

**TAPAHTUMAKALENTERI**

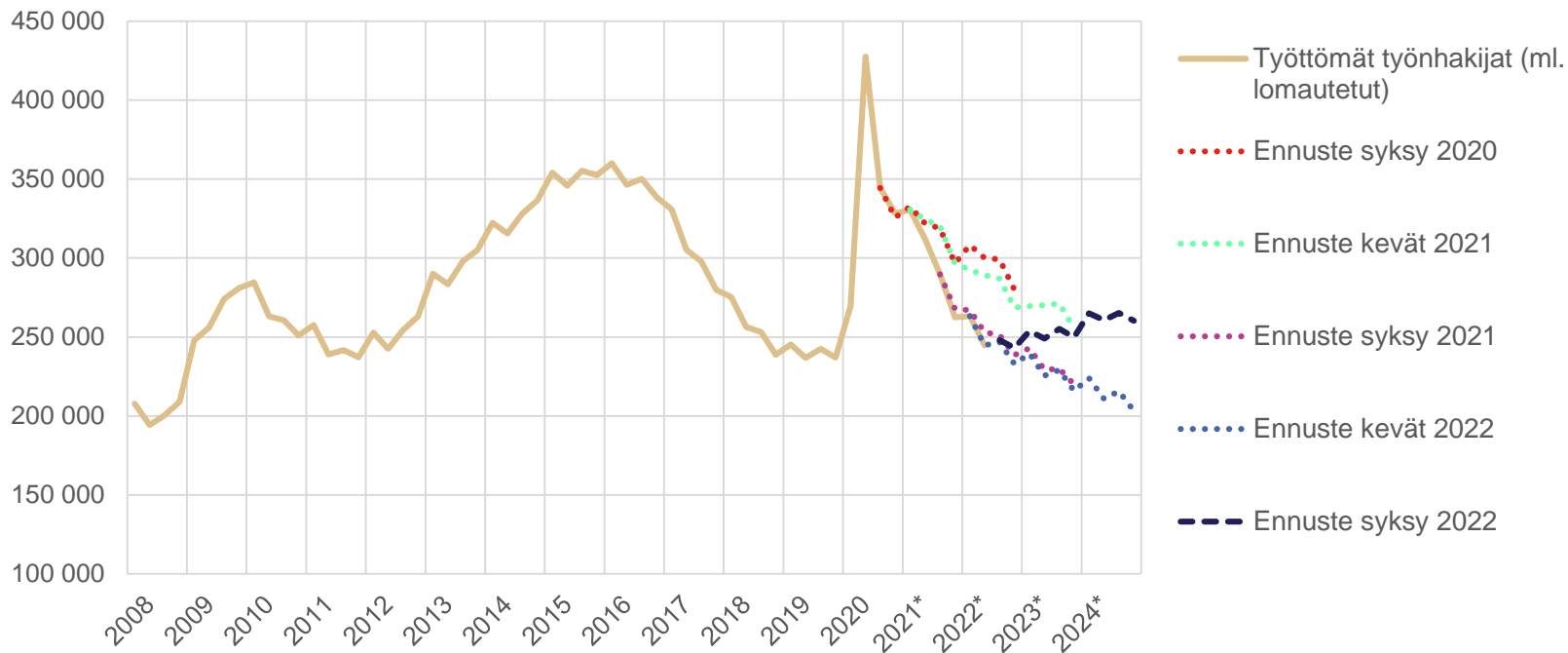
- Työnantajatreffit: Rauhoittajat 18.04.2019 klo 10:00 Helsinki
- Työnantajatreffit: hoitoala 18.04.2019 klo 10:00 Helsinki
- Työnantajatreffit: sosiaalinen ja terveysala 18.04.2019 klo 10:00 Porvoo
- Valmet Automotive etsii työntekijöitä rekrytoimittajaksi Barometria Porvossa ke 24.04.2019

# Työttömien työnhakijoiden määrä ei enää laske



Lähde: Työvälytystilasto, työ- ja elinkeinoministeriö. Ennuste: TEM

# Työttömien työnhakijoiden (ml. lomautetut) määrä kääntyy ensi vuonna kasvuun



Lähde: Työvälytilasto, työ- ja elinkeinoministeriö. Ennuste: TEM

# Kasvava määrä Ukrainan pakolaisia te-palveluissa

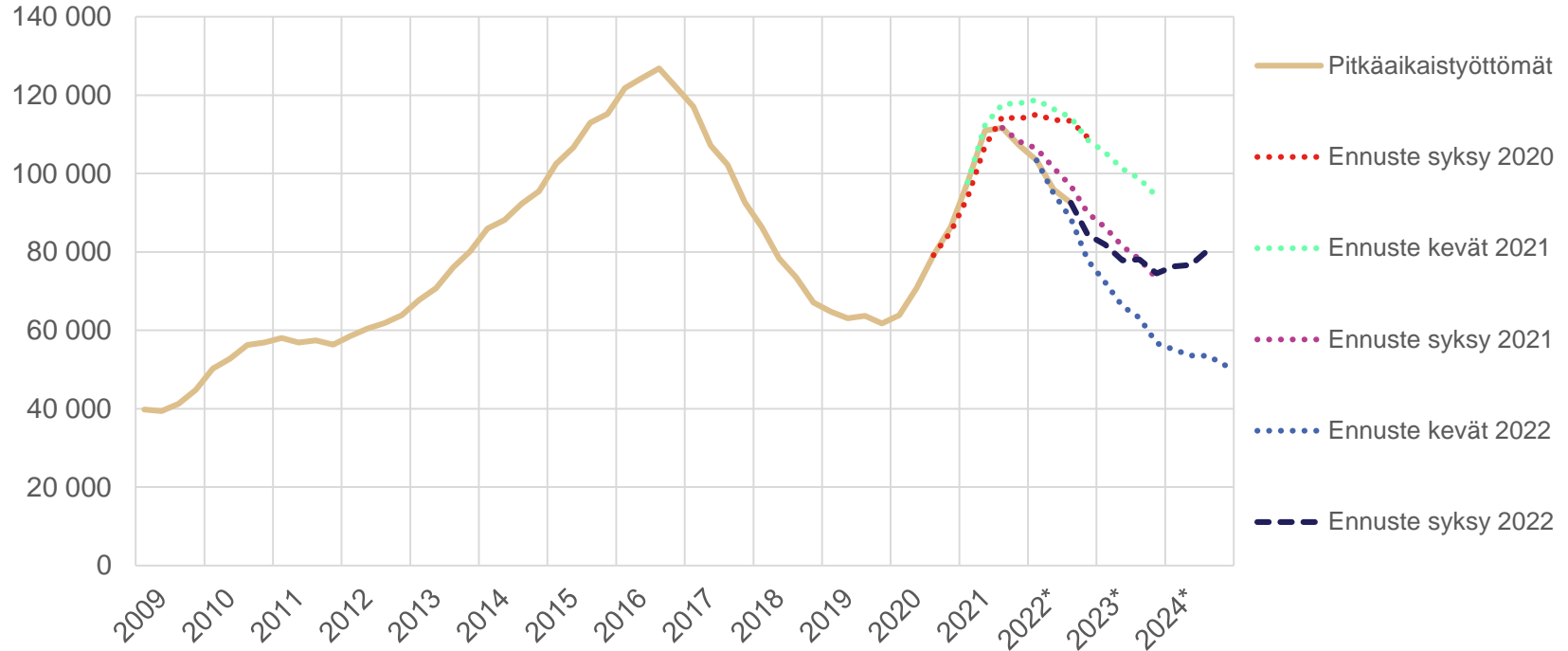
- Tilapäisen suojelun statuksella maahan tulleita ukrainalaisia rekisteröityy te-palveluihin **noin 1000 hlö joka kuukausi**
- Määrän ennakoidaan jatkavan kasvuaan
- Osa heistä työttömiä työnhakijoita, osa mm. palveluissa
- Arvion mukaan tilapäisen suojelun statuksella maahan saapuu **yhteensä 48 000 hlö, josta noin 30 000 työkäistä.**





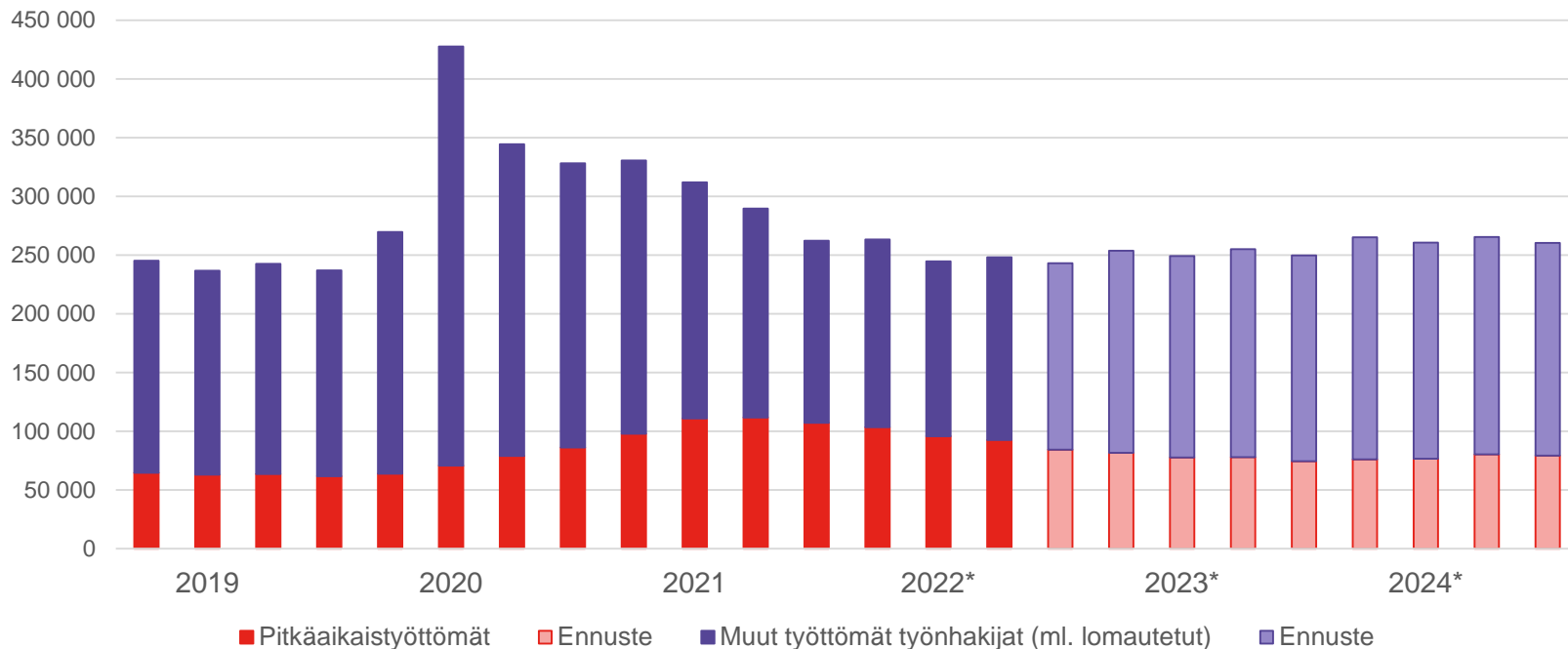


# Pitkäaikaistyöttömyys kääntyy kasvuun vuonna 2024



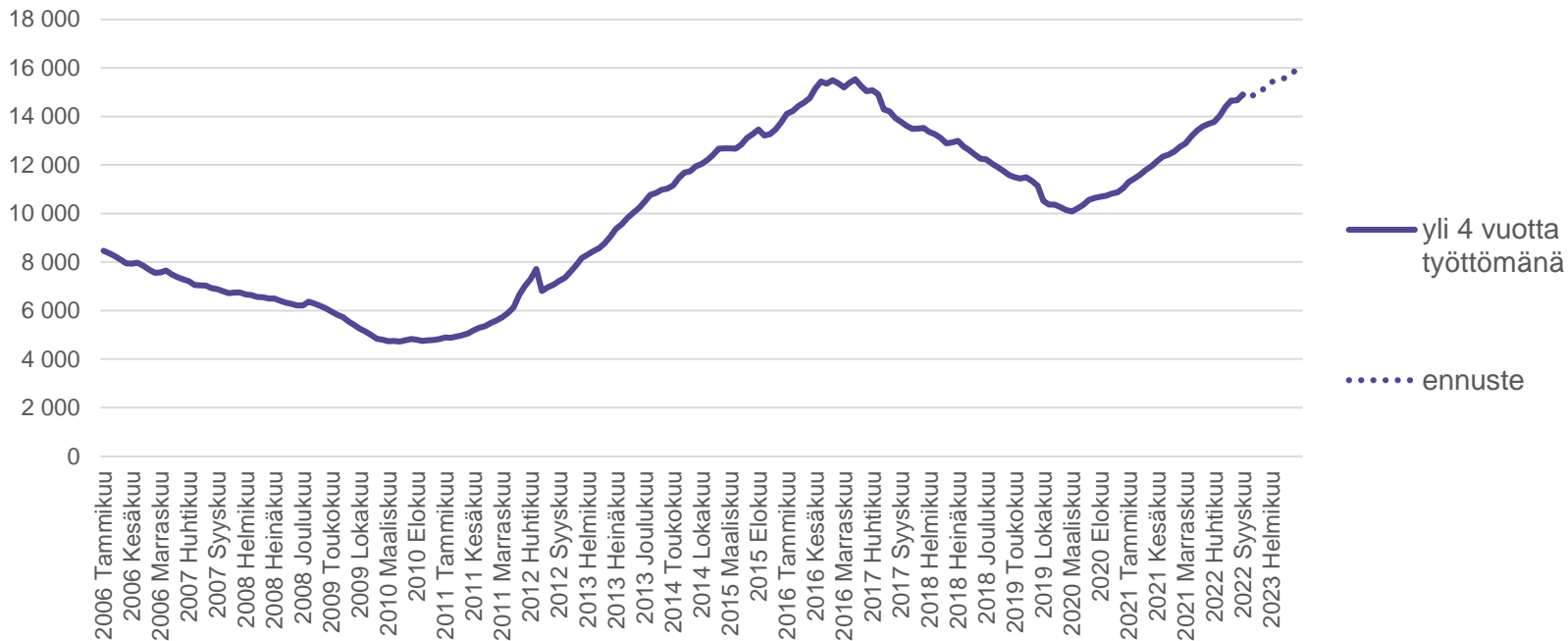
Lähde: Työnvälitystilasto, työ- ja elinkeinoministeriö. Ennuste: TEM

# Pitkäaikaistyöttömien osuus työttömistä vakiintuu

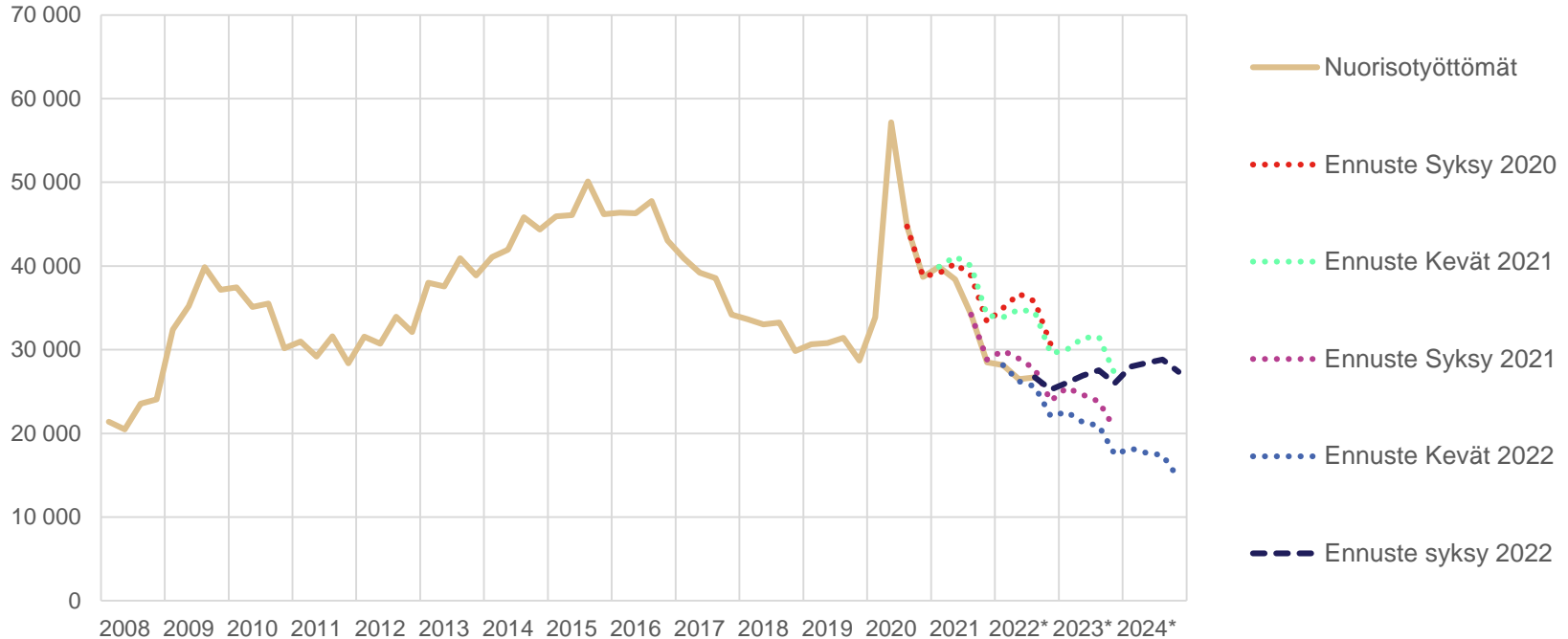


Lähde: Työnvälitystilasto, työ- ja elinkeinoministeriö. Ennuste: TEM

# Yli 4 vuotta työttömänä olleiden määrä on ollut kasvussa jo kauan



# Nuorisotyöttömien (alle 25 v.) määrä ei enää laske



Lähde: Työnvälitystilasto, työ- ja elinkeinoministeriö. Ennuste: TEM



# Yhteenveto

# Ennustetulokset, 1000 hlö



	2020	2021	Ennuste 2022–2024				Muutos			
			2022	2023	2024		2020–21	2021–22	2022–23	2023–24
Työikäinen väestö 15–74	4133	4 123	4 116	4 115	4 105		-10	-7	-1	-10
Työikäinen väestö 15–64	3421	3 418	3 417	3 424	3 423		-3	-1	7	-1
Työvoima	2704	2 766	2 799	2 807	2 812		62	33	8	5
Työlliset	2495	2 553	2 610	2 616	2 632		58	57	6	16
Työvoimaosuus, % (15–74-v.)	65,4	67,1	68,0	68,2	68,5		1,7	0,9	0,2	0,3
Työllisyysaste, % (15–64-v.)	70,7	72,2	73,6	73,6	74,0		1,5	1,4	0,0	0,5
Työttömät	209	212	189	191	180		3	-23	2	-11
Työttömyysaste, % (15–74-v)	7,7	7,7	6,8	6,8	6,4		0,0	-0,9	0,0	-0,4
Työttömät työnhakijat	342	299	250	251	263		-43	-49	1	12
Pitkäaikaistyöttömät	75	107	94	78	78		32	-13	-16	0
Alle 25-vuotiaat	44	35	27	27	28		-9	-8	0	1

# Kiitos!

Lisätiedot:

johanna.alatalo@gov.fi, (työvoiman kysyntä, työllisyys)  
minna.ylikanno@gov.fi (työvoiman tarjonta, väestö)  
erno.mahonen@gov.fi (työttömät työnhakijat)

# TEM

# Työmarkkinaennuste

Alivaltiosihteeri Elina Pylkkänen 9.11.2022



Työ- ja elinkeinoministeriö  
Arbets- och näringsministeriet



# Työvoima ja tuotanto



- Työvoima on tärkein tuotantopanous
  - Tuotantoa ei synny ilman työvoimaa (myös yrittäjän työpanos)
  - Osaava työvoima kasvattaa tuottavuutta kaikilla sektoreilla
  - Investoinnit tarvitsevat työvoimaa toteutuakseen: lisää työvoiman kysyntää ja tarvetta jatkossakin
  - Yritysten tulevaisuuden menestyksen tärkein tekijä on sitoutunut ja motivoitunut työvoima
- Väestön vanheneminen (työikäisen väestön määrän ja osuuden väheneminen) ja globaali työvoimapula edellyttävät toimia työvoiman saatavuuden turvaamiseksi
- Työvoimaintensiivisten palvelujen osuus kasvaa kotitalouksien kulutuskorissa, tuotantotoiminnassa ja vientiartikkeleissa
- Työvoiman liikkuvuutta on edistettävä
- Koulutustason nosto entistä akuutimpi ja tärkeämpi tavoite Suomen hyvinvoinnin ja kansainvälisen kilpailun vuoksi

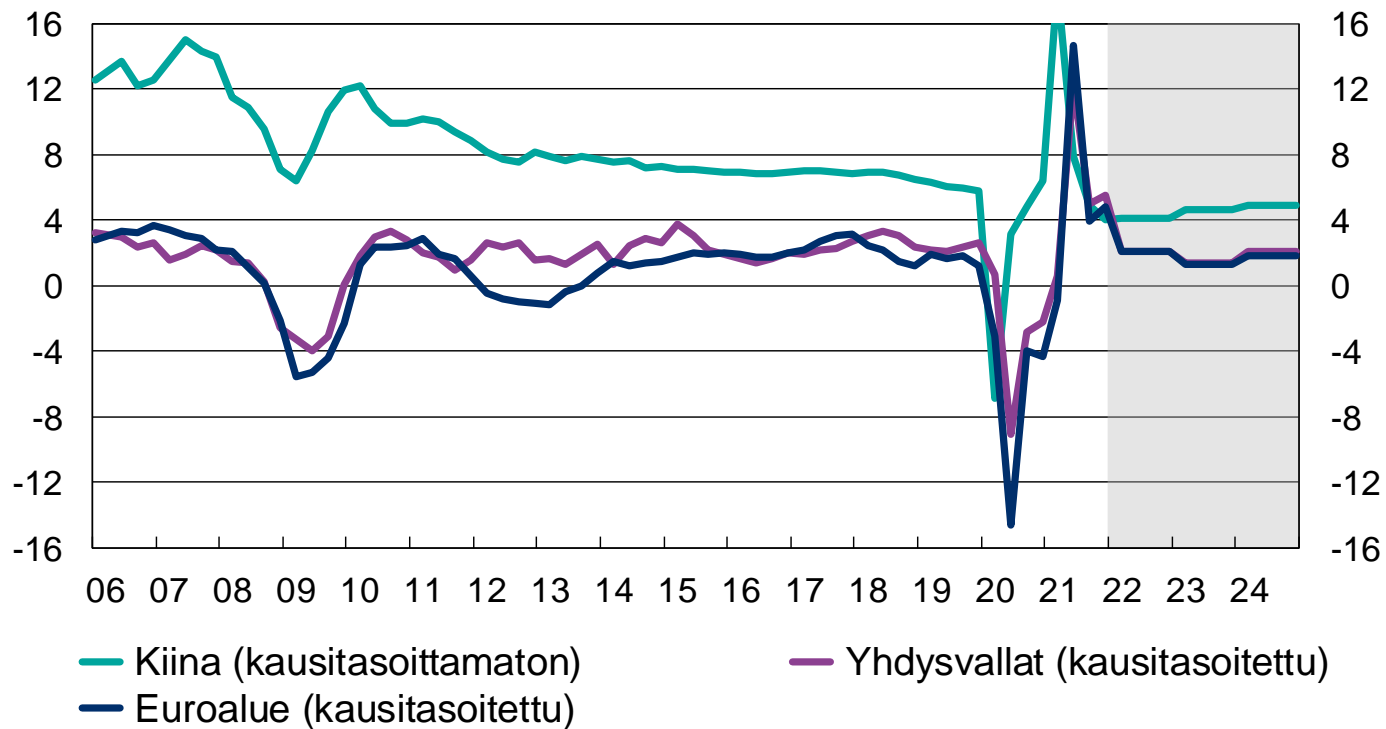
# Talouden kehitys työllisyysennusteen keskeisin vaikutin



- Työllisyys reagoi viiveellä talouden suhdannevaihteluihin
- Talouskasvun ennustetaan hidastuvan ensi vuonna, mutta lähtevän jälleen vauhtiin 2024
- Taloudelliset tutkimuslaitokset ja muut talousennusteiden laatijat yksimielisiä hidastumisesta, mutta jotkut ennustavat tuotannon laskua ensi vuodelle
- Kaikki ennustavat kuitenkin, että notkahdus jäisi lyhytaikaiseksi, joten työvoimapula ja kohtaanto-ongelmat eivät väisty
- Suomen kansantalous ja omat politiikkatoimet eivät yksinään määrää talouskehitystämme, pieni avotalous on riippuvainen muista, ja ulkomaankauppakumppaniemme taloustilanne (ml. palkat) heijastuvat vahvasti meillekin
- Työvoiman saatavuuden ongelmat hidastavat talouskasvua ja tuottavuuden kasvua

# Bruttokansantuote

määrän muutos, %



Lähde: Kansalliset tilastoviranomaiset, VM

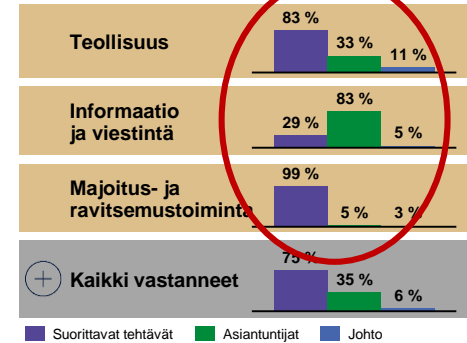
VM34170

# Työvoimapula on tällä hetkellä voimakasta ja läpileikkaavaa hidastaen merkittävästi kasvua tutkituissa yrityksissä

- Työvoimapulaa koetaan laajasti läpi yrityskehityksen ja 58 % tutkituista yrityksistä kärsii työvoimapulasta
- Työvoimapula alkaa olemaan monilla yrityksillä (27 %) jo normaalin toiminnan este
- Tutkituista yrityksistä 76 % ilmoittaa sen olevan kasvun este
- Työvoimapula näyttäytyy hyvin moninaisena kokonaisuutena toimialasta riippuen, jolloin myös ratkaisujen pitää olla moninaisia. Työvoimapula on tällä hetkellä myös globaali ilmiö ja ulkomaisesta työvoimasta on vain rajallinen apu ongelman ratkaisussa
- Majoitus- ja ravitsemustoimialalla työvoimapula on erityisen merkittävää, koska korona-aikana kysynnän vaihtelut ovat olleet suuria ja vastaavasti työn epävarmuus on ajanut erityisesti kausityöntekijöitä muille toimialoilta
- Informaatio- ja viestintätoimialalla pulaa on erityisesti asiantuntijoista ja vaikutukset liikevaihtoon ovat erittäin merkittäviä

## Työvoimapulan kohdistuminen\*\*\*\*

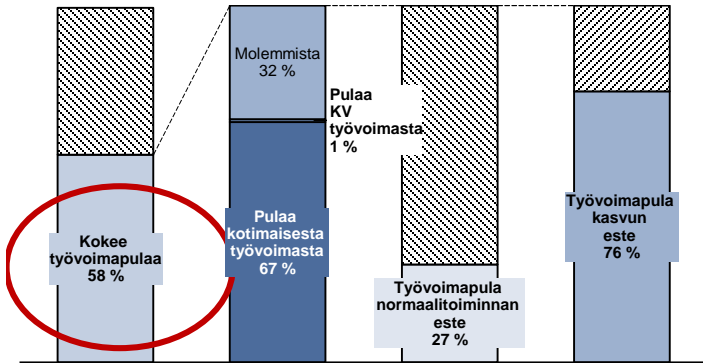
% "Kyllä" vastanneet sektorin työvoimapulaa kokevista



## Työvoimapulaa kokevien osuus\*\*\*

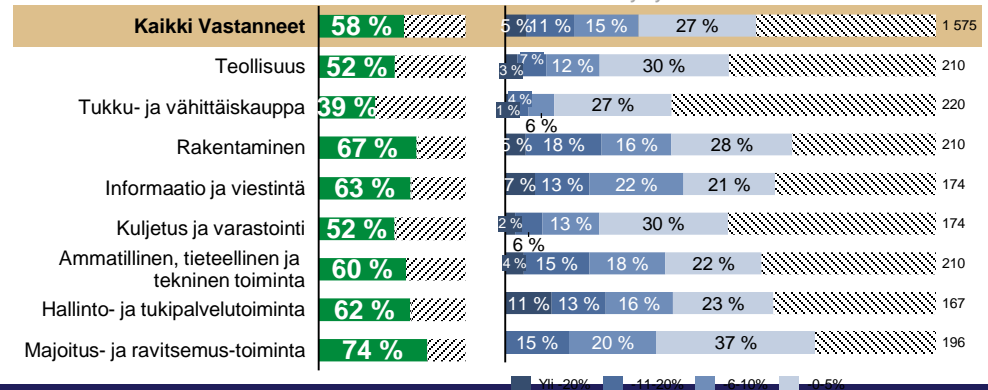
% vastanneista yrityksistä

N=1575



## Työvoimapulaa kokevien osuus toimialoittain\*

% vastanneista yrityksistä

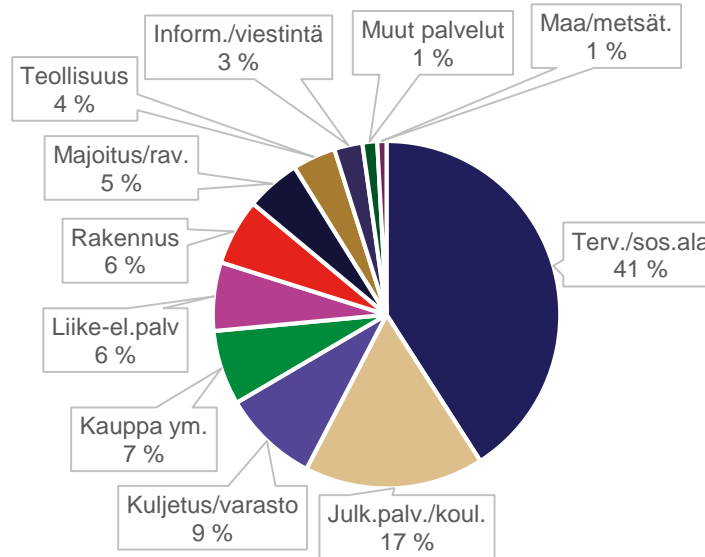


# Työvoimapulan takia jää syntymättä paljon työpaikkoja



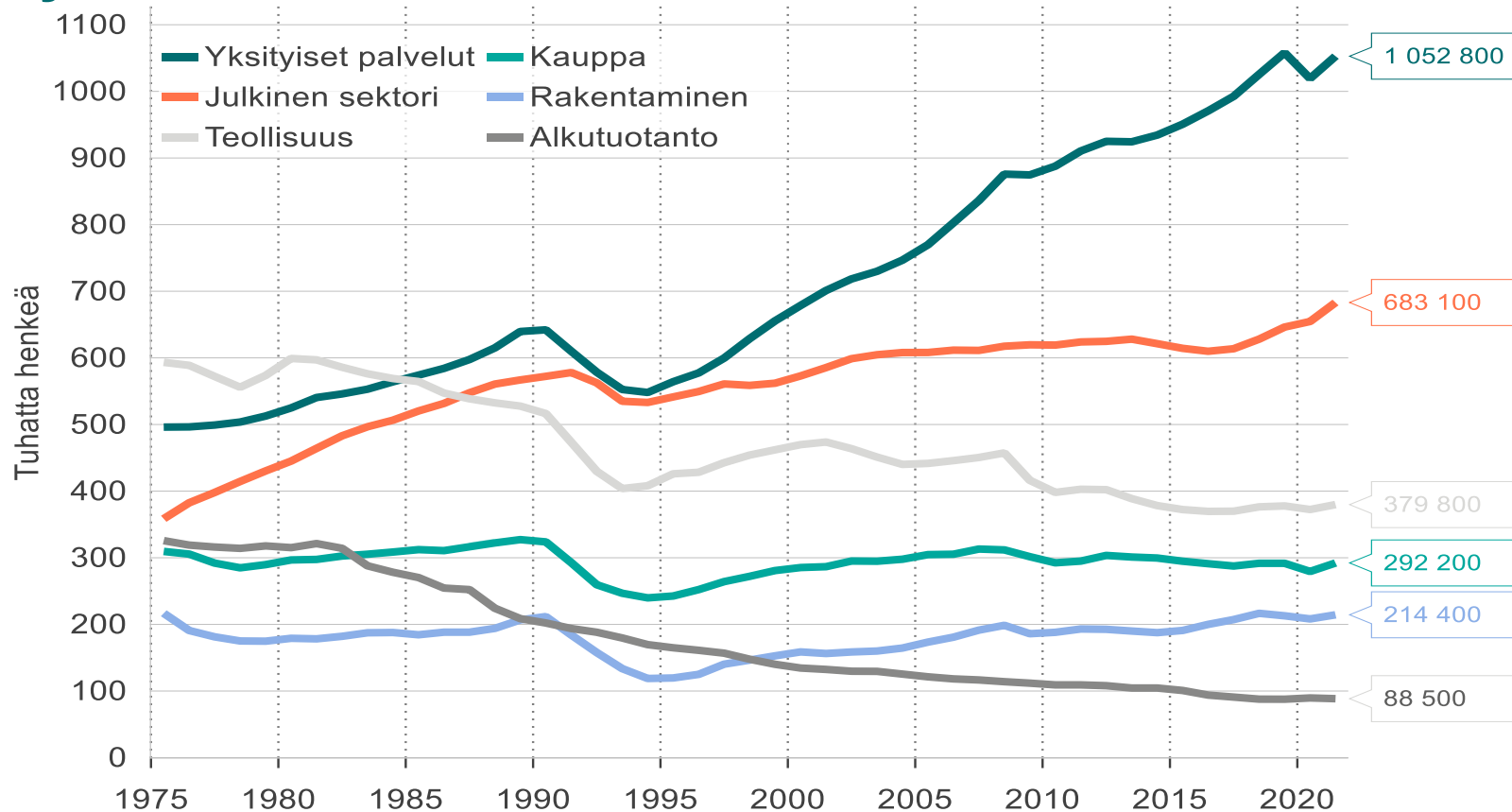
- Kuluneen 12 kk aikana on jäänyt syntymättä yhteensä noin 130 000 työsuhdetta.
- Täyttämättä jääneistä työsuhteista suurin osa on ollut sote-alalla ja koulutuksessa.
- Huom! Kaikki syntymättä jääneet työpaikat eivät ole vakituisia: esimerkiksi sote-alalla on jäänyt täyttämättä paljon lyhyempiä sijaisuuksia.

Työvoimapulan takia palkkaamatta jääneiden henkilöiden määrä (yht. 130 000) toimialoittain, Q2/2021–Q1/2022



Lähde: Tilastokeskuksen TEMille tuottaman Avoimet työpaikat -tilaston yhteydessä kerättävä työnantajahaastatteluaineisto

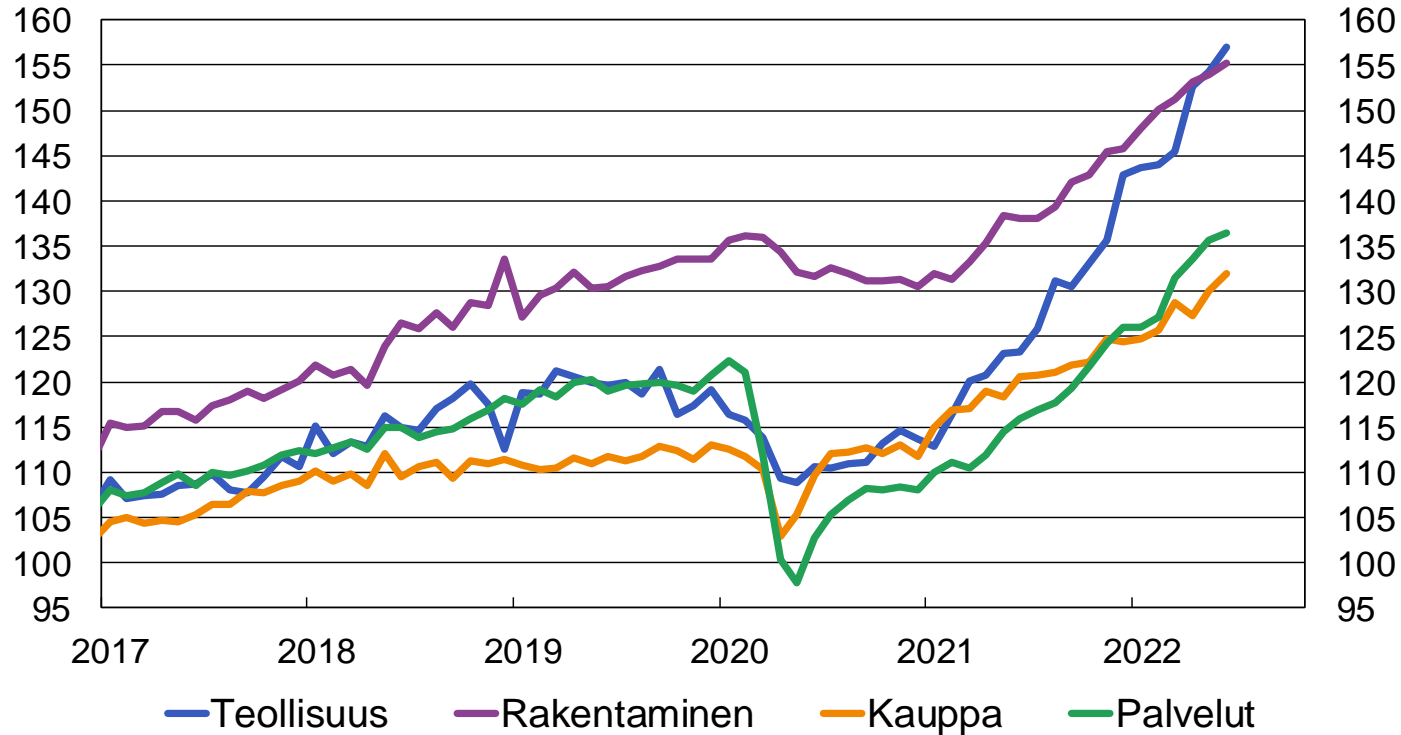
# Työlliset toimialoittain



Lähde: Tilastokeskus, Macrobond, PALTA

# Päätoimialojen liikevaihdon kehitys

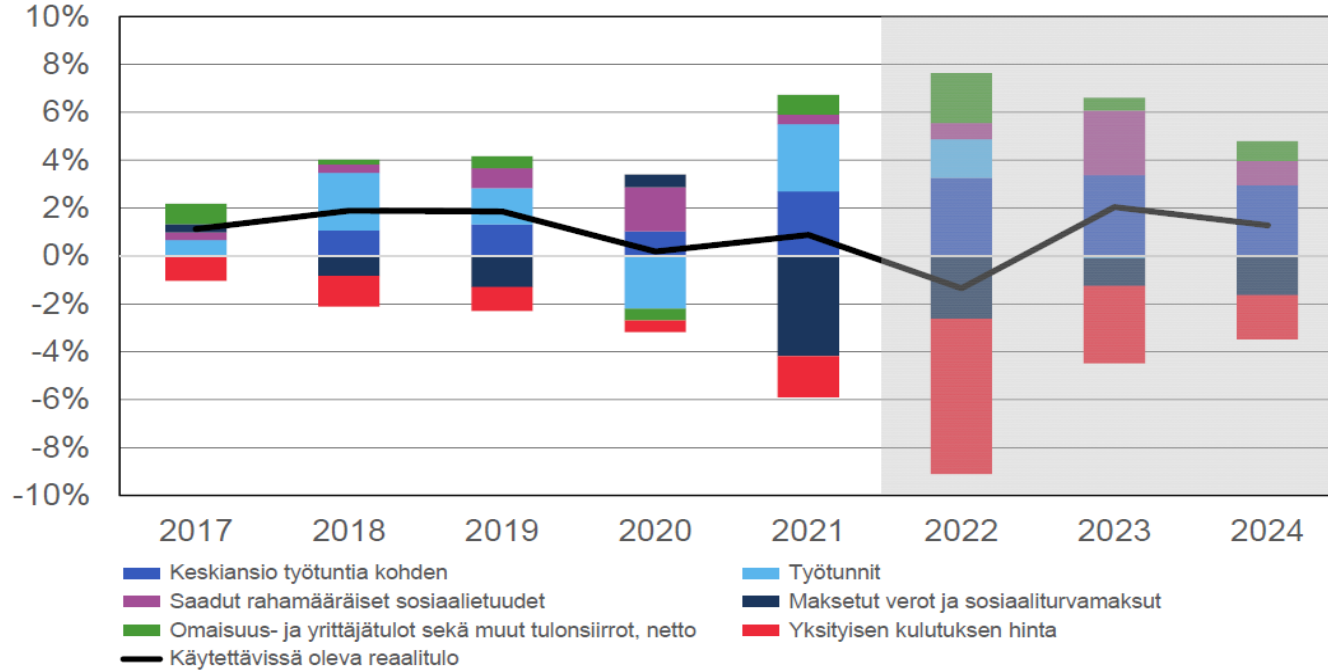
2015 = 100, kausitasoitettu



Lähde: Tilastokeskus

# Kotitalouksien käytettävissä oleva reaalityulo

muutos ja osatekijöiden kasvuvaikutukset, %



Lähde: Tilastokeskus, VM



# Työmarkkinoiden tasapaino tavoitteena



- Seuraavassa kuulemme TEMn työllisyysennusteen vuoteen 2024 saakka
- Työvoiman kysynnän näkymän kertoo Johanna Alatalo
- Työvoiman tarjontaennusteemme esittelee Minna Ylikännö
- Työttömyyden rakenteesta meille puhuu Erno Mähönen