

Lyhyen aikavälin työmarkkinaennuste, kevät 2023

11.5.2023



Työ- ja elinkeinoministeriö
Arbets- och näringsministeriet

A close-up photograph of a person's hands working on a small electronic component on a circuit board. The person is wearing white nitrile gloves and blue wristbands. The background shows industrial machinery, including a blue light source and a container of small components. The overall scene is dimly lit with a blue tint.

Työvoiman kysyntä

Erno Mähönen

Lähtökohtana VM:n suhdannenäkemys



Työvoiman kysynnän heikkeneminen

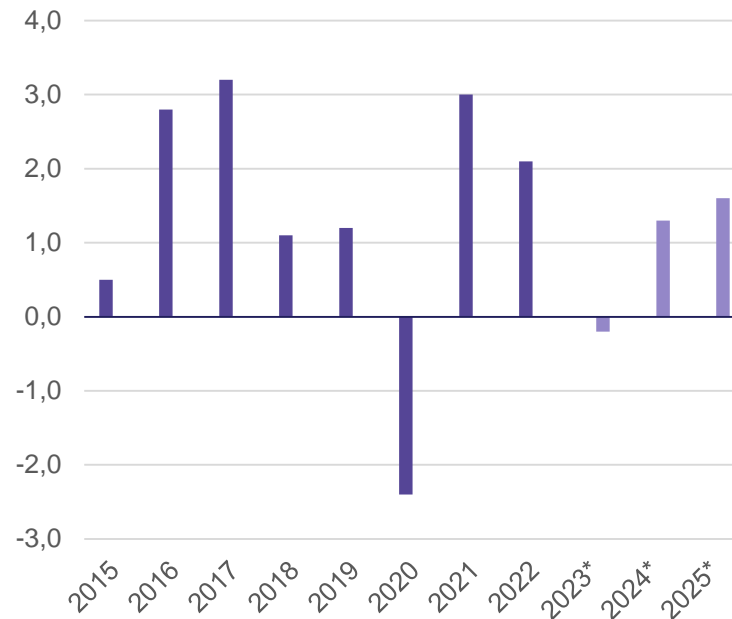
Inflaatio
Energian hinta
Korkotason nousu
Venäjän hyökkäyssota
Ukrainaan
Heikkenevät reaalitytulot
Heikko luottamus
Hidastuva talouskasvu

Työvoiman tarjonnan vahvistuminen

Lisääntynyt maahanmuutto
Ukrainan pakolaiset
Ikääntyneiden työvoimaosuus kasvaa
Myös nuorten työssäkäynti vielä kasvussa

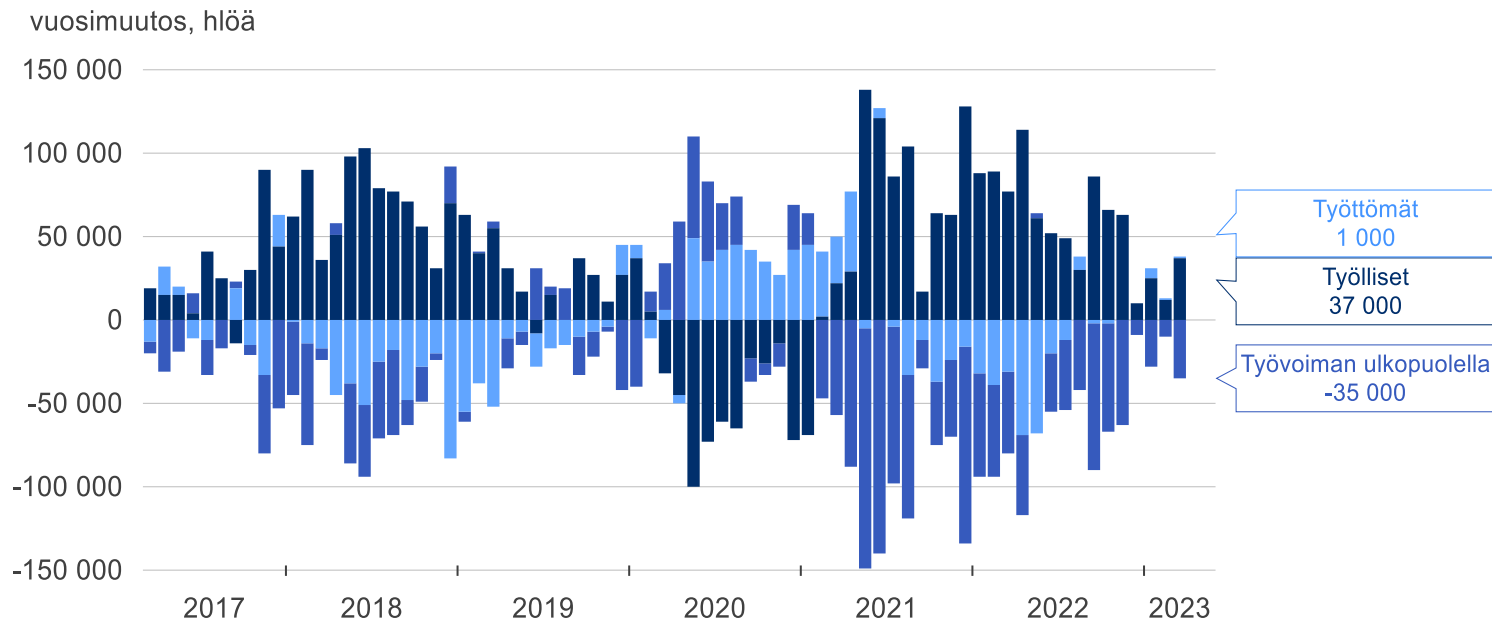
Kohtaanto-ongelma säilyy edelleen

BKT, volyymin muutos, %



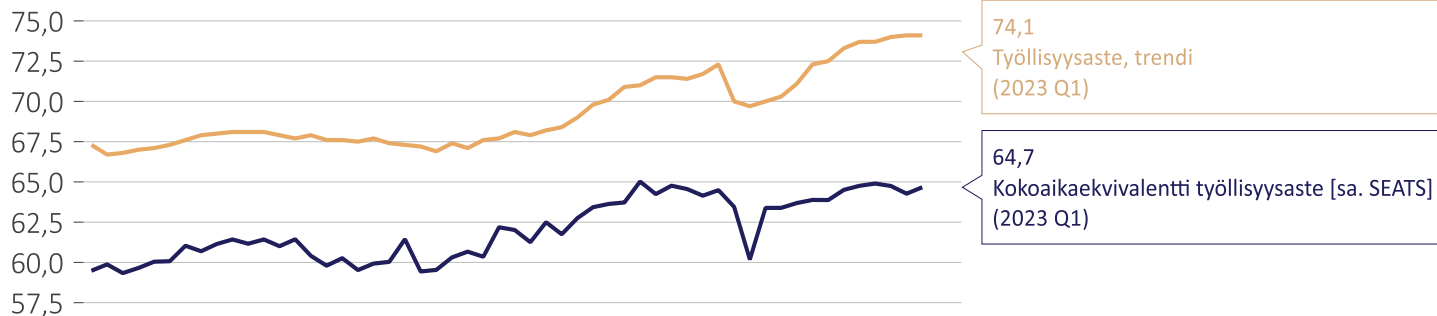
Lähde: Kansantalouden tilinpito, Tilastokeskus ja Kevään 2023 taloudellinen katsaus, valtiovarainministeriö

Työllisyys kasvaa vielä – toistaiseksi

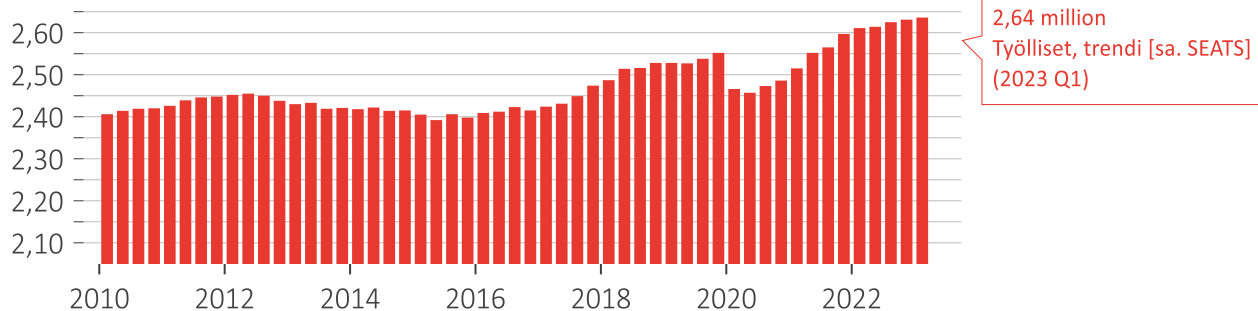


Lähde: Statistics Finland, Labor Force Survey, TEM, Macrobond (3.2023)

TEM ennustaa työllisyyttä kokoajaekvivalenssin avulla



No. of Persons, million

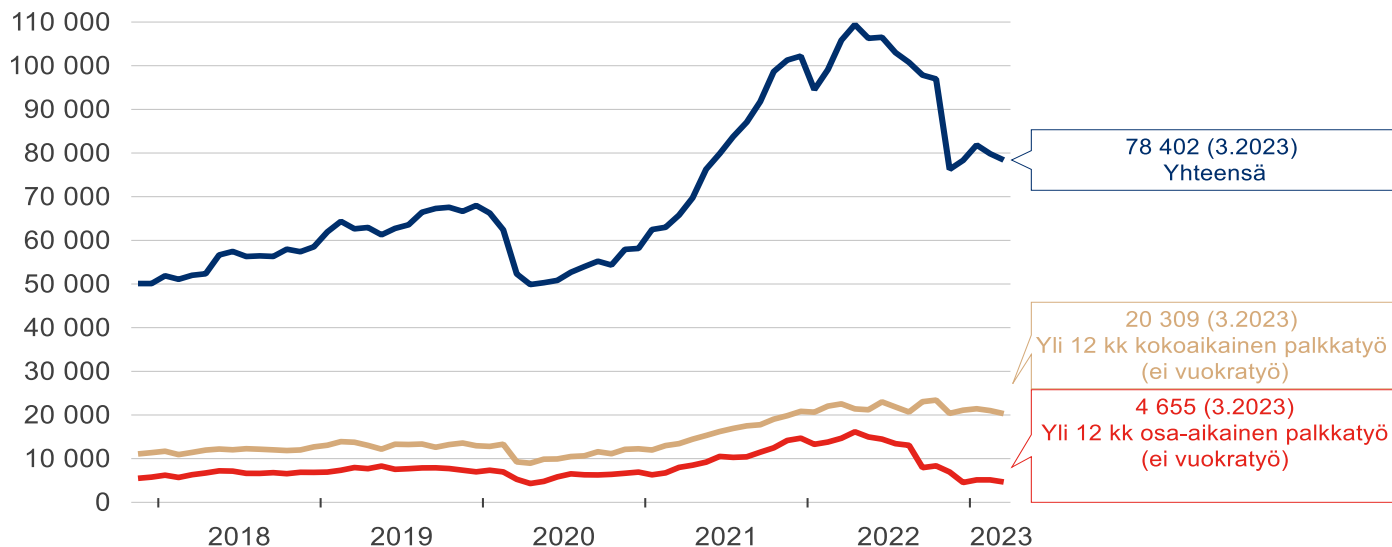


Labor Force Survey, StatFin, Macrobond, TEM

Osa-aikaisten avoimien työpaikkojen määrä laskee

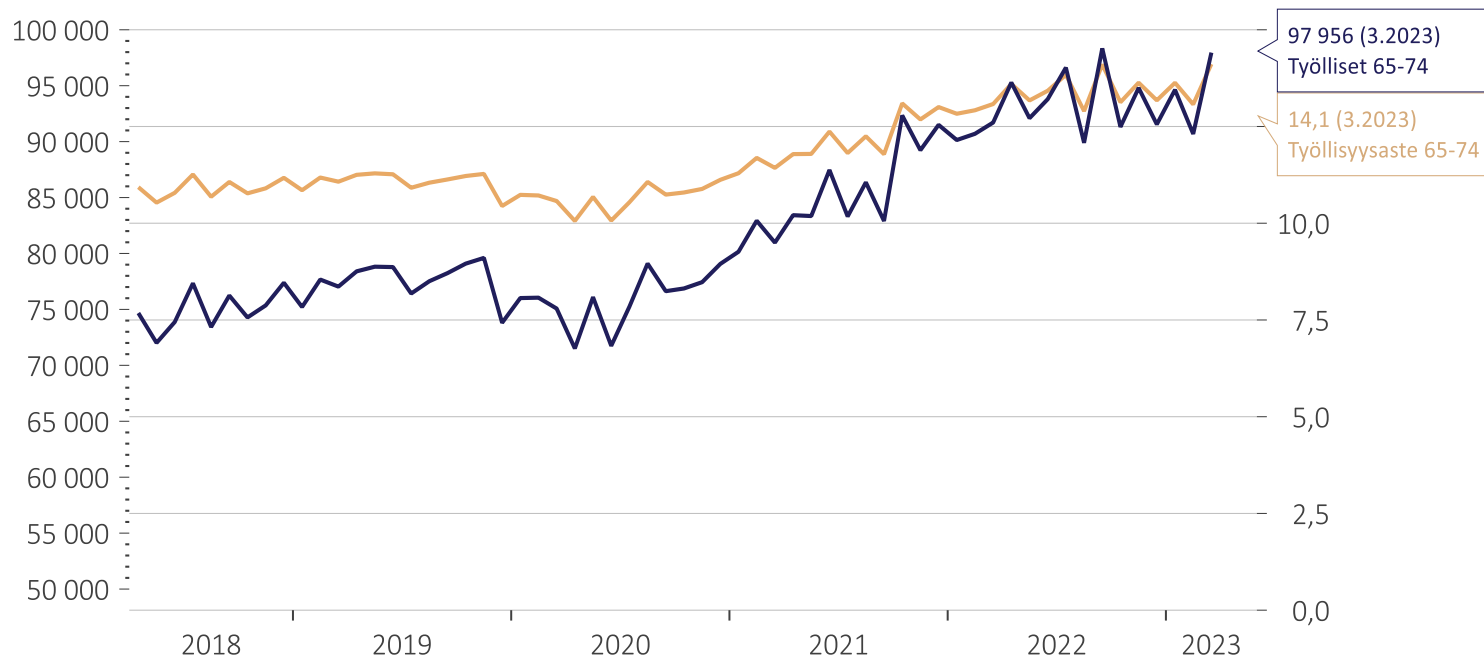


Avoimet työpaikat laskentapäivänä julkisessa työnvälityksessä (kausitasoitettu)



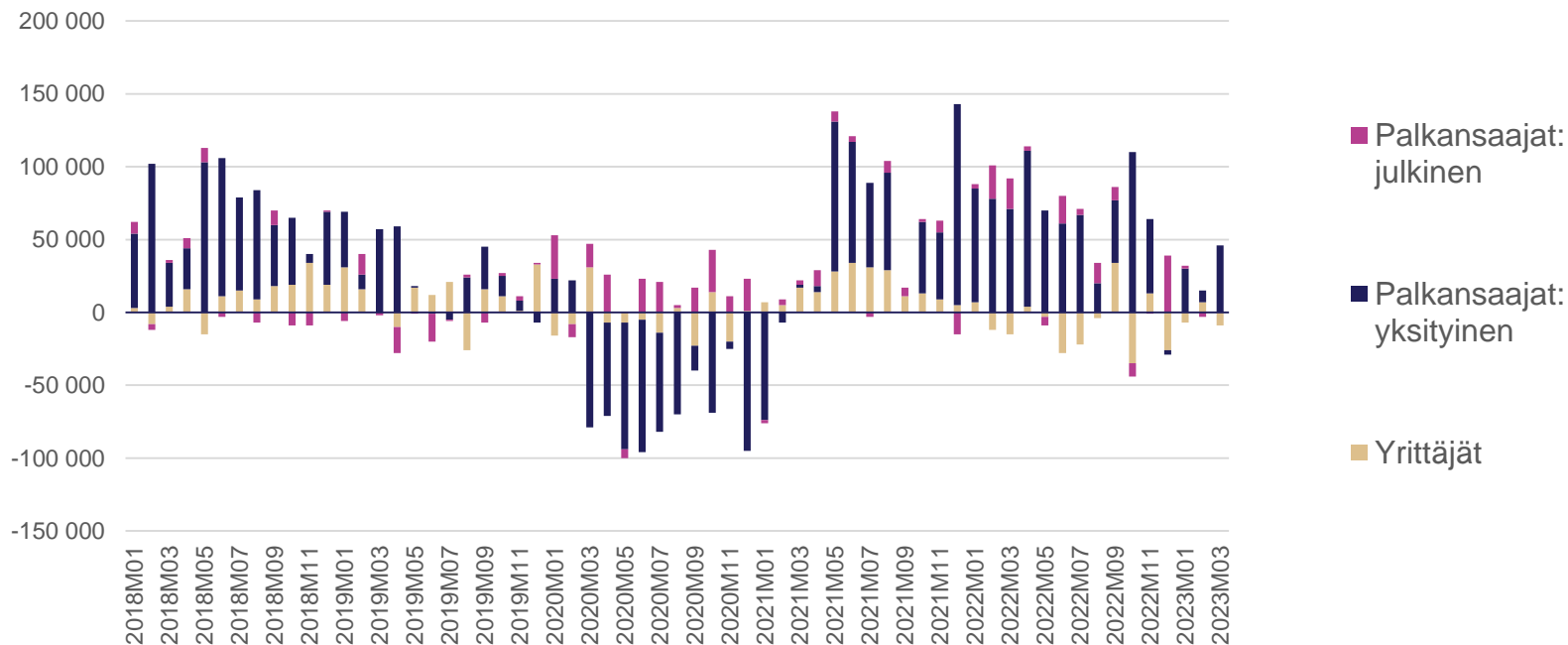
Lähde: Työnvälitystilasto, TEM. Macrobond.

65+ työllisyys kasvaa, mutta ei näy työllisyysasteessa

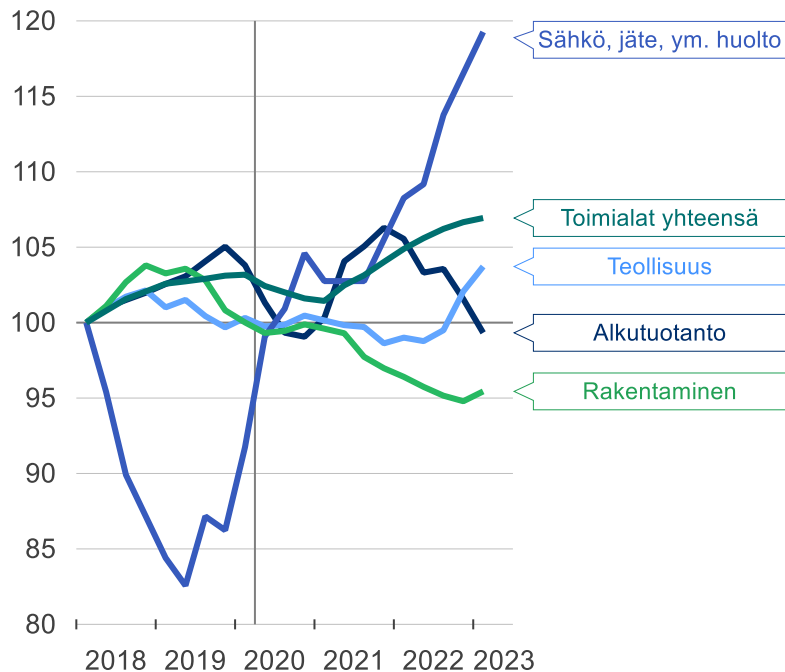


Labor Force Survey, StatFin, Macrobond, TEM

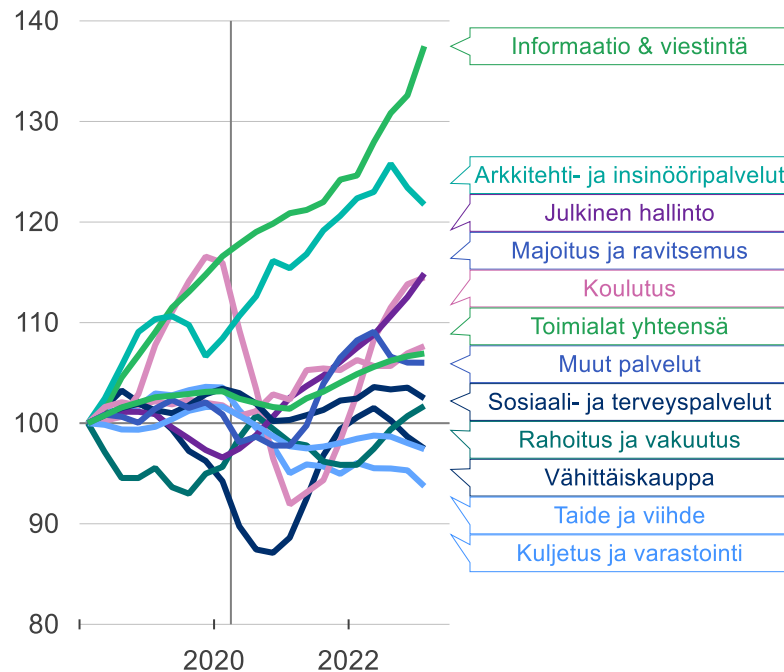
Uudet työpaikat ovat syntyneet lähinnä yksityiselle sektorille



Muutokset työllisyydessä toimialoittain, indeksi



Lähde: Statistics Finland, Labor Force Survey (Quarterly), TEM, Macrobond (2023 Q1)

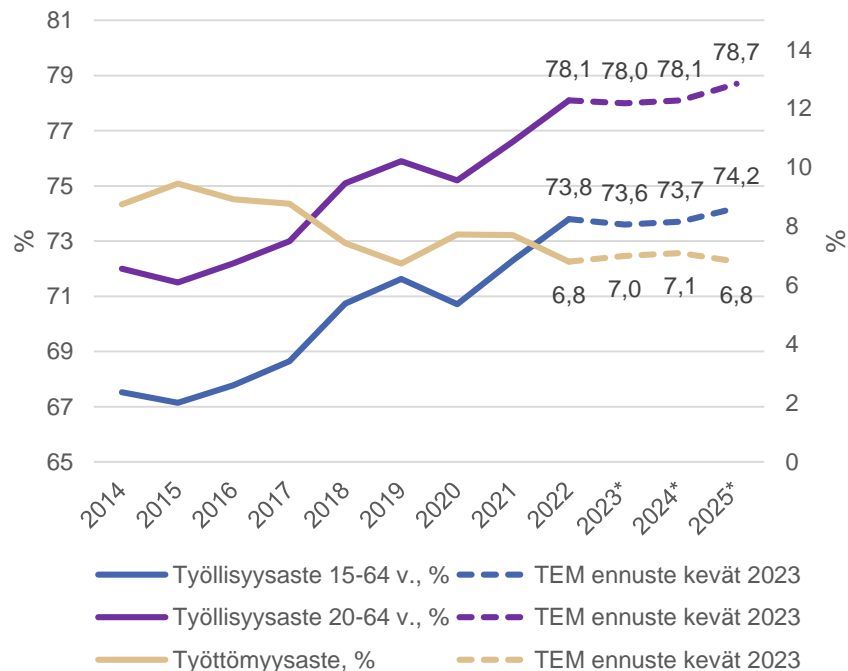
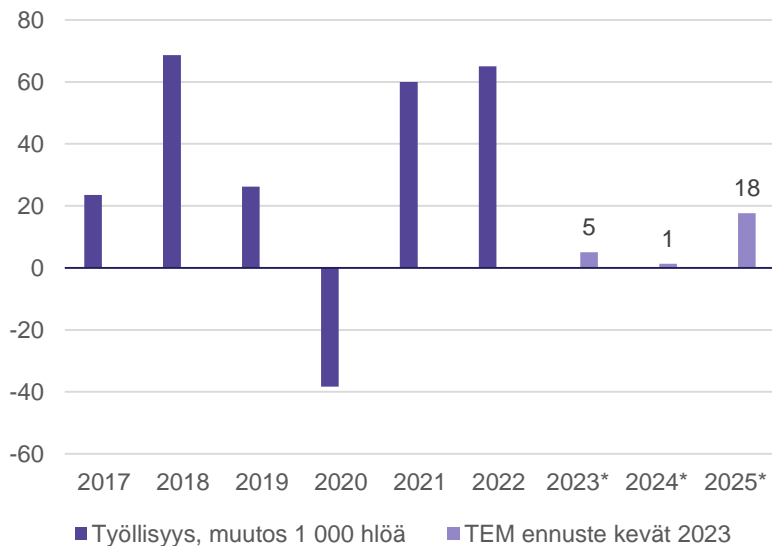


Lähde: Statistics Finland, Labor Force Survey (Quarterly), TEM, Macrobond (2023 Q1)

Työllisyys notkahtaa väliaikaisesti, mutta vuositasolla työllisten määrä pysyy kasvussa ikääntyvien avulla.



Työllisyyden vuosimuutokset ja ennuste, 1000 työllistä



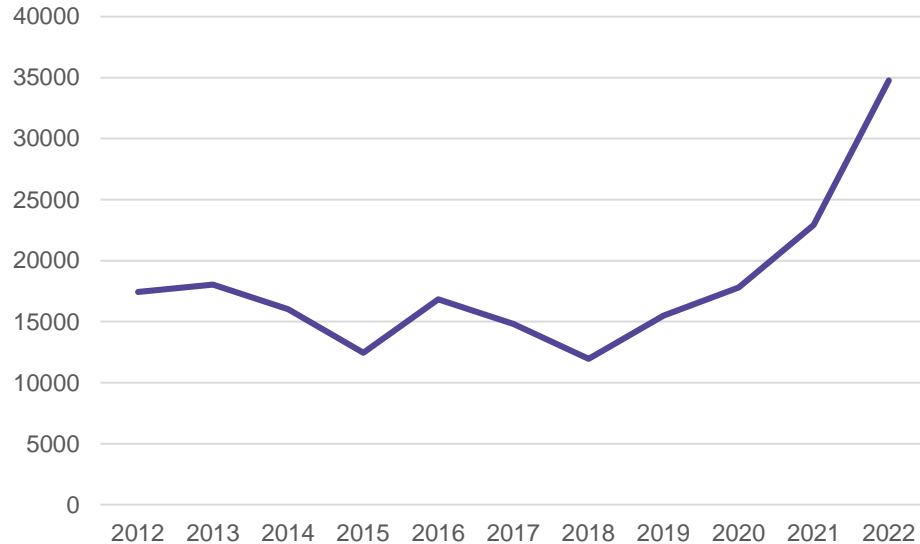
Lähde: Työvoimatutkimus, Tilastokeskus ja TEM ennuste

A woman with long red hair tied back, wearing a blue t-shirt and blue work gloves, is focused on working with a vertical metal rod. The background is a blurred industrial environment with blue machinery and orange cables. The text is overlaid in white on a semi-transparent dark blue background.

Työvoiman tarjonta

Minna Ylikännö

Maahanmuutto vastaa työvoimapulaan



- Työvoiman määrän kasvu riippuu maahanmuutosta – ilman sitä työvoiman määrä tulee pieneneään
- Ukrainalaisten sotapakolaisten siirtyminen työvoimaan lisää työvoiman tarjontaa – edelleen vaikea ennustaa, missä määrin
- Viime vuosien nettomaahanmuuton merkittävä kasvu myönteinen signaali työmarkkinoille sekä työvoiman saatavuuden että talouden kasvun ja tuottavuuden kannalta.
- Pitää varmistaa, että työmarkkinamme ovat vastaanottavat kansainvälisille osaajille ja oppijoille.

Lähde: Väestöennuste 2021, Tilastokeskus

Työvoiman määrä kasvaa maltillisesti

Työvoiman määrät ja työvoimaosuudet ennustekaudella ikäluokittain

Työvoiman koko	15–24	25–54	55–64	65–74	Yhteensä
2023	323	1 844	556	98	2 821
2024	326	1 842	559	99	2 826
2025	327	1 843	566	101	2 837
Työvoimaosuus					
2023	52,7	87,8	77,4	14,3	68,5
2024	52,7	87,8	78,4	14,6	68,8
2025	52,7	87,8	79,8	14,9	69,1

Lähde: Työvoimatutkimus, Tilastokeskus. Ennuste: TEM



Työttömyyden rakenne

Liisa Larja

Etusivu - TE-palvelut - Chromium

Etusivu - TE-palvelut

Ei turvallinen | www.te-palvelut.fi/te/fin/index.html

Svenska | English

Asiakasrekisteri Sivukartta

TE-palvelut tjänster i services

Työnhakijalle Työnantajalle/Yrittäjälle Näin osallist karsinnassa Pakolliset harjoitukset

Työnhakija Näytä oikeudet

Nopea työpaikkahaku hakosana »

- Avainet työpaikat
- Haussa oleva työvoimakoulutus
- Ilmoittaudu työnhakijaksi
- Lisää palveluita työnhakijalle

Työnantaja ja yrittäjä Näytä oikeudet

- Ilmoita avoin työpaikka
- Alustavan yrittäjän palvelut
- Lisää palveluita työnantajalle ja yrittäjälle

AJANKOHTAISTA

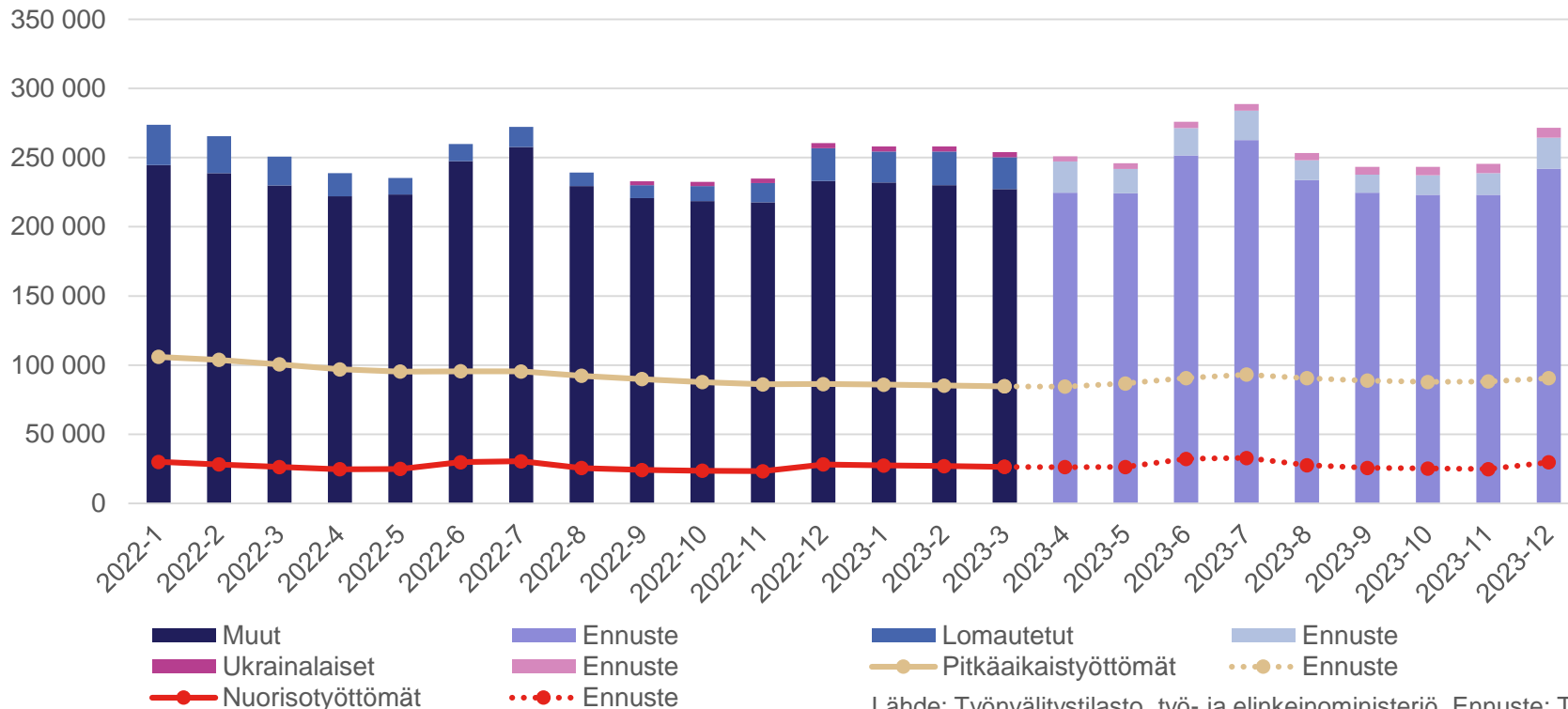
- Pääasiainen ja vapun poikkeavat aukiotajat
- Työttömyysturvavakuusja aikaistetaan kevään ja kesän pyhien aikaan

Asiantiapuri apunasi 24/7 jonoittamatta kysymyksissä, jotka liittyvät TE-palveluissa asiointiin, opiskeluun työttömänä sekä

TAPAHTUMAKALENTERI

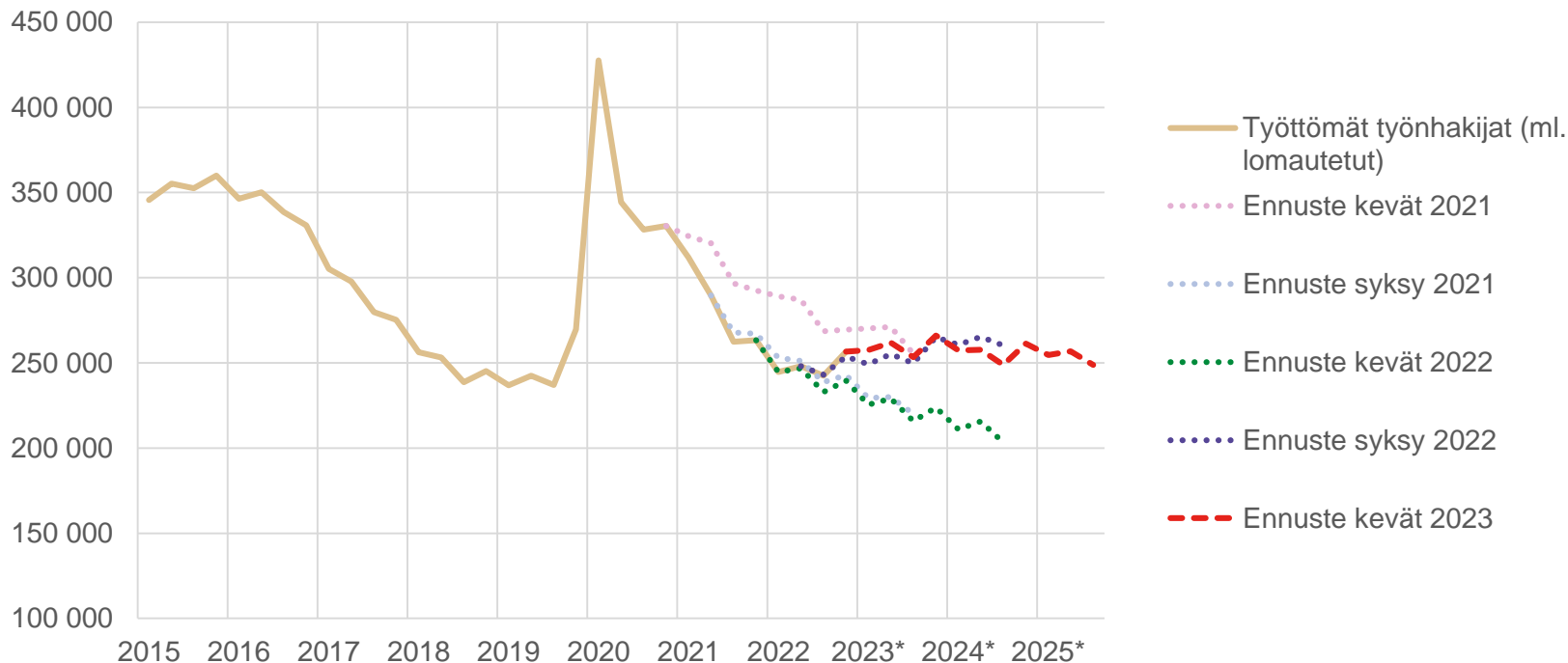
- Työnantajatreffit: Rannmaker
16.04.2019
klo 10:00
Helsinki
- Työnantajatreffit: hoitoala
16.04.2019
klo 10:00
Helsinki
- Työnantajatreffit: sosiaali- ja terveysala
16.04.2019
klo 13:30
Porvoo
- Valmet Automotive ensi työntekijöitä rekrytoimittavaan Barcelona Porvoo ke 24.04.2019

Lomautukset ja ukrainalaisten siirtymä TE-palveluiden piiriin kasvattavat työttömien työnhakijoiden määrää



Lähde: Työnvälitystilasto, työ- ja elinkeinoministeriö. Ennuste: TEM

Työttömien työnhakijoiden (ml. lomautetut) ennustenäkymä on vakaa



Lähde: Työnvälitystilasto, työ- ja elinkeinoministeriö. Ennuste: TEM

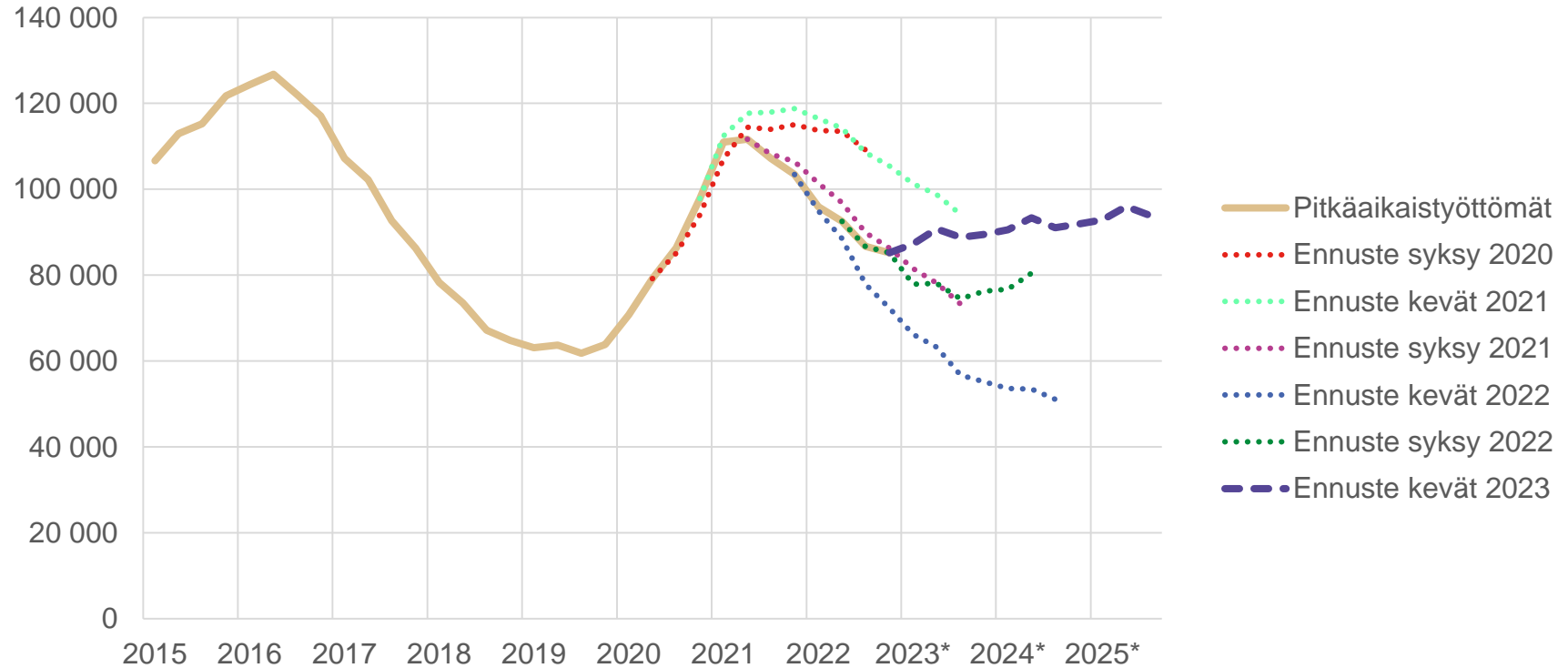
Ukrainan pakolaiset te-palveluissa

- Tilapäisen suojelun statuksella maahan tulleita ukrainalaisia on rekisteröitynyt te-palveluihin **noin 8 500, joista 3 700 työttömiä työnhakijoita**
- Maassa on arviolta tällä hetkellä 40 000 ukrainalaista, joista työkäisiä 30 000, eli potentiaalisia TE-hallinnon asiakkaita olisi enemmänkin.
- Siirtyminen palveluihin on ollut syksyllä ennakoitua hitaampaa.



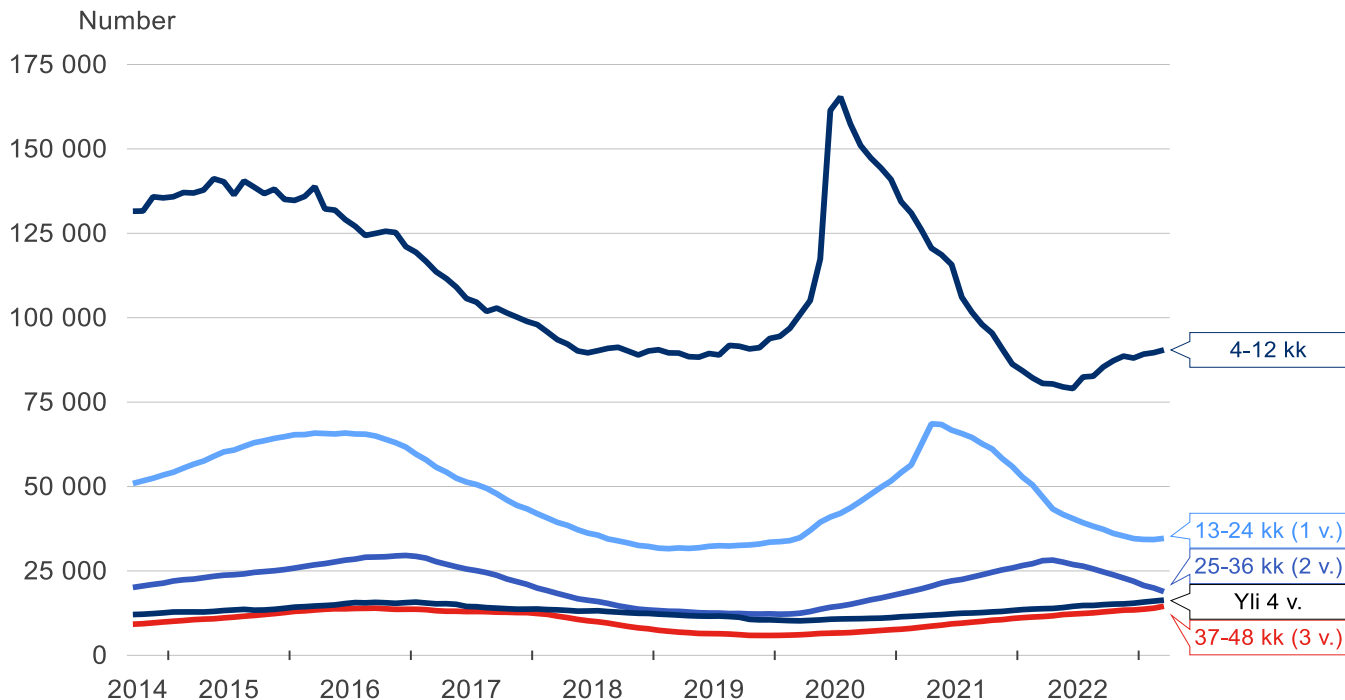


Pitkäaikaistyöttömyys kääntyy kasvuun

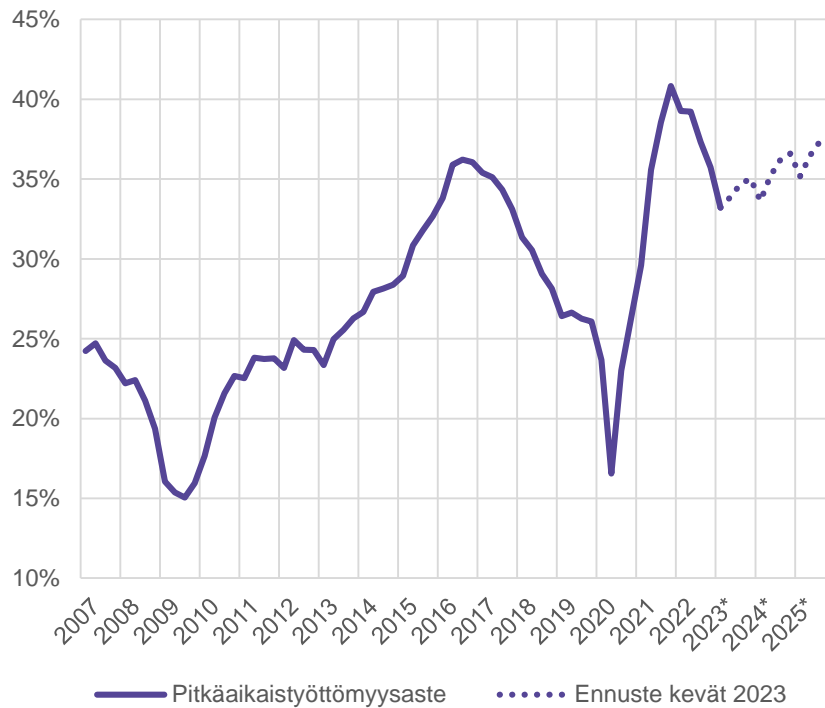
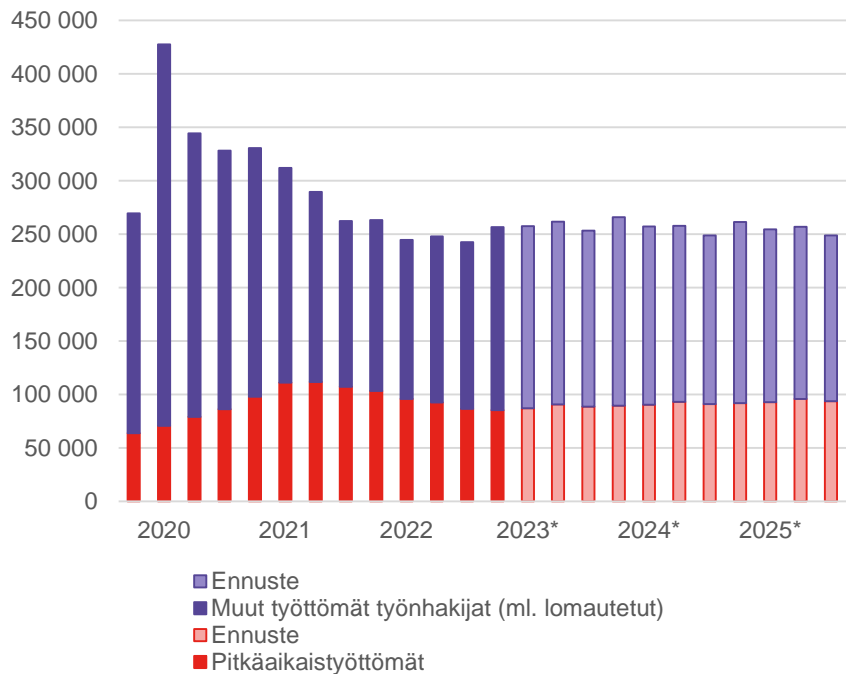


Lähde: Työnvälitystilasto, työ- ja elinkeinoministeriö. Ennuste: TEM

Yli 3 vuotta työttömänä olleiden määrä on ollut kasvussa jo kauan



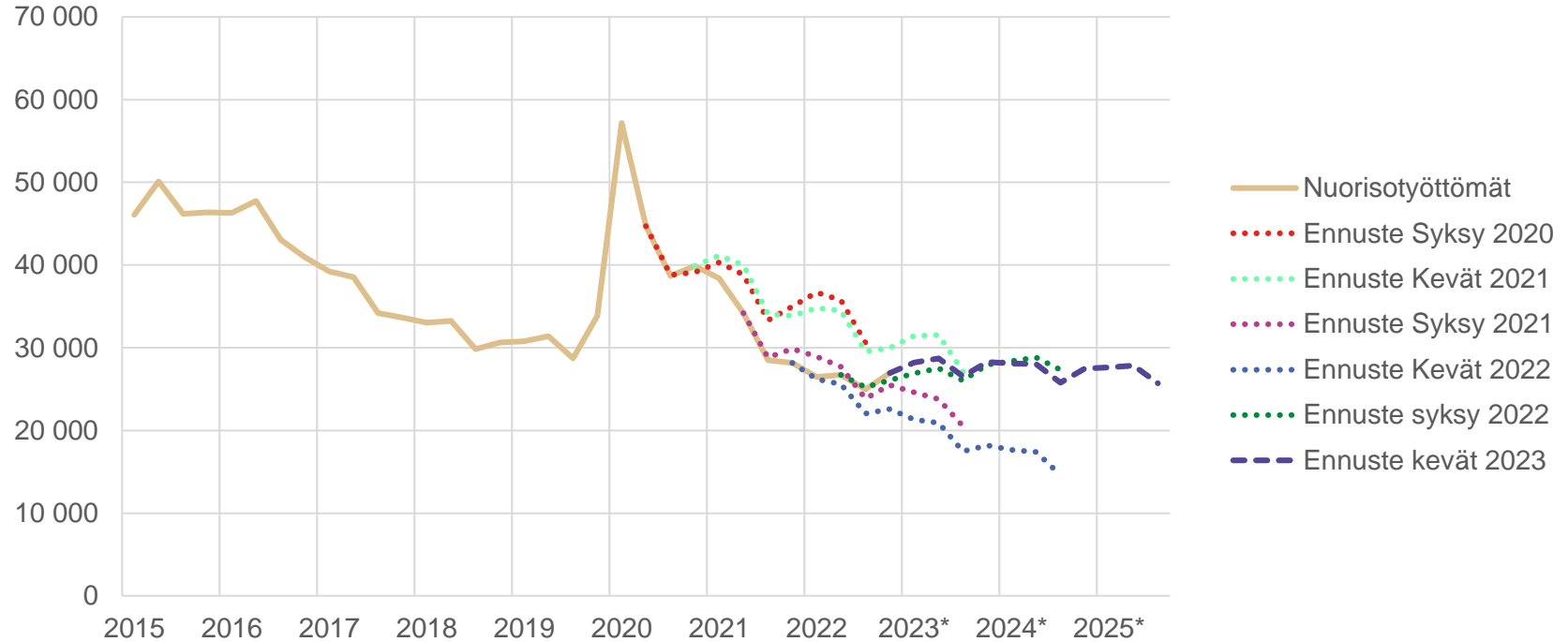
Pitkäaikaistyöttömien osuus työttömistä kääntyy jälleen kasvuun



Lähde: Työvälistilasto, työ- ja elinkeinoministeriö. Ennuste: TEM



Nuorisotyöttömien (alle 25 v.) määrä ei enää laske



Lähde: Työvälistilasto, työ- ja elinkeinoministeriö. Ennuste: TEM



Yhteenveto

Ennustetulokset, 1000 hlö



	Ennuste 2023–2025				Muutos		
	2022	2023	2024	2025	2022–23	2023–24	2024–25
Työkäinen väestö 15–74 v.	4 120	4 122	4 111	4 195	2	-11	-6
Työkäinen väestö 15–64 v.	3 421	3 432	3 431	3 430	11	2	-1
Työkäinen väestö 20–64 v.	3 116	3 123	3 118	3 115	7	-5	-3
Työvoima 15–74 v.	2 809	2 821	2 826	2 837	12	5	10
Työlliset 15–74 v.	2 619	2 624	2 625	2 643	5	1	18
Työvoimaosuus, % (15–74-v.)	68,2	68,5	68,8	69,1	0,3	0,3	0,4
Työllisyysaste, % (15–64-v.)	73,8	73,6	73,7	74,2	-0,2	0,1	0,5
Työllisyysaste, % (20–64-v.)	78,1	78,0	78,1	78,7	-0,1	0,1	0,6
Työttömät	190	197	201	194	7	4	-7
Työttömyysaste, % (15–74-v.)	6,8	7,0	7,1	6,8	0,2	0,1	-0,3
Työttömät työnhakijat	250	257	257	255	8	0	-2
Pitkäaikaistyöttömät	95	88	91	94	-7	3	3
Alle 25-vuotiaat	27	28	28	27	1	0	-1

Kiitos!

Lisätiedot:

erno.mahonen@gov.fi, (työvoiman kysyntä, työllisyys)
minna.ylikanno@gov.fi (työvoiman tarjonta, väestö)
liisa.larja@gov.fi (työttömät työnhakijat)