

Lyhyen aikavälin työmarkkinaennuste, syksy 2024

Mediatilaisuus 19.11.2024
erityisasiantuntija Erno Mähönen



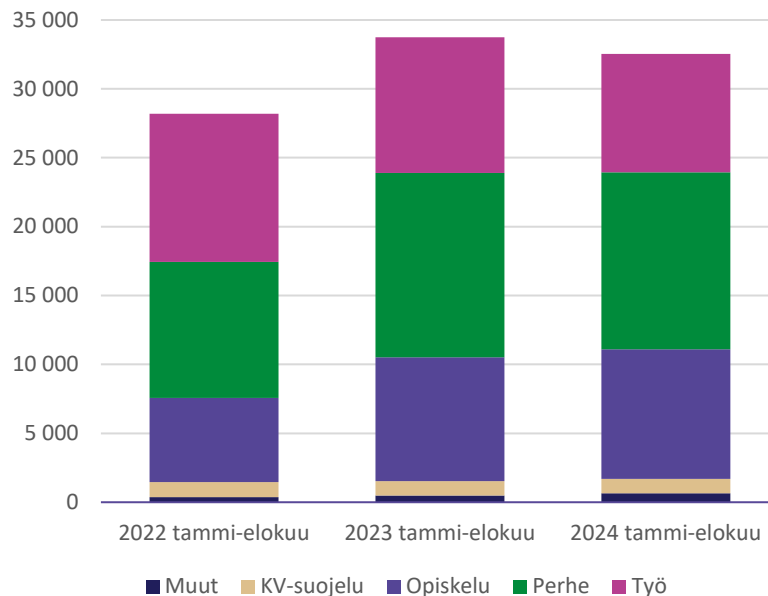
Työ- ja elinkeinoministeriö
Arbets- och näringsministeriet

Työvoiman määrä jatkaa kasvuaan



- Työvoiman tarjonnan muutokset selittyvät pääasiassa maahanmuutolla
 - Maahanmuuton odotetaan olevan kohtuullisen suurta vielä ennustekaudella, mikä näkyy myös työn tarjonnassa.
- Yli 55-vuotiaiden ikäluokissa työn tarjonta vahvistuu edelleen, kuten se on tehnyt jo useamman vuoden ajan.
- Vuosille 2024 ja 2025 työvoima-asteen ennustetaan olevan 68,6 % ja vuodelle 2026 hieman korkeampi eli 68,9 %.

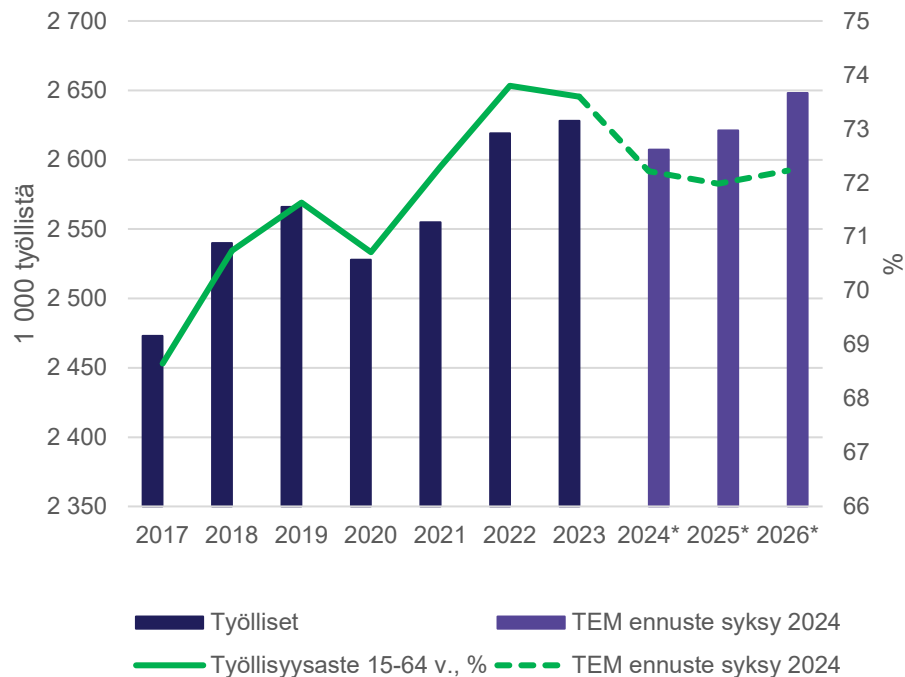
Ensimmäiset oleskeluluvat ja myönteiset kansainvälisen suojelun päätökset Suomeen 2022–2024
(pl. tilapäistä suojelua saaneet ukrainalaiset)



Työllisyysaste notkahtaa



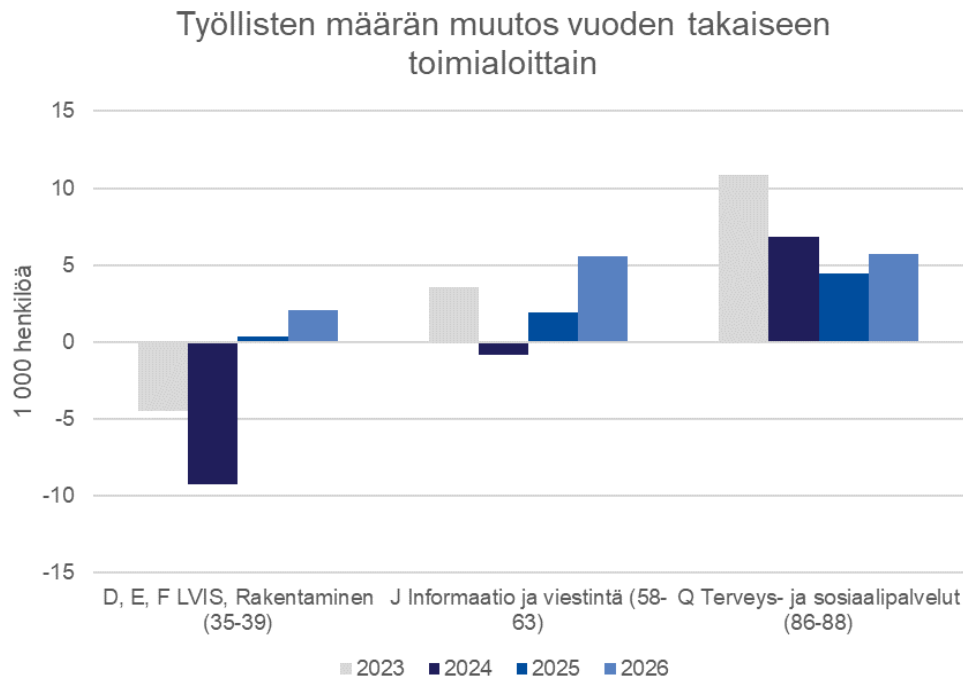
- Syksyn työmarkkinakehitys on ollut odotettua heikompaa.
- Työllisten lukumäärä kääntyy kasvuun jo ensi vuonna.
- Työllisyysasteen käänne seuraa vasta vuonna 2026, koska vilkas maahanmuutto pitää väestön kasvussa ja kysyntä reagoi väestön kasvuun viiveellä.



Toimialat: Rakentaminen elpyy mutta hitaasti



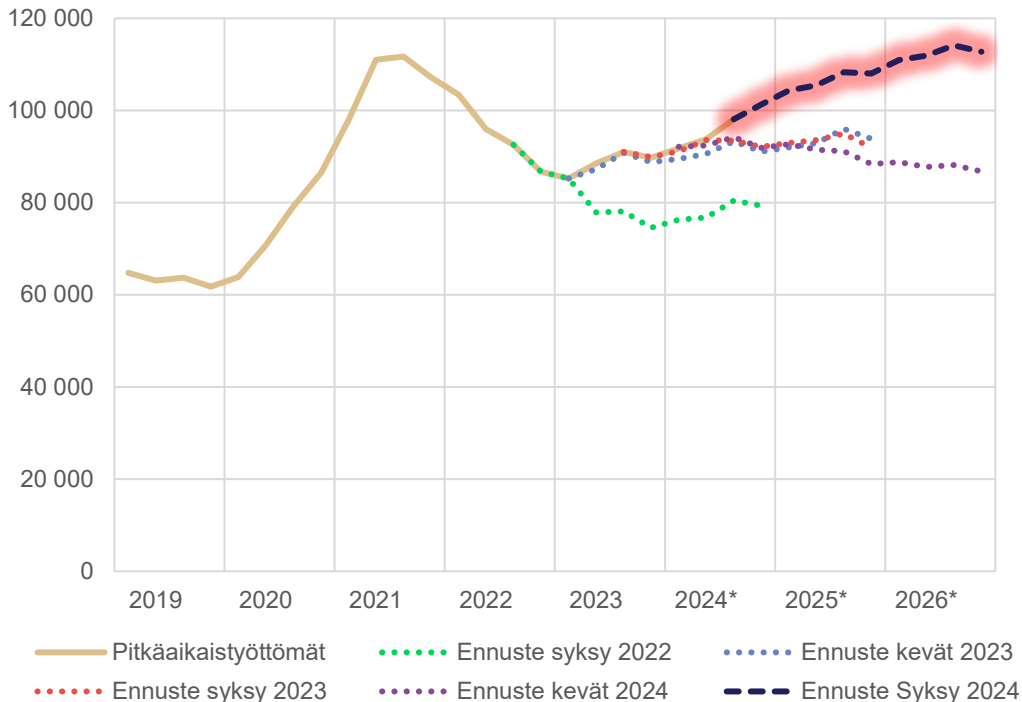
- Rakentamisalan työllisyys kasvuun 2025 loppua kohti.
- ICT-alan kasvu kääntyy jälleen kasvuun. Rahoituksen työllisyys kehittynyt hyvin.
- Julkisen sektorin säästöpainheet taittavat sote-alan kasvua ja syventävät hallinnon kuoppaa.
- Teollisuuden ja kaupan työllisyys on pitkällä aikavälillä laskeva.



Pitkäaikaistyöttömyys on kääntynyt uudelleen kasvuun



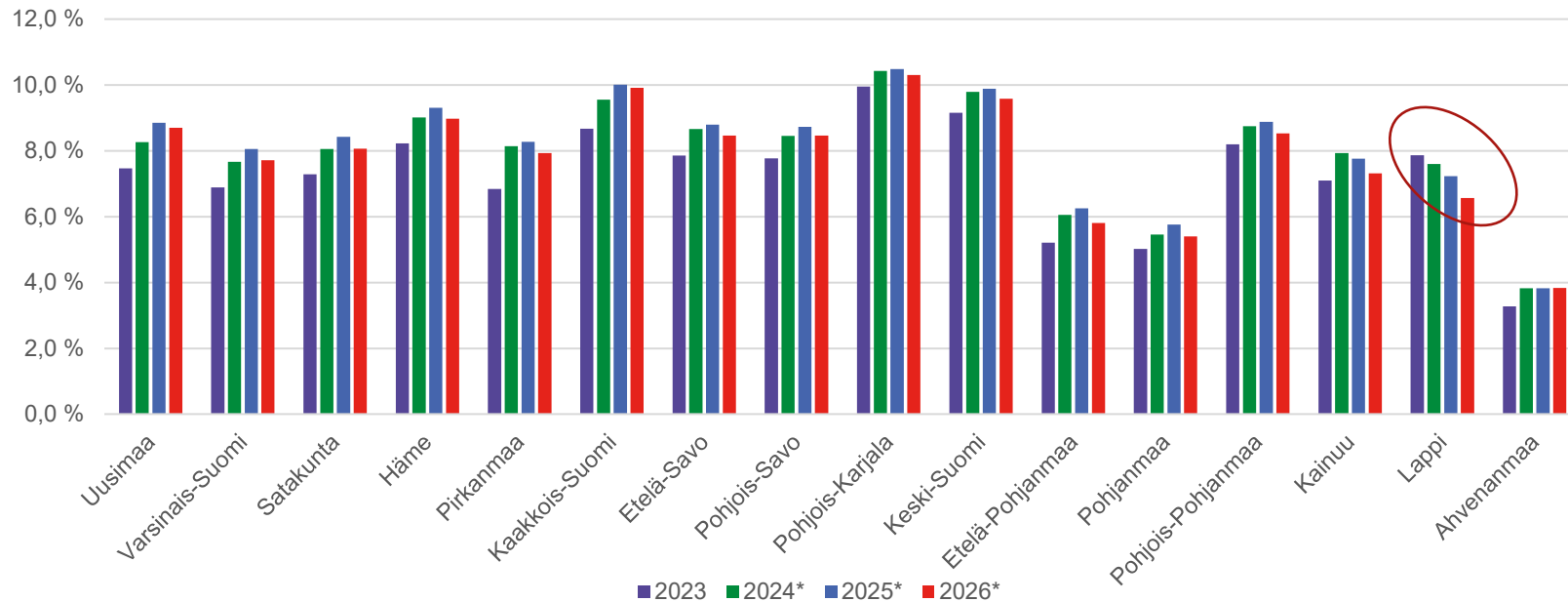
- Työttömien työnhakijoiden määrä työvoimapalveluissa on kasvussa, ja kääntyy laskuun vuonna 2026.
- Pitkäaikaistyöttömien määrä sen sijaan jatkaa kasvuaan ennustekauden loppuun.



Lappi on ainoa alue, jossa työttömyys laskee tasaisesti



Työttömien työnhakijoiden osuus 15-64 v. väestöstä ELY-alueittain



Ennusteen yhteenveto



	2023	2024*	2025*	2026*
Työllisyysaste 20–64 v.	77,9 %	76,8 %	76,8 %	77,2 %
Työllisyysaste 15–64 v.	73,6 %	72,2 %	72,0 %	72,2 %
Työlliset 15–74 v.	2 628 000	2 607 000	2 621 000	2 648 000
Työttömyysaste	7,2 %	8,4 %	8,5 %	8,4 %
Työvoimaosuus	68,5 %	68,6 %	68,6 %	68,9 %
Työttömät työnhakijat	260 000	288 000	302 000	294 000
Pitkäaikaistyöttömät	89 000	96 000	106 000	112 000

Kiitos!

Lisätiedot:

Työvoiman kysyntä, työllisyys: liisa.larja@gov.fi

Työvoiman tarjonta, väestö: minna.ylikanno@gov.fi

Työttömät työnhakijat: erno.mahonen@gov.fi

Työvoiman maahanmuutto: juho.peltonen@gov.fi