

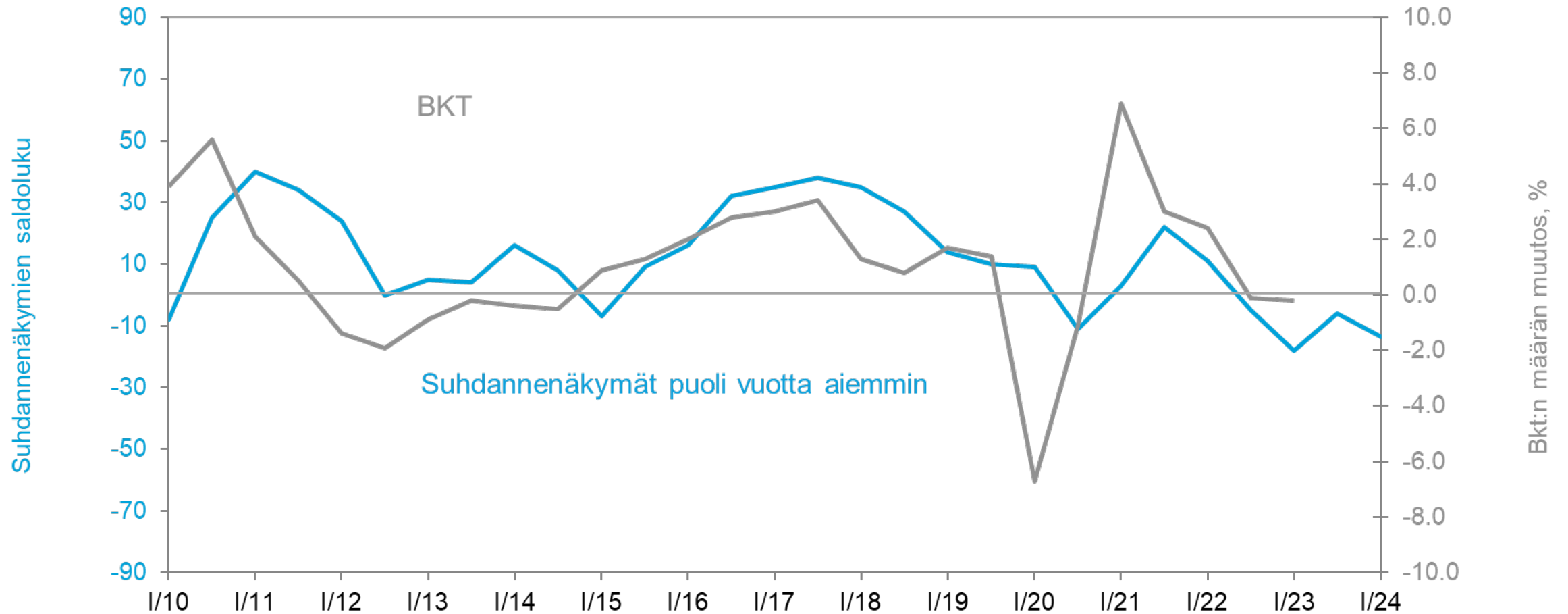
PK-YRITYSBAROMETRI

Juhana Brotherus, Suomen Yrittäjät
Johtaja, pääekonomisti

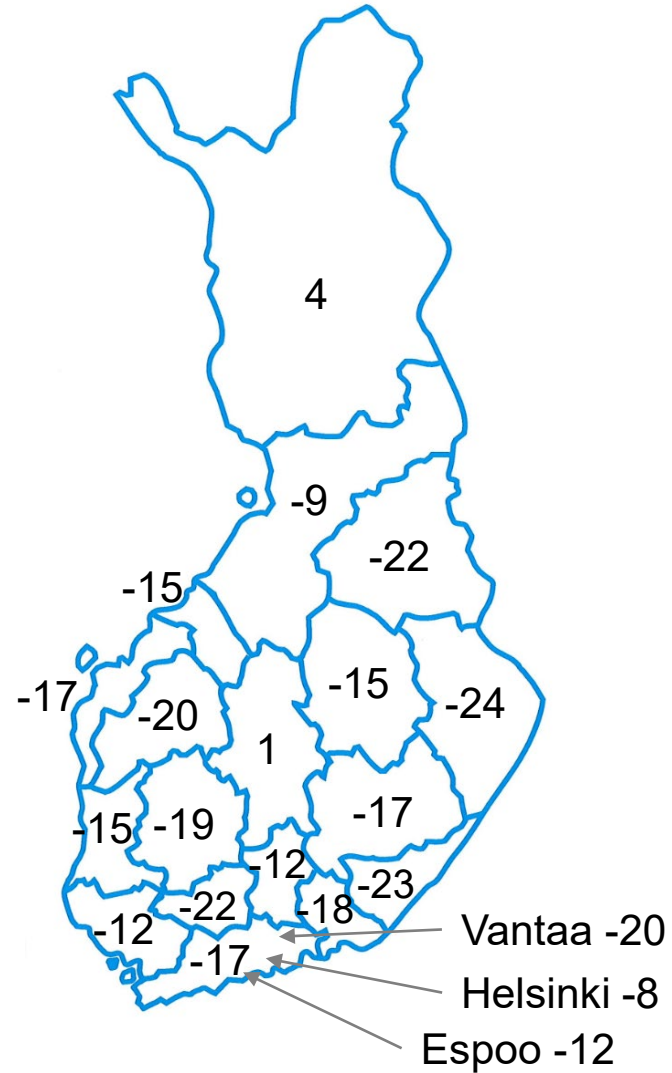
Kevät 2024



Pk-yritysbarometrin suhdannenäkymät ja BKT:n määrän muutos



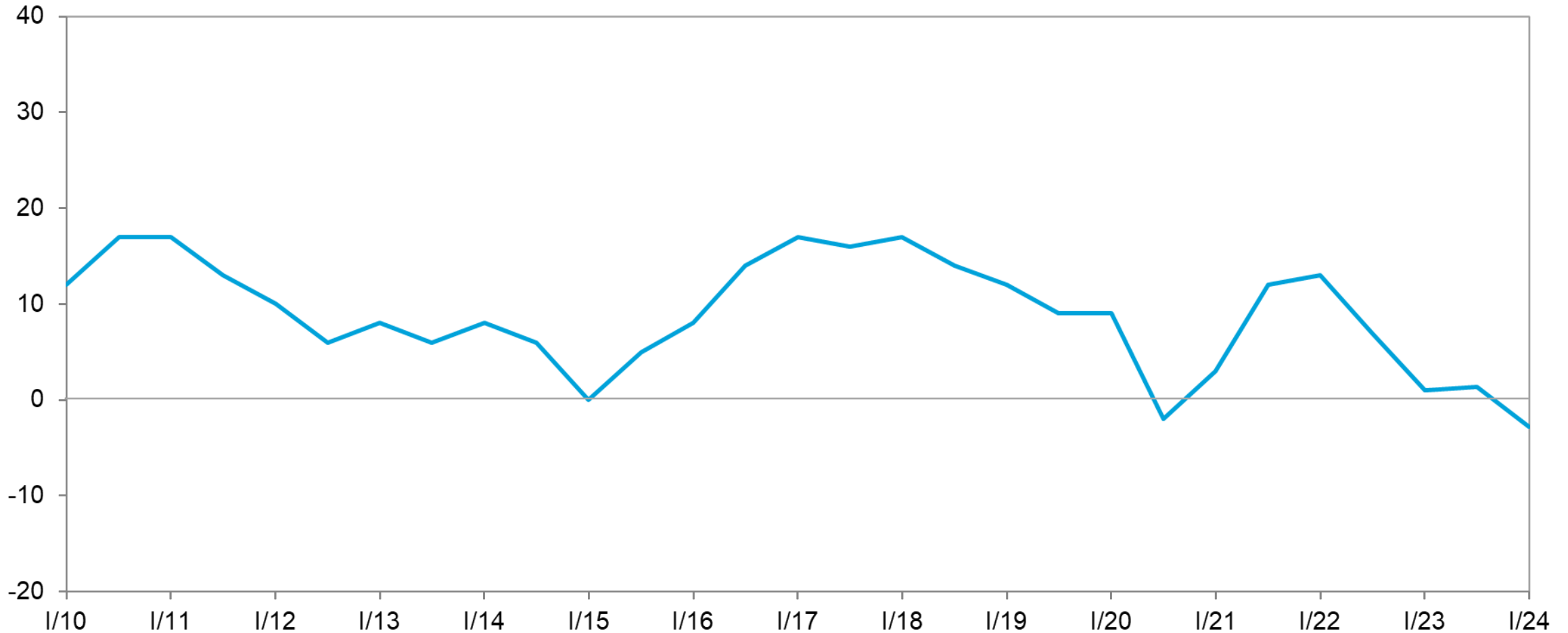
Suhdannenäkymät alueittain



Suhdannenäkymät seuraavan 12 kuukauden aikana toimialoittain ja kasvuhakuisuuden mukaan

| | Paranevat % | Pysyvät ennallaan % | Heikkenevät % | Saldoluku |
|--------------------------------|-------------|---------------------|---------------|-----------|
| Kaikki yritykset | 17 | 52 | 31 | -14 |
| Toimialoittain | | | | |
| Teollisuus | 14 | 48 | 37 | -23 |
| Rakentaminen | 11 | 46 | 43 | -32 |
| Kauppa | 19 | 46 | 35 | -16 |
| Palvelut | 19 | 55 | 26 | -7 |
| Kasvuhakuisuuden mukaan | | | | |
| Voimakkaasti kasvuhakuiset | 54 | 29 | 17 | 36 |
| Kasvuhakuiset | 28 | 50 | 21 | 7 |
| Asemansa säilyttäjät | 13 | 51 | 36 | -23 |
| Ei kasvutavoitta | 5 | 62 | 33 | -28 |
| Toimintansa lopettavat | 2 | 29 | 69 | -67 |

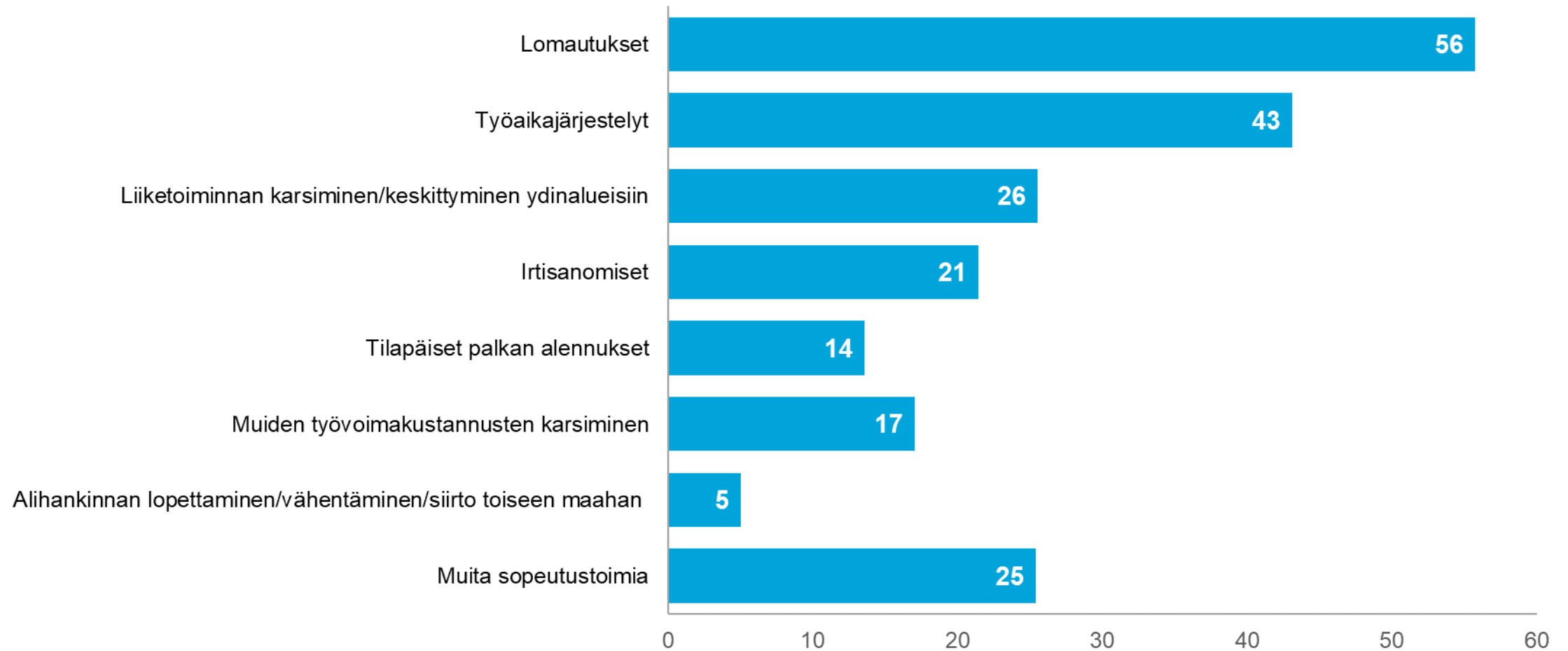
Henkilöstön määrän muutosodotukset, saldoluku



Odotukset henkilöstön määrän muutoksesta seuraavan 12 kuukauden aikana

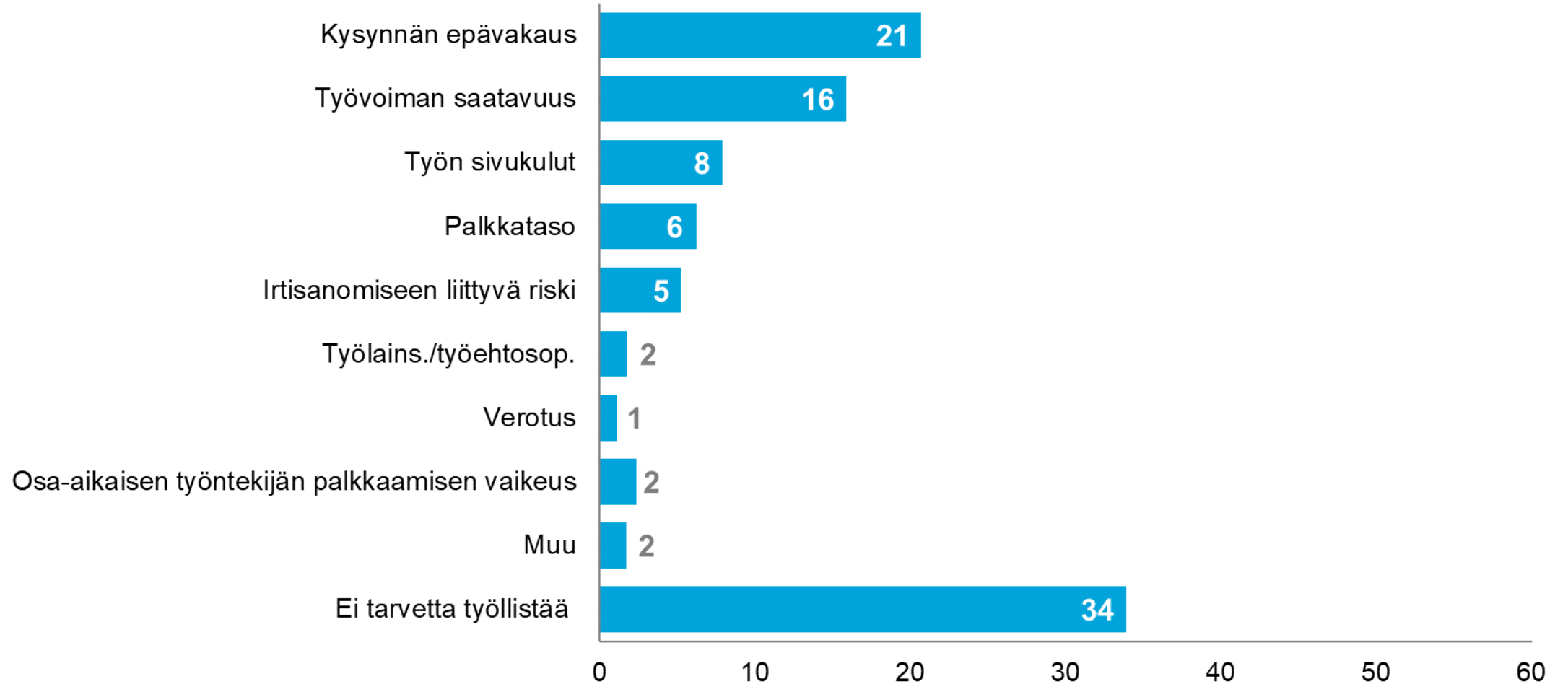
| | Kasvaa % | Pysyy ennallaan % | Pienenee % | Saldoluku |
|------------------|----------|-------------------|------------|-----------|
| Kaikki yritykset | 12 | 74 | 14 | -3 |
| Teollisuus | 12 | 65 | 23 | -10 |
| Rakentaminen | 9 | 70 | 21 | -13 |
| Kauppa | 10 | 76 | 14 | -4 |
| Palvelut | 13 | 76 | 11 | 1 |

Pk-yritysten suunnittelemat sopeuttamistoimet, % pk-yrityksistä, jotka suunnittelevat tekevänsä toimia */

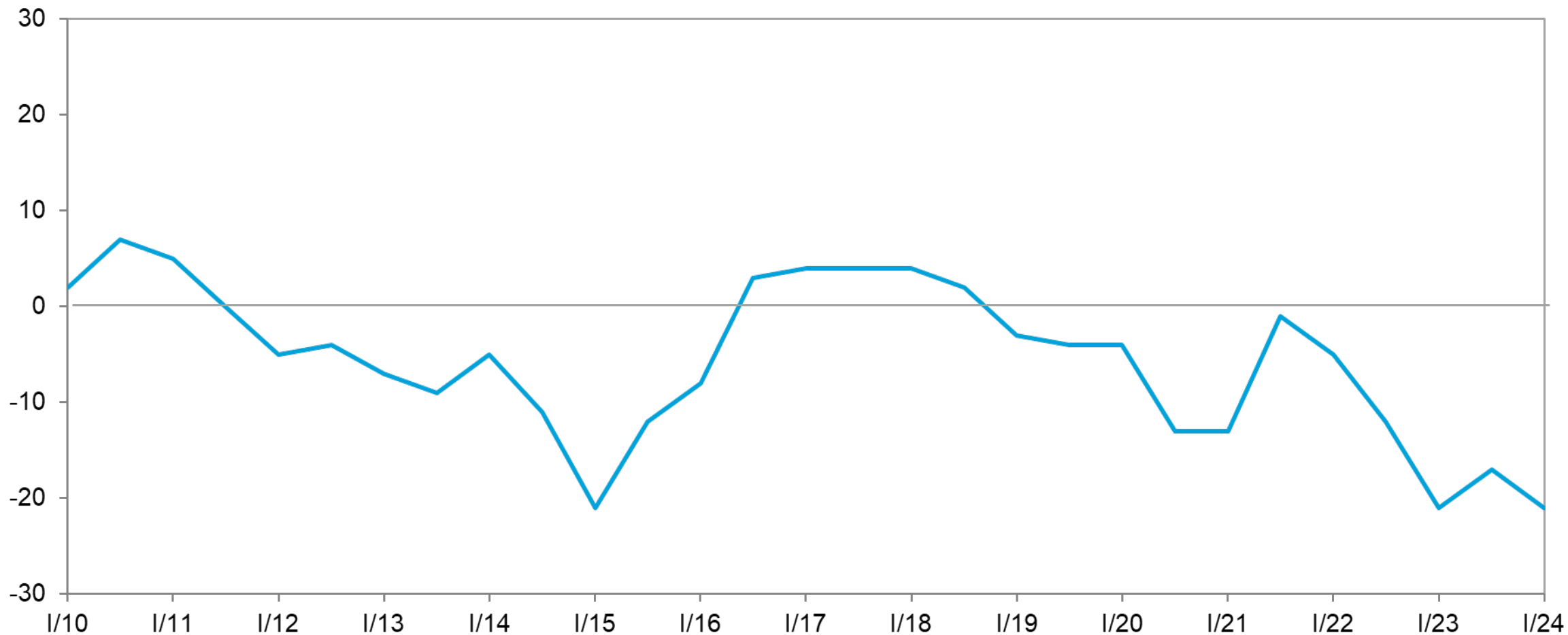


*/Vastaajat ovat voineet valita useamman kuin yhden vaihtoehdon

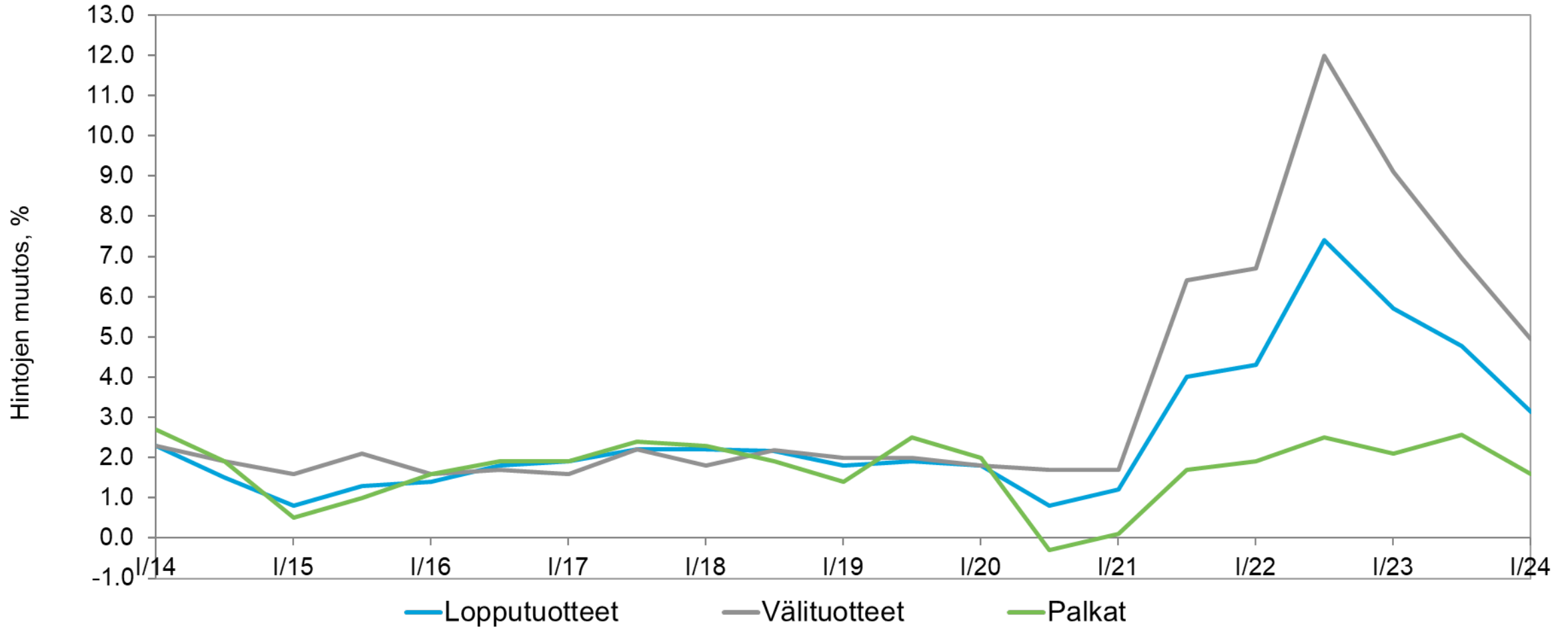
Työllistämisen pahin este, % pk-yrityksistä



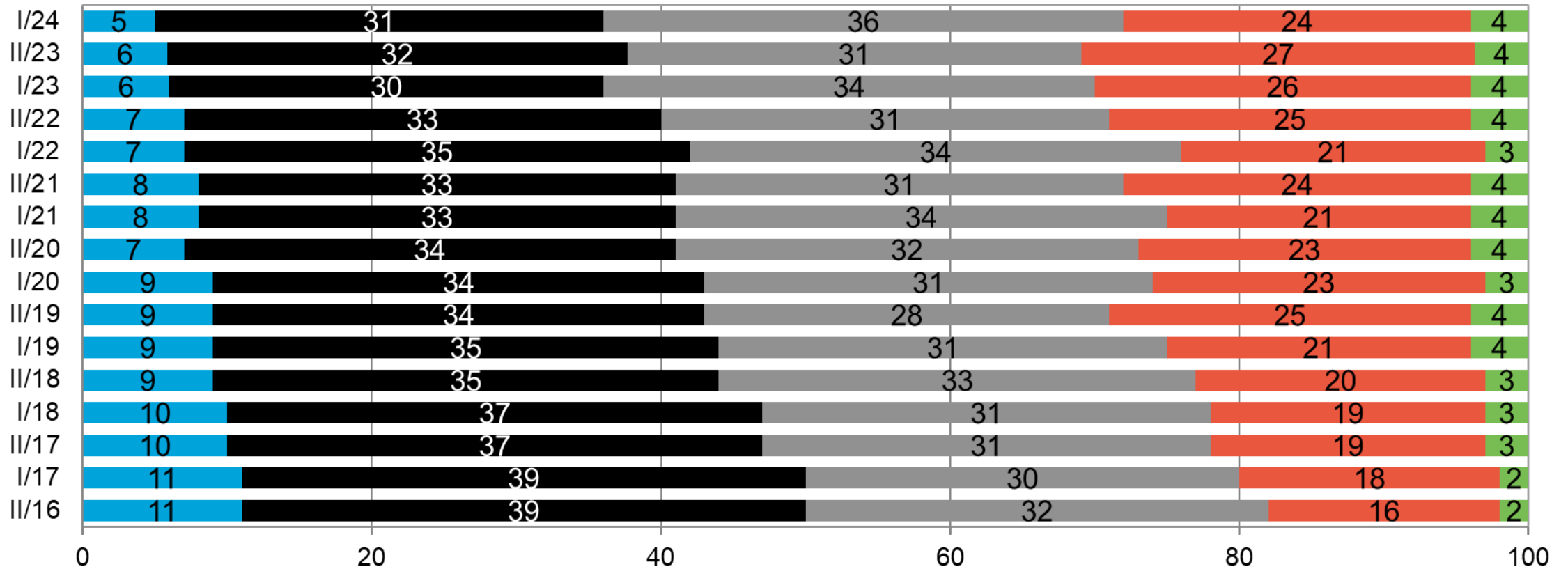
Investointien arvon muutosodotukset, saldoluku



Hintaodotukset, hintojen muutos-%

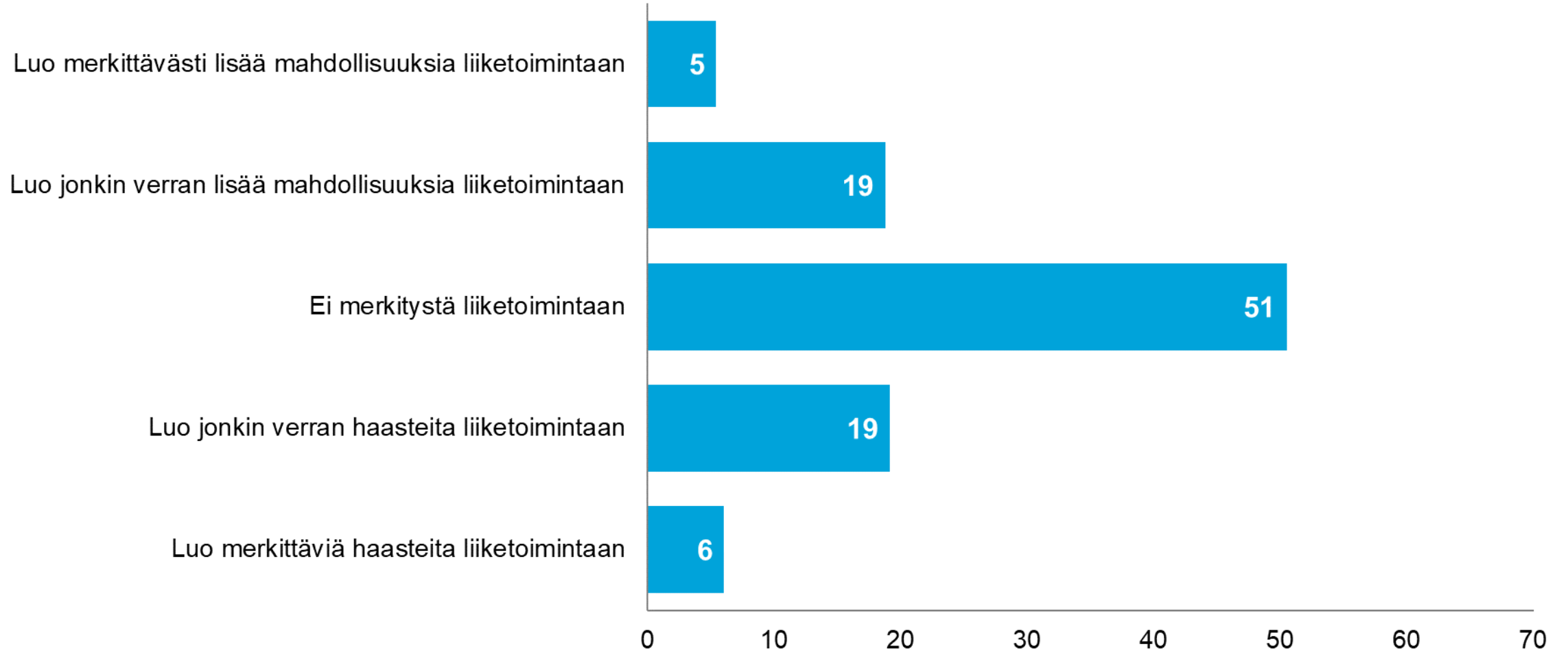


Kasvuhakuisuuden kehitys, % pk-yrityksistä



■ Voimakkaasti kasvuhakuinen ■ Kasvaa mahdollisuuksien mukaan ■ Säilyttää asemat ■ Ei kasvutavoitetta ■ Toiminta loppuu vuoden aikana

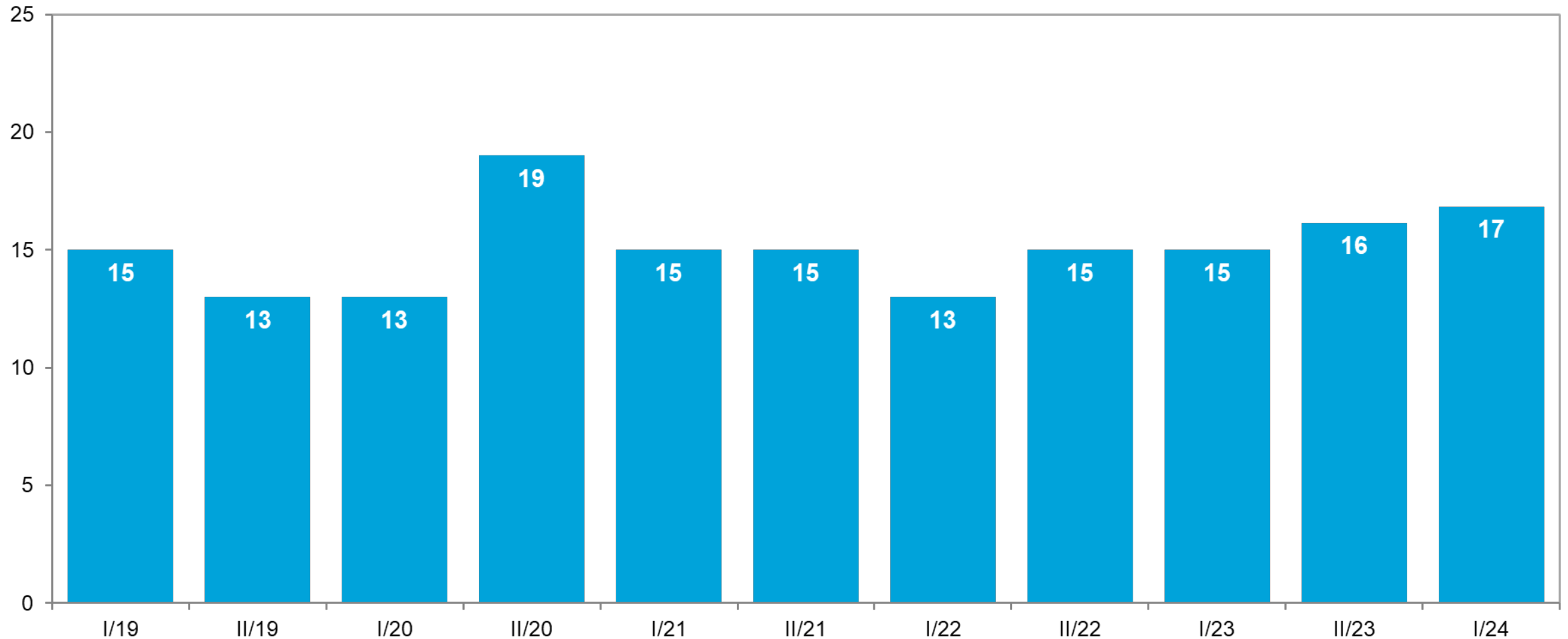
Ilmastonmuutoksen hillitsemistoimien vaikutukset yrityksiin, %



Ilmastomuutoksen hillitsemistoimien vaikutukset yrityksiin kasvuhakuisuuden mukaan, %

| | Kaikki yritykset | Voimakkaasti kasvuhakuiset | Kasvuhakuiset | Asemansa säilyttäjät | Ei kasvutavoitteita | Toimintaansa lopettavat |
|---|------------------|----------------------------|---------------|----------------------|---------------------|-------------------------|
| Luo merkittävästi lisää mahdollisuuksia liiketoimintaan | 5 | 17 | 8 | 4 | 3 | 1 |
| Luo jonkin verran lisää mahdollisuuksia liiketoimintaan | 19 | 34 | 25 | 16 | 13 | 9 |
| Ei merkitystä liiketoimintaan | 51 | 36 | 44 | 50 | 61 | 61 |
| Luo jonkin verran haasteita liiketoimintaan | 19 | 10 | 19 | 23 | 16 | 20 |
| Luo merkittäviä haasteita liiketoimintaan | 6 | 3 | 4 | 7 | 7 | 10 |

Pk-yritysten omat maksuvaikeudet viimeisen 3 kuukauden aikana, %



YRITTÄJYYDEN PUOLESTA