

**Pk-yritysbarometrin julkistaminen
1.9.2021
Avauspuheenvuoro
Elinkeinoministeri Mika Lintilä**

**Yhteistyössä
Suomen Yrittäjät, Finnvera Oyj ja työ- ja elinkeinoministeriö**



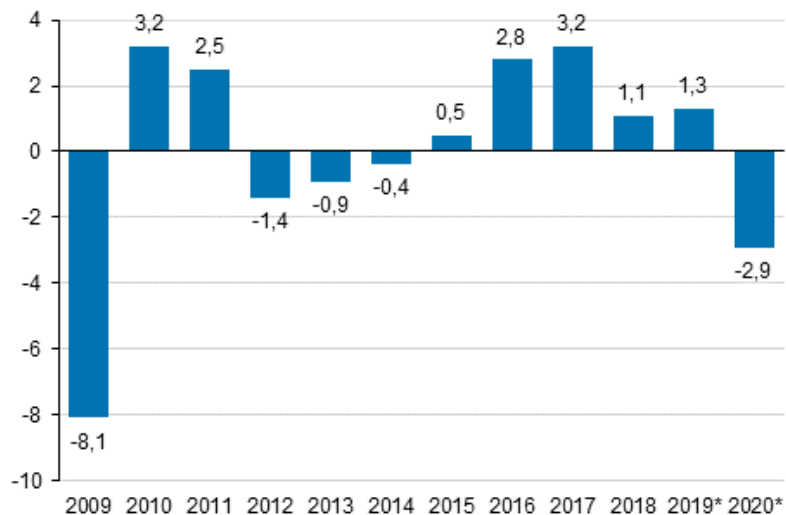
Työ- ja elinkeinoministeriö
Arbets- och näringsministeriet

Suomen ja EU-maiden BKT:n kehitys 2020



Tilastokeskuksen ennakkotieto

Bruttokansantuotteen volyymin vuosimuutos, prosenttia



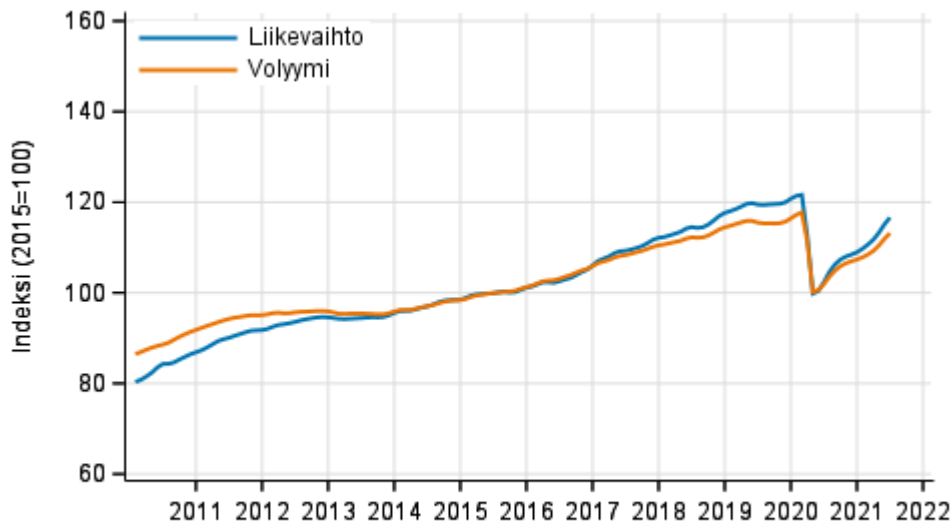
Suomen virallinen tilasto (SVT):
Kansantalouden tilinpito .

GDP Growth 2020, %, yoy, preliminary

| Maa | 2020 |
|----------|------|
| EU | -6,0 |
| Belgia | -6,3 |
| Tanska | -2,7 |
| Saksa | -4,8 |
| Ranska | -7,9 |
| Itävalta | -6,3 |
| Ruotsi | -2,8 |

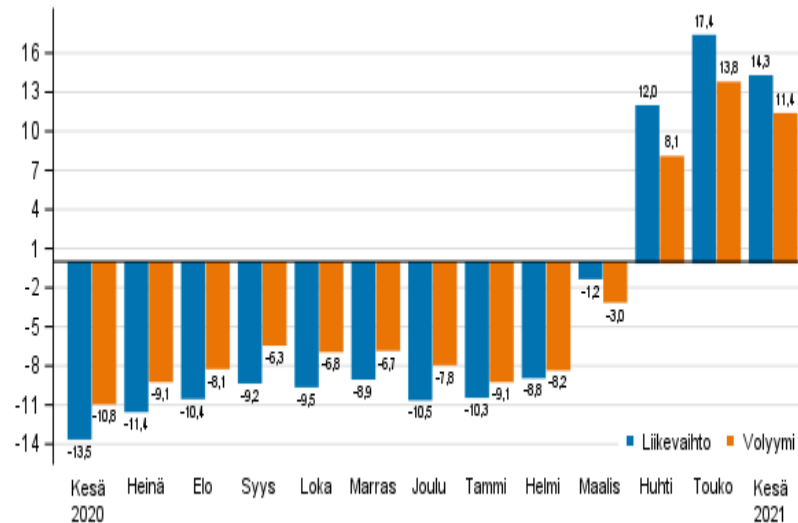
Lähde European Commission

Palvelualojen liikevaihdon ja volyymin trendisarjat



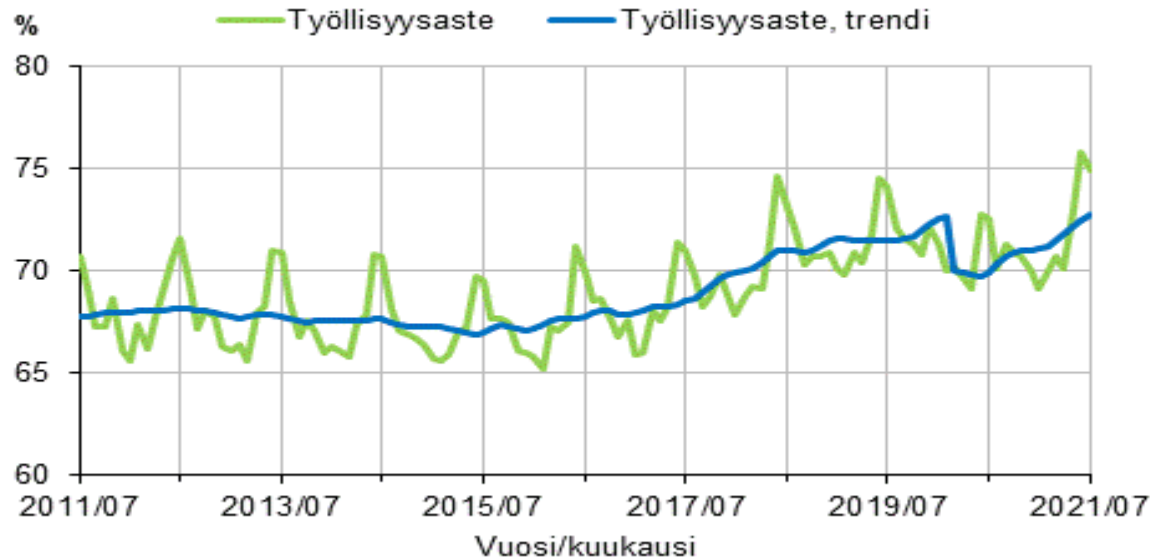
Lähde: Tilastokeskus

Palveluiden työpäiväkorjatun liikevaihdon ja volyymin vuosimuutos, %



Lähde: Tilastokeskus

Työllisyysaste ja työllisyysasteen trendi 2011/07–2021/07, 15–64-vuotiaat

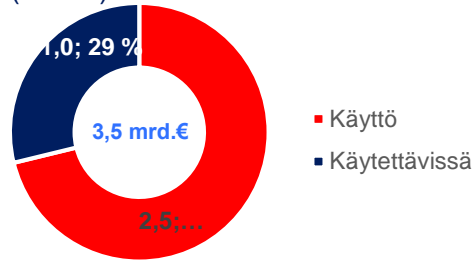


Lähde: Tilastokeskus/Työvoimatutkimus
elokuu 2021

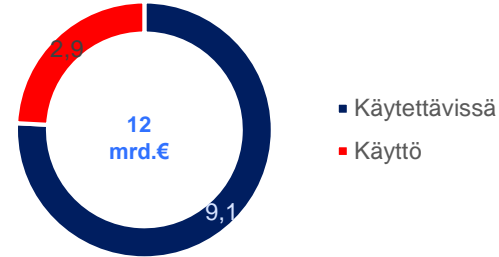


Yritysten koronarahoitus – TEM (11.8.2021)

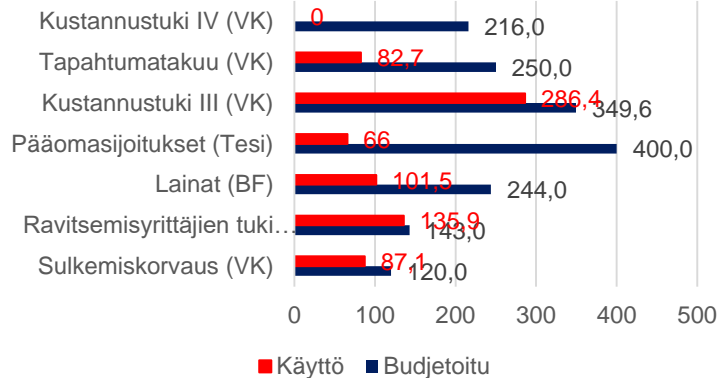
Yritystuet (sis. Tapahtumatakuu)
yhteensä (mrd. €)



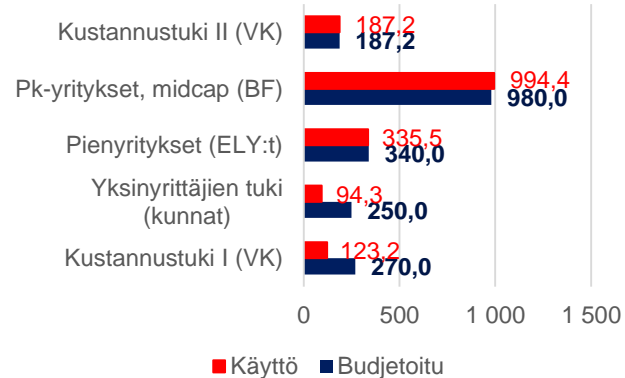
Finnveran kotimaan rahoitus, takaukset (mrd. €)



Meneillään olevat (tuet, lainat, p-o, milj. euroa)



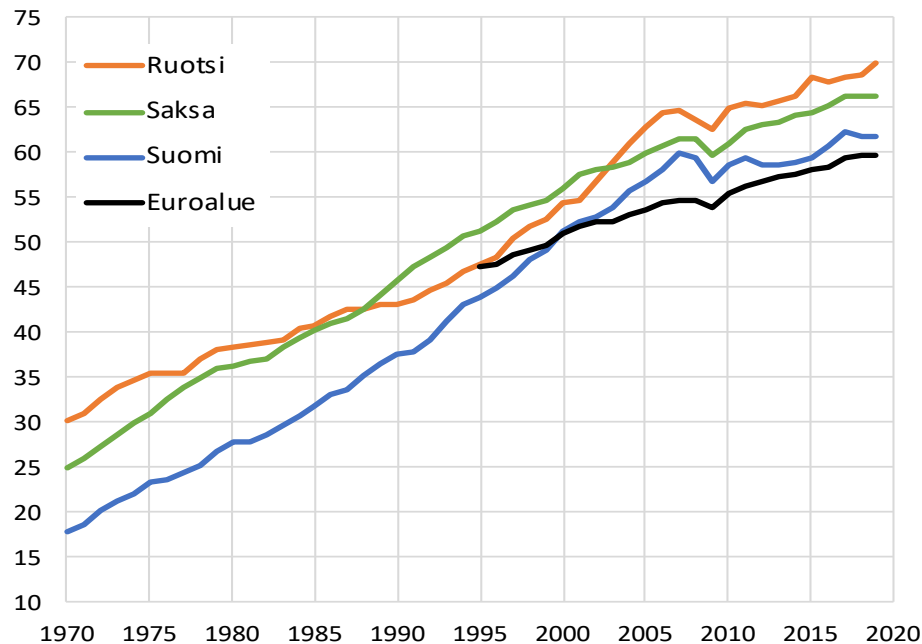
Päätyneet (milj. euroa)



Kilpailijamaita matalampi työn tuottavuus on Suomen kansantalouden suurimpia ongelmia



Bruttokansantuote tehtyä työtuntia kohden
(viitevuoden 2015 hinnoin, dollaria, ostovoimakorjattu)



Lähde: Pro. Matti Pohjolan laskelmat 24.4.2021,
OECD Database

Kohdennettu kustannustuki



- **Kustannustuki 4 on haettavissa 30.9. asti**
- **Valmistelu on aloitettu kohdennetusta kustannustuesta**
- **Jatkotarve yleiselle tuelle on pienempi kuin keväällä 2020 tai keväällä 2021**
- **Toimialat, joiden liiketoimintalogiikka perustuu ihmisten kohtaamiselle, ovat edelleen vaikeuksissa, erit. ravintola- ja tapahtuma-ala**



Kiitos