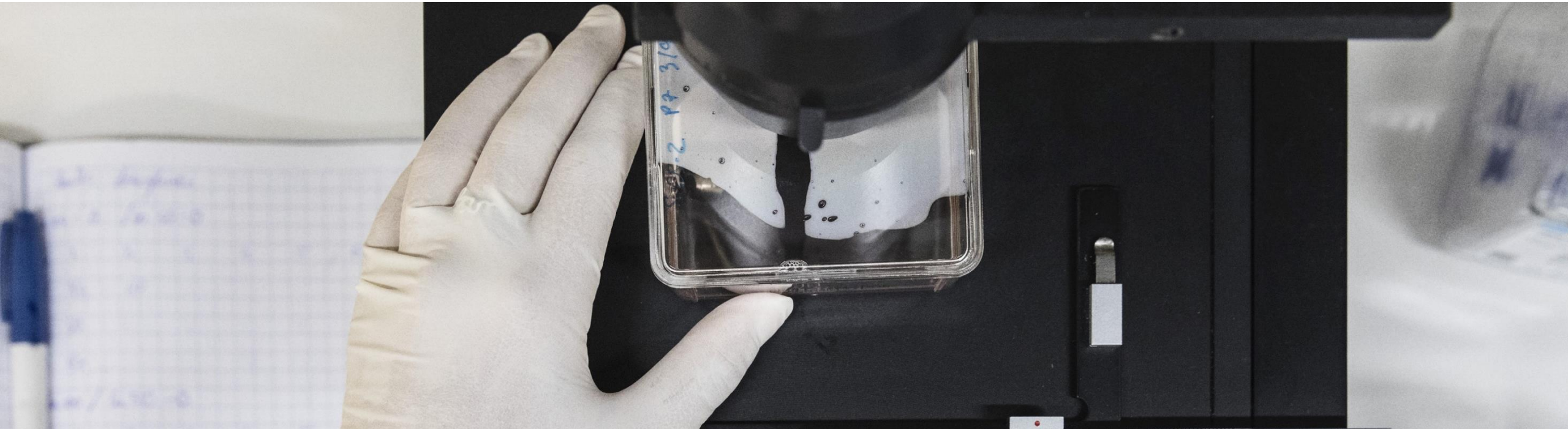


PK-YRITYS BAROMETRI

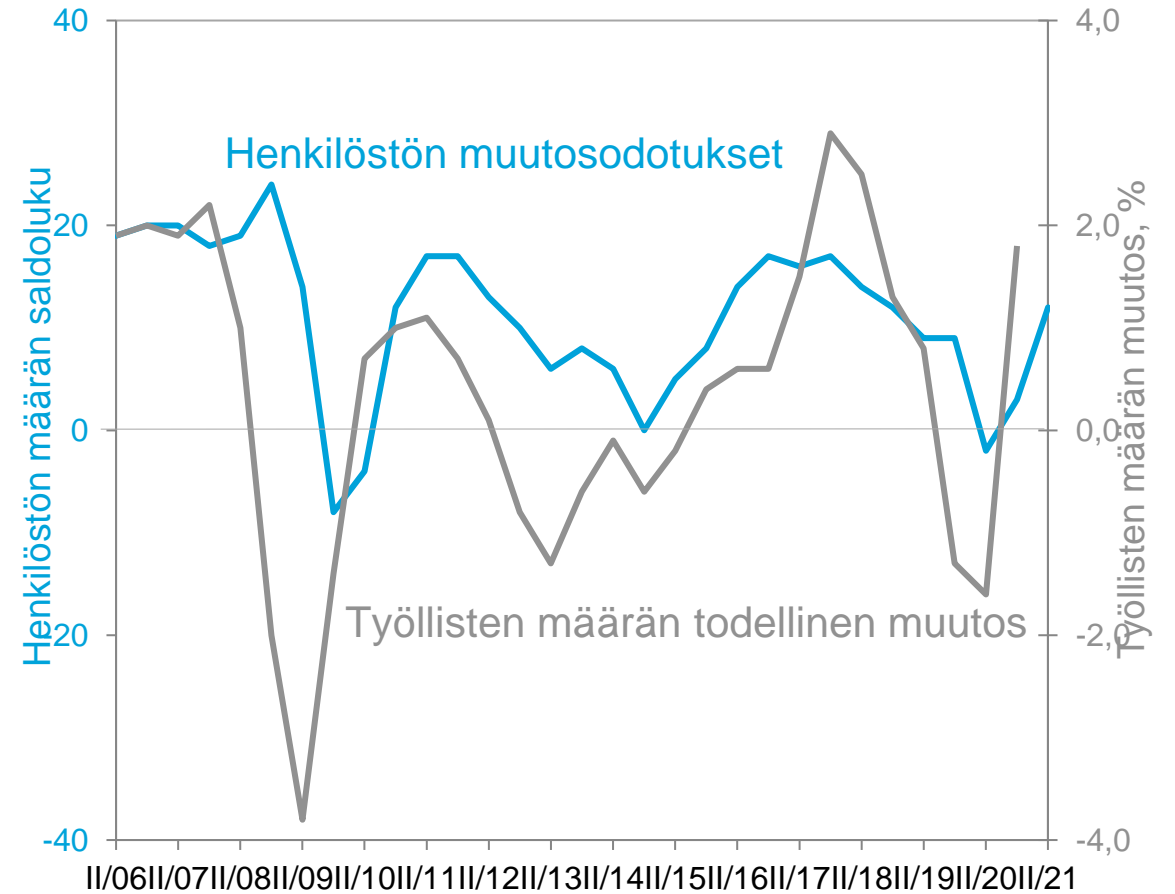
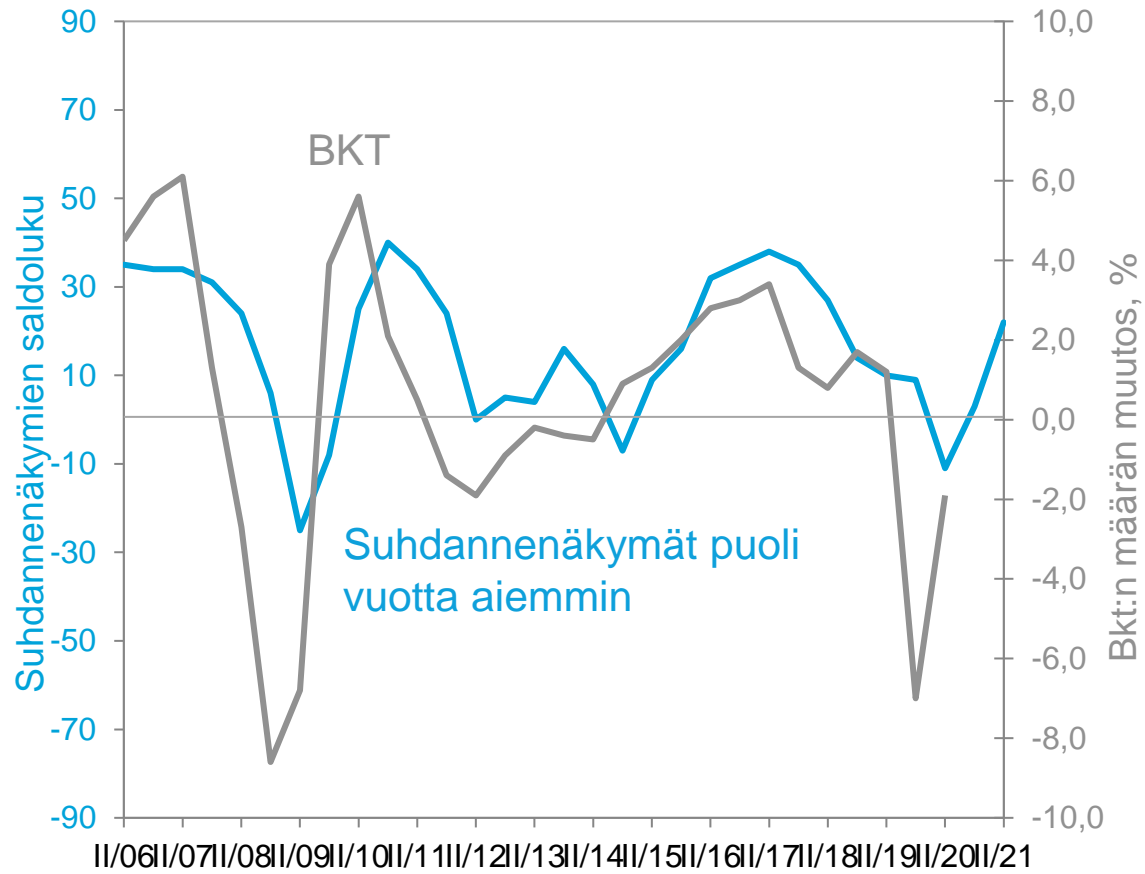
Syksy 2021

Ekonomisti Petri Malinen, Suomen Yrittäjät



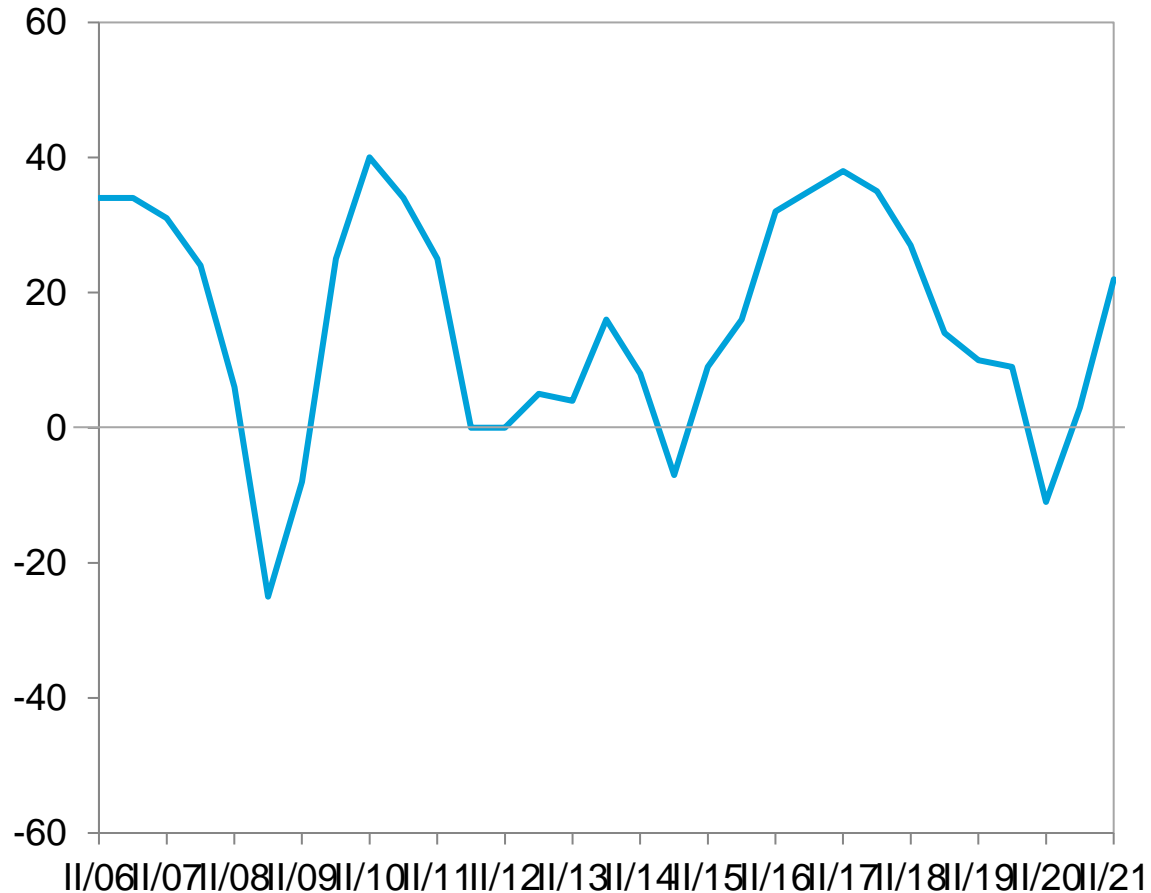
Pk-yritysbarometrin ennakointikyky

Pk-yritysbarometrin suhdannenäkymät ja odotukset henkilöstömäärästä sekä BKT:n määrän muutos ja työllisten määrän muutos



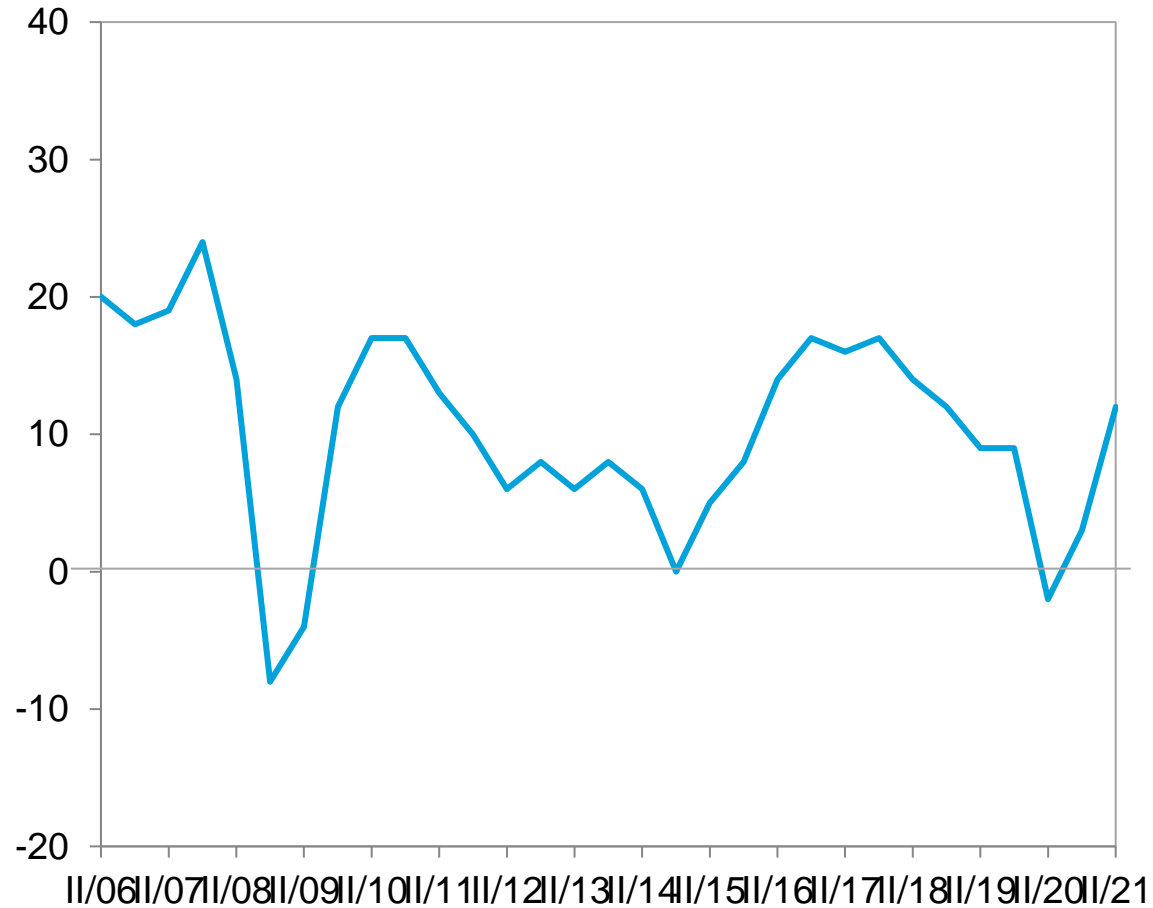
Suhdanteet

Suhdannenäkymät



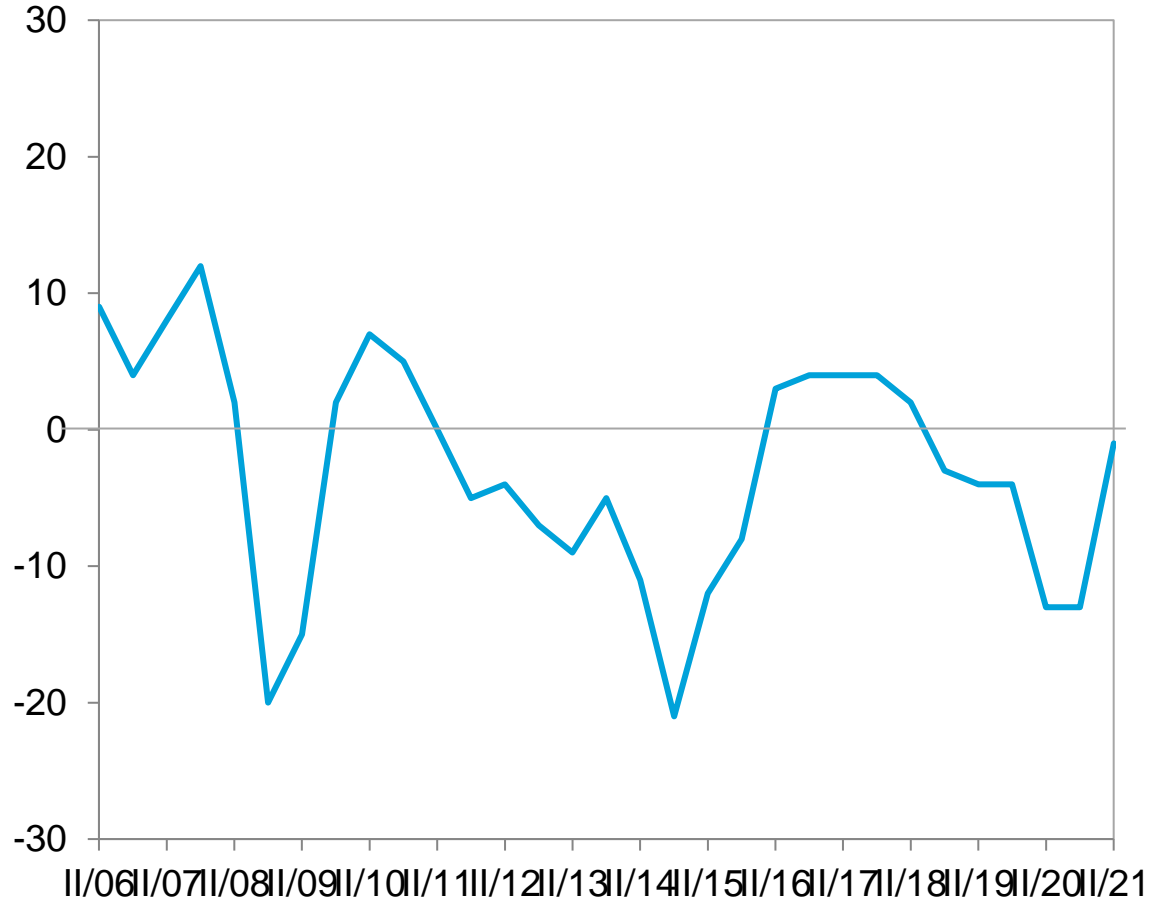
| | Paranevat % | Pysyvät ennallaan % | Heikenevät % | Saldoluku |
|------------------|-------------|---------------------|--------------|-----------|
| Kaikki yritykset | 35 | 52 | 13 | 22 (3) |
| Toimialoittain | | | | |
| Teollisuus | 38 | 51 | 11 | 27 (10) |
| Rakentaminen | 26 | 60 | 14 | 12 (-9) |
| Kauppa | 35 | 51 | 14 | 21 (5) |
| Palvelut | 37 | 50 | 13 | 24 (5) |

Henkilöstön määrän muutosodotukset



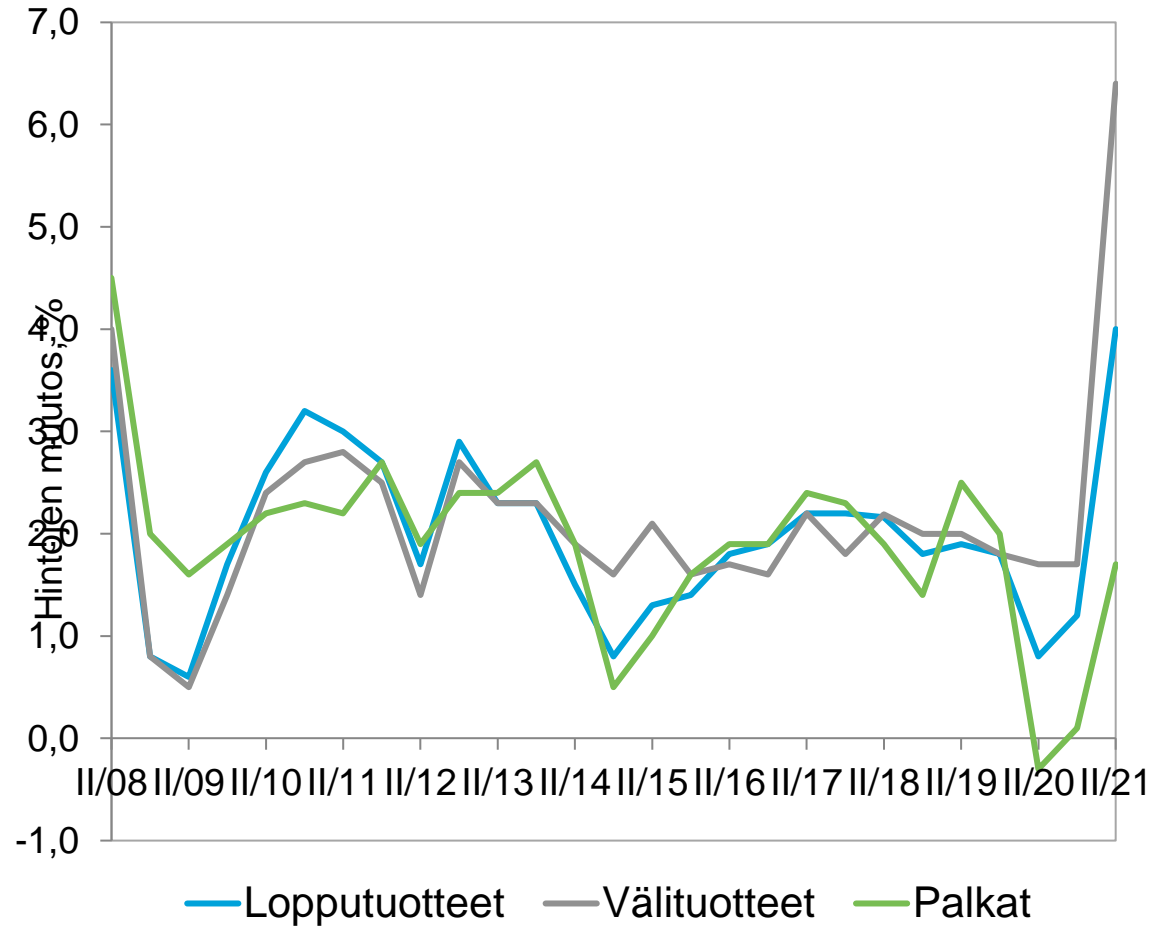
| | Kasvaa % | Pysyy ennallaan % | Pienenee % | Saldoluku |
|------------------|----------|-------------------|------------|-----------|
| Kaikki yritykset | 20 | 72 | 8 | 12 (3) |
| Teollisuus | 28 | 66 | 6 | 22 (13) |
| Rakentaminen | 21 | 69 | 10 | 11 (0) |
| Kauppa | 18 | 74 | 8 | 10 (5) |
| Palvelut | 19 | 73 | 8 | 11 (2) |

Investointien arvon muutosodotukset



| | Kasvaa % | Pysyy ennallaan % | Pienenee % | Saldoluku |
|------------------|----------|-------------------|------------|-----------|
| Kaikki yritykset | 21 | 57 | 22 | -1 (-13) |
| Teollisuus | 25 | 54 | 21 | 4 (-5) |
| Rakentaminen | 21 | 57 | 22 | -1 (-14) |
| Kauppa | 22 | 57 | 21 | 1 (-12) |
| Palvelut | 20 | 58 | 22 | -2 (-13) |

Odotukset hintojen ja kustannusten noususta



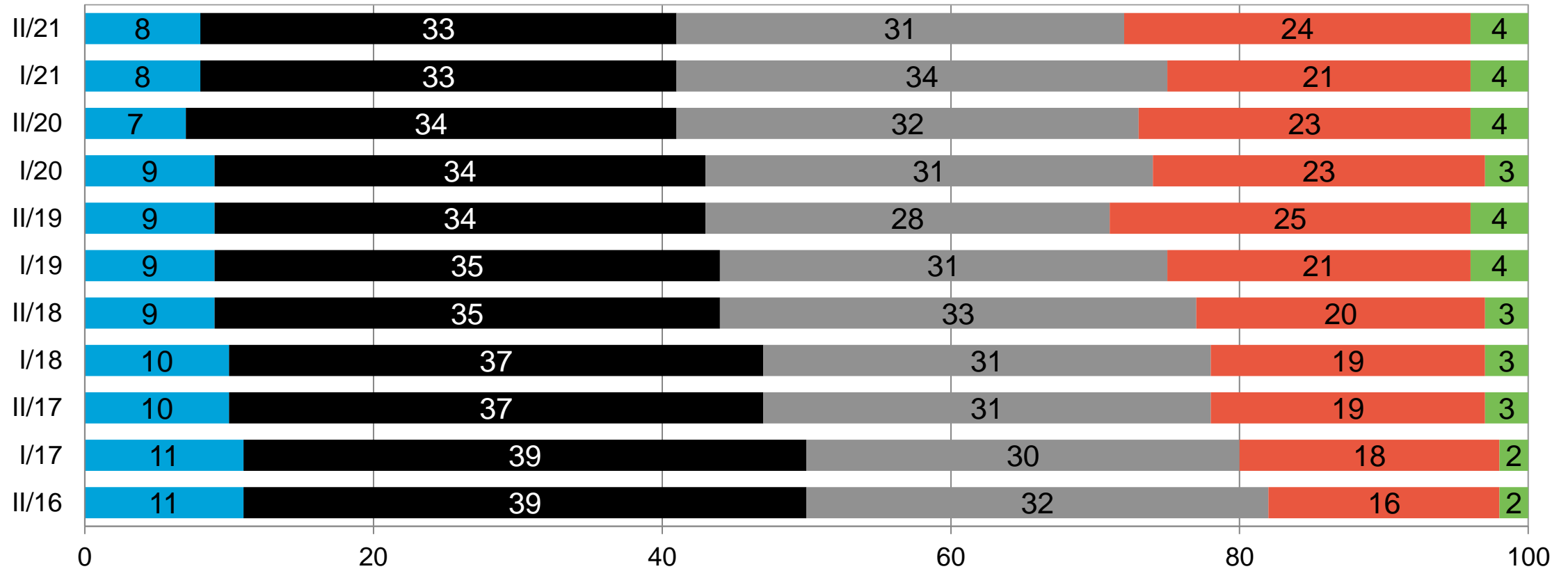
| | Loppu- tuotteet | Väli- tuotteet | Palkat |
|------------------|--------------------|-------------------|------------|
| Kaikki yritykset | 4,0 (1,2) | 6,4 (1,7) | 1,7 (0,1) |
| Teollisuus | 5,9 (1,5) | 11,8 (2,4) | 1,9 (1,8) |
| Rakentaminen | 6,4 (0,3) | 13,3 (1,4) | 2,5 (-0,2) |
| Kauppa | 4,5 (1,7) | 6,8 (2,5) | 2,0 (0,6) |
| Palvelut | 2,9 (1,2) | 3,6 (1,4) | 1,4 (-0,2) |

Kehittyminen ja kansainvälistyminen

Pk-yritysten pahimmat kehittämisen esteet, %

| | Toimialoittain | | | | |
|--------------------------------------|------------------|------------|--------------|--------|----------|
| | Kaikki yritykset | Teollisuus | Rakentaminen | Kauppa | Palvelut |
| Yritystoiminnan sääntely | 10 | 9 | 9 | 9 | 10 |
| Kustannustaso | 12 | 20 | 15 | 16 | 10 |
| Kilpailutilanne | 12 | 8 | 14 | 13 | 12 |
| Rahoitus | 7 | 10 | 6 | 7 | 7 |
| Työvoiman saatavuus | 17 | 16 | 26 | 15 | 15 |
| Resurssitekijät | 6 | 7 | 7 | 5 | 6 |
| Yleinen suhdanne- / taloustilanne | 20 | 16 | 11 | 25 | 21 |
| Ei osaa sanoa | 16 | 14 | 12 | 10 | 19 |

Kasvuhakuisuuden kehitys, % pk-yrityksistä



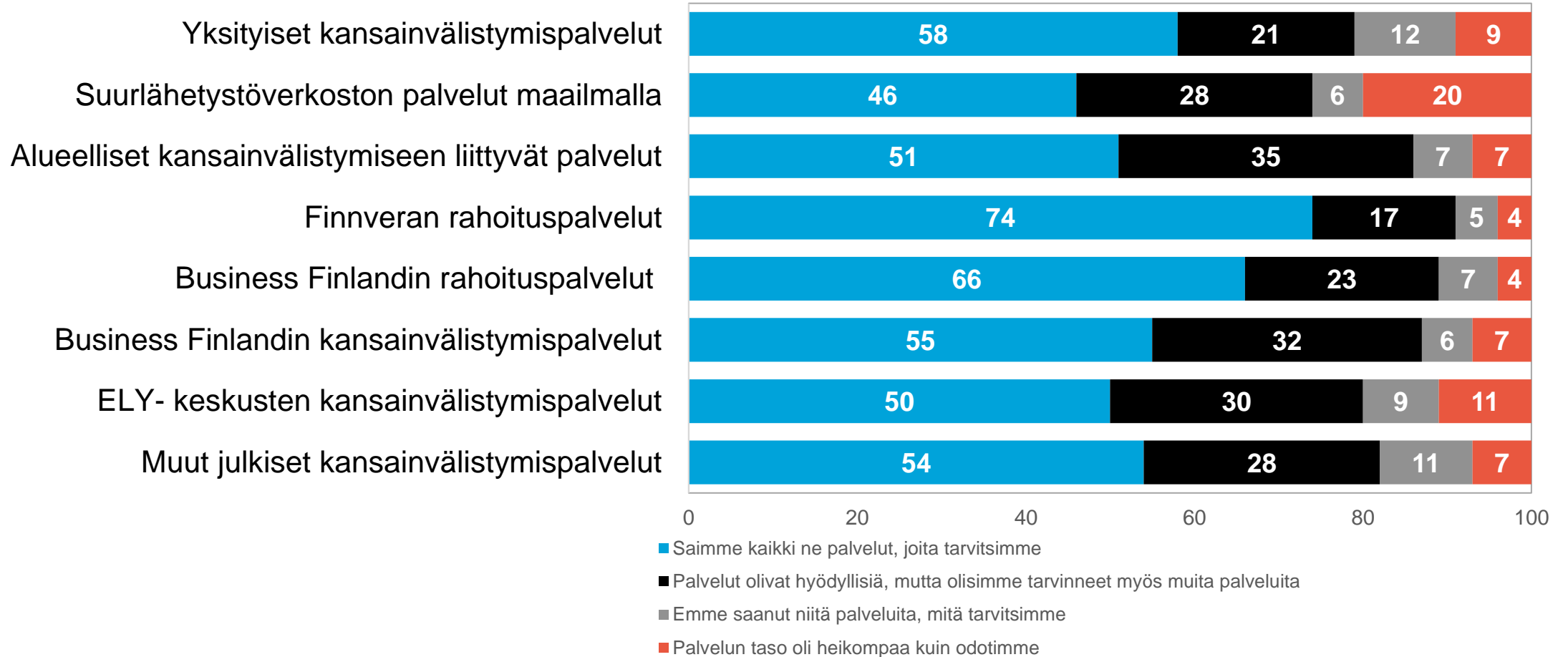
■ Voimakkaasti kasvuhakuinen ■ Kasvaa mahdollisuuksien mukaan ■ Säilyttää asemat ■ Ei kasvutavoitetta ■ Toiminta loppuu vuoden aikana

Yritysten liiketoiminta ulkomailla, % pk-yrityksistä

| | Kaikki yritykset | Teollisuus | Rakentaminen | Kauppa | Palvelut |
|---|------------------|------------|--------------|--------|----------|
| Vientiä tai liiketoimintaa ulkomailla | 20 | 41 | 8 | 28 | 18 |
| Viennin tai liiketoiminnan muodot yrityksillä, joilla on vientiä tai liiketoimintaa ulkomailla */ | | | | | |
| Suoraa tavaroiden vientiä | 46 | 83 | 52 | 81 | 17 |
| Suoraa palveluiden vientiä | 39 | 15 | 29 | 13 | 59 |
| Lisensointi- tai franchising-toimintaa | 5 | 7 | 3 | 2 | 5 |
| Palkka- tai sopimusvalmistusta | 8 | 10 | 6 | 13 | 5 |
| Ulkomainen yhteisyritys tai tytäryritys | 15 | 13 | 18 | 18 | 13 |
| Muu | 17 | 8 | 40 | 7 | 23 |

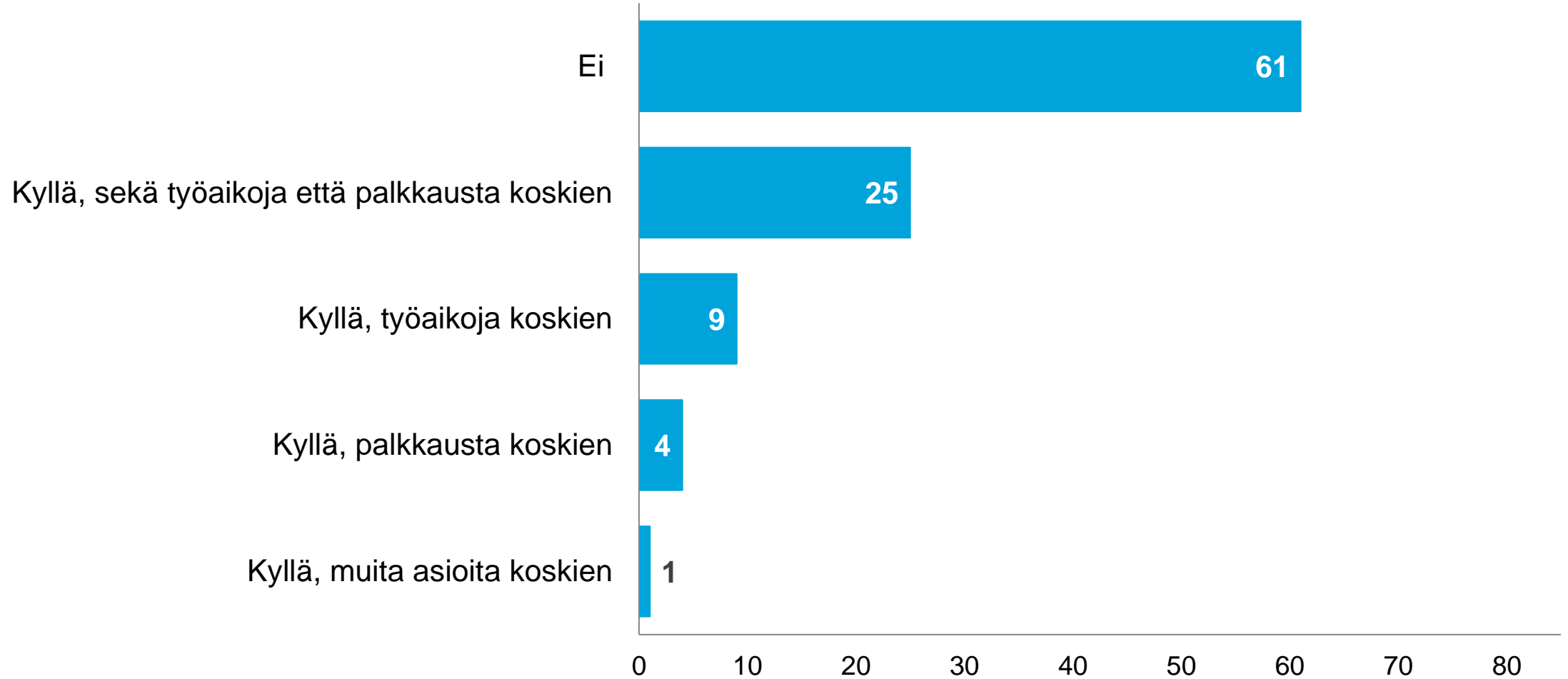
**/Vastajaat ovat voineet valita useamman kuin yhden vaihtoehdon*

Tyytyväisyys kansainvälistymispalveluihin, %



Toimintaympäristö

Työpaikkasopimisen käyttö, %

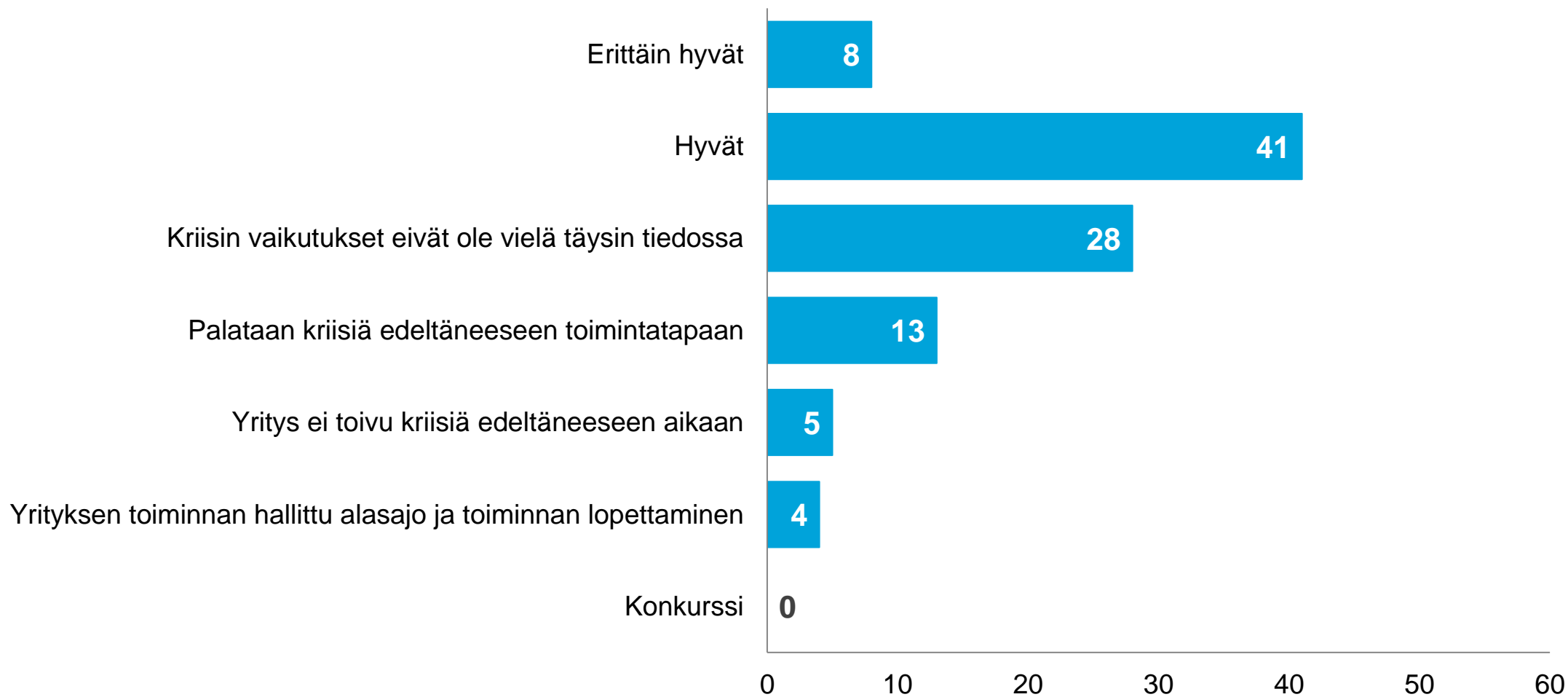


Työpaikkasopimisen vaikutukset, % */

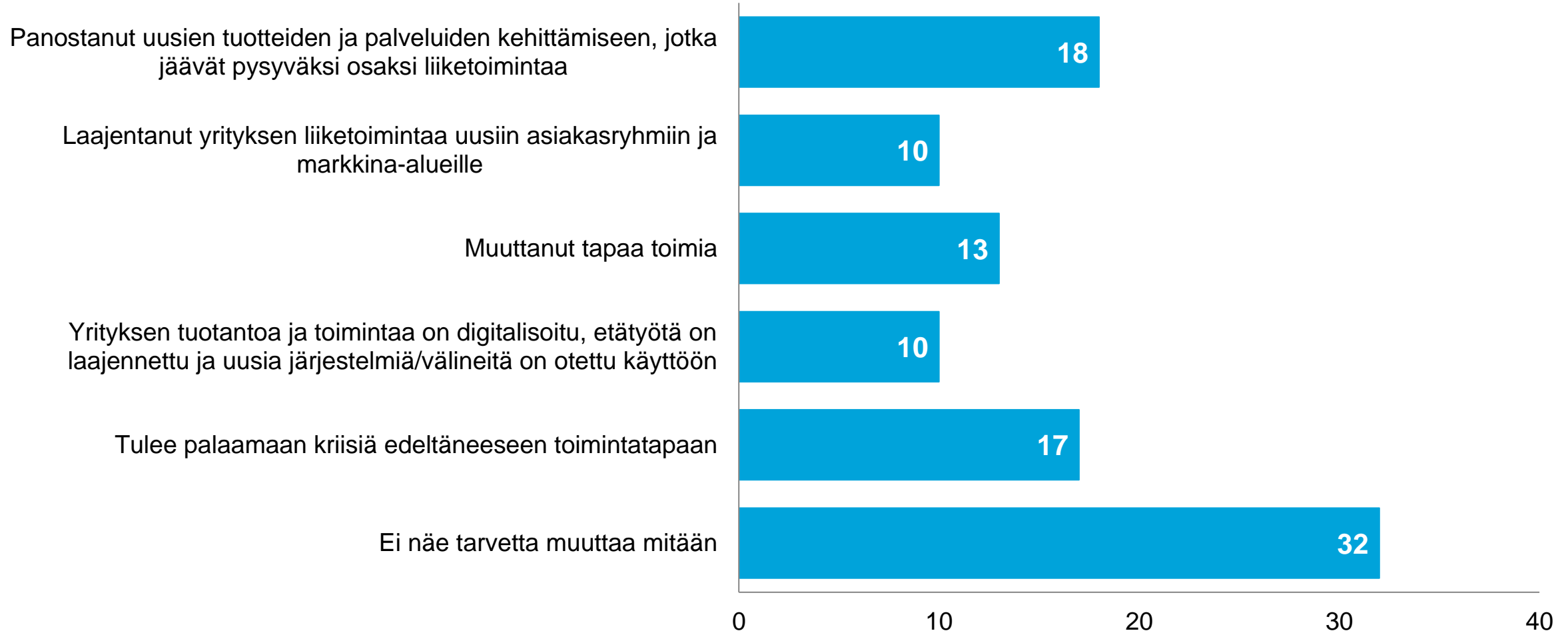


*/ Vastaajat ovat voineet valita useamman kuin yhden vaihtoehdon

Yrityksen tulevaisuudennäkymät pandemian jälkeen, %



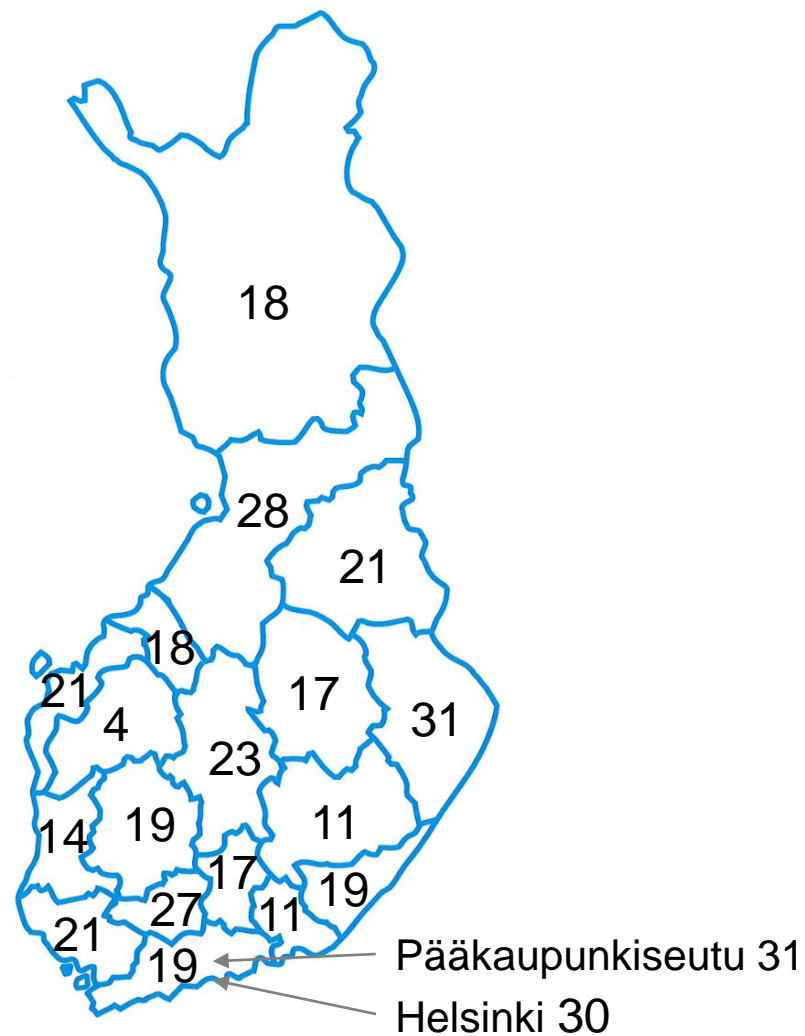
Pk-yritysten toimet pandemian jälkeiseen tulevaisuuteen sopeutumiseksi, %, */



*/ Vastaaajat ovat voineet valita useamman kuin yhden vaihtoehdon

Yhteenveto alueellisista tuloksista

Suhdannenäkymät alueittain



YRITTÄJYYDEN PUOLESTA