



COVID-19

Epidemiologinen tilannearvio
Jussi Sane, johtava asiantuntija

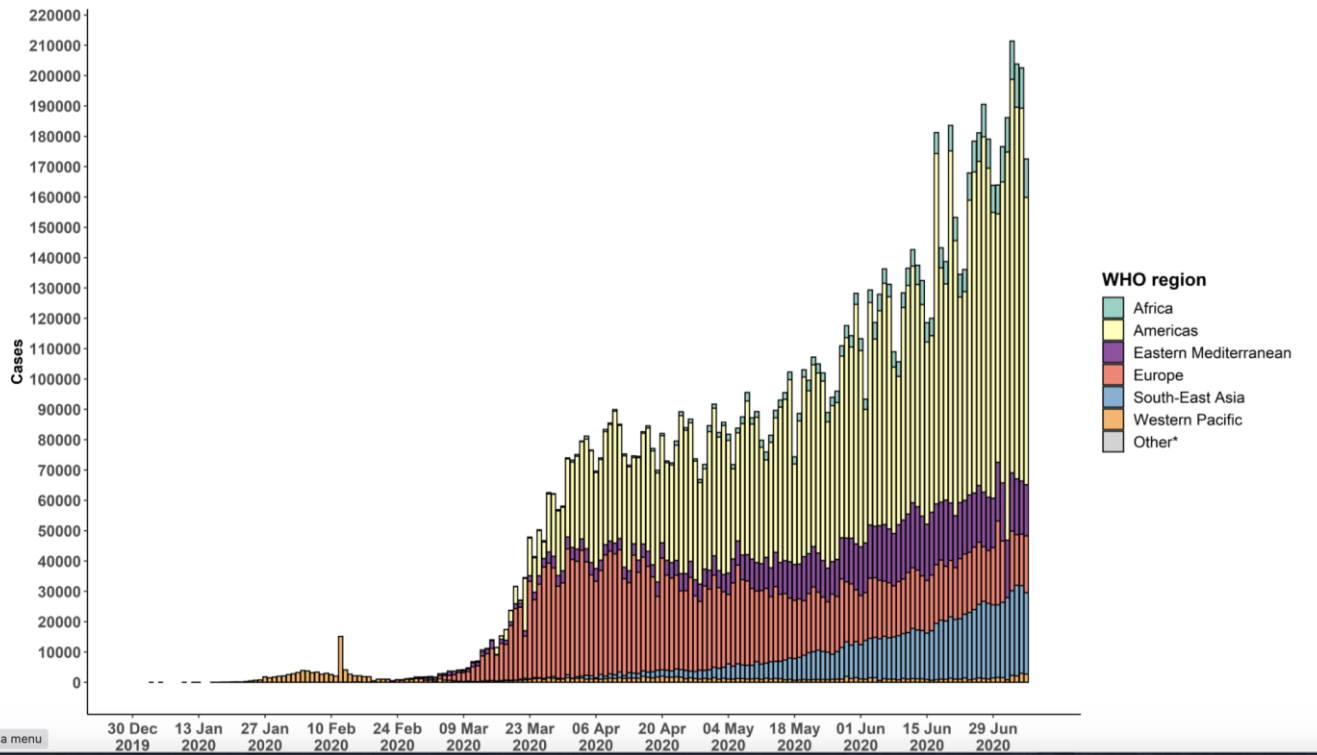
8.7.2020

Terveyden ja hyvinvoinnin laitos

Globaali tilannekuva 7.7.

- Maailman terveysjärjestö WHO

Figure 2. Number of confirmed COVID-19 cases, by date of report and WHO region, 30 December through 7 July**



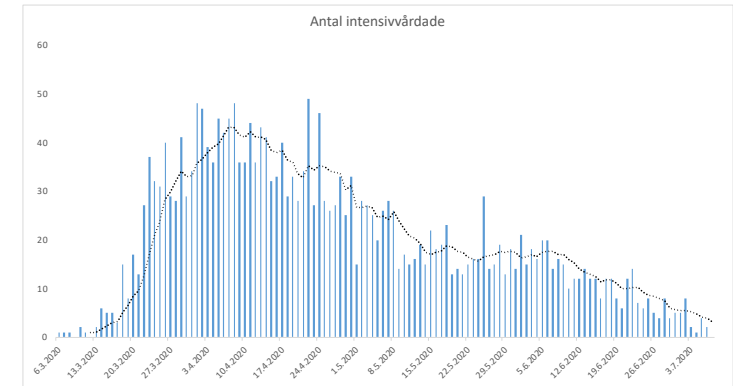
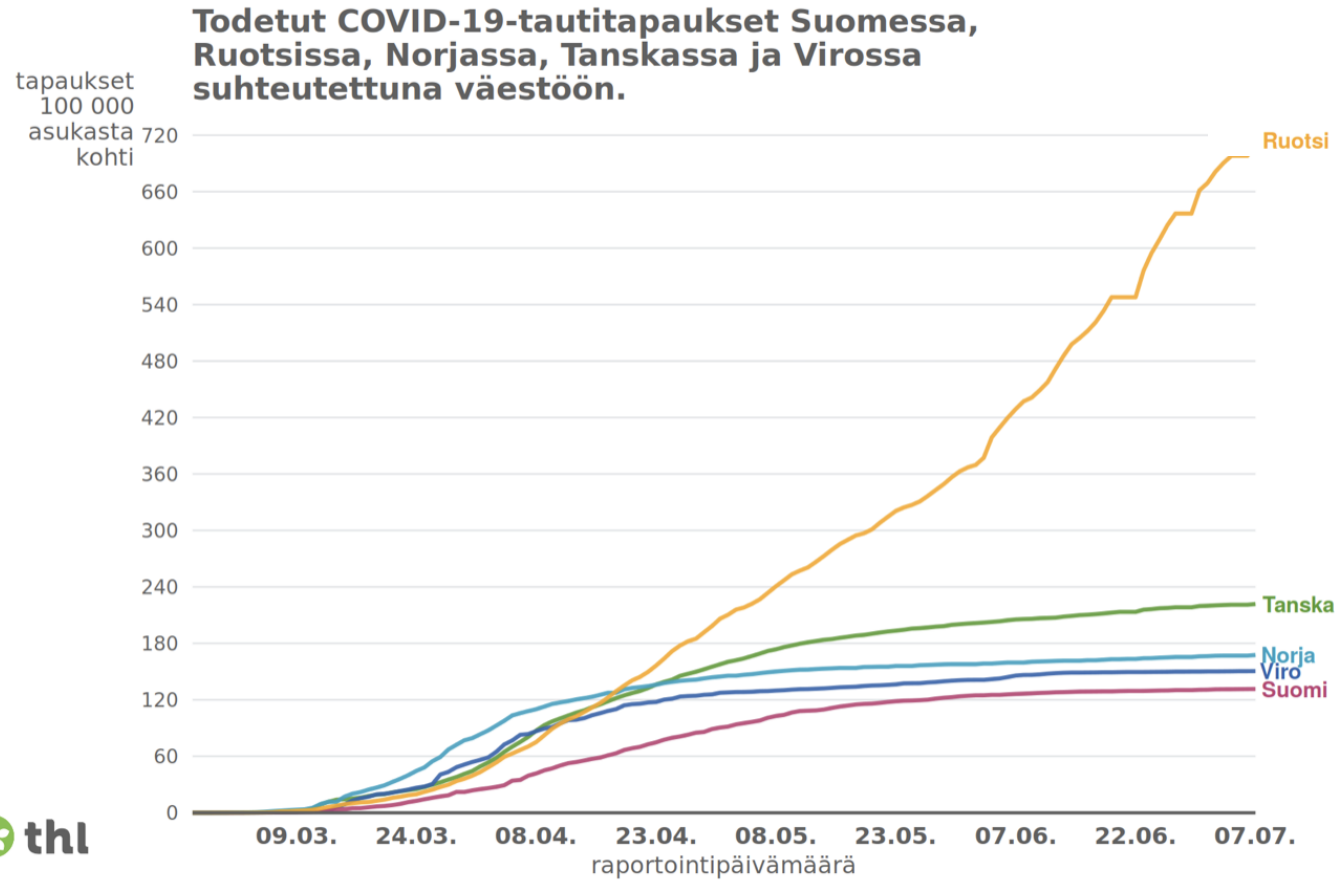
Situation in numbers (by WHO Region)

Total (new cases in last 24 hours)

Globally	11 500 302 cases (172 512)	535 759 deaths (3 419)
Africa	382 563 cases (12 635)	7 139 deaths (165)
Americas	5 915 551 cases (94 711)	266 736 deaths (1 712)
Eastern Mediterranean	1 187 620 cases (16 900)	28 102 deaths (536)
Europe	2 809 848 cases (18 688)	200 651 deaths (413)
South-East Asia	974 389 cases (26 870)	25 619 deaths (583)
Western Pacific	229 590 cases (2 708)	7 499 deaths (10)

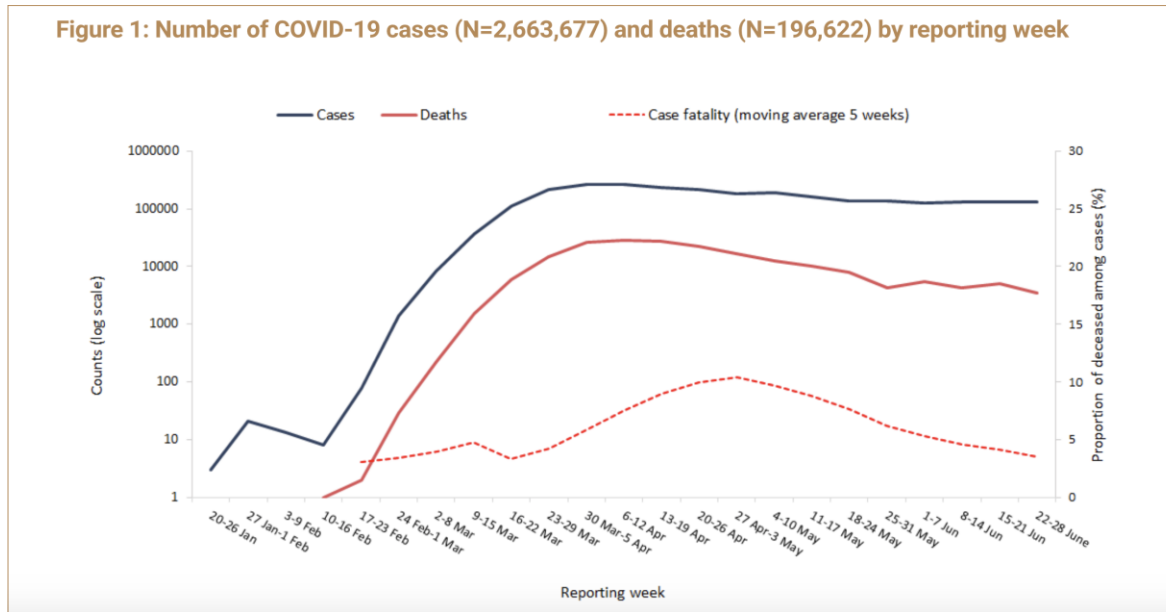
https://www.who.int/docs/default-source/coronaviruse/situation-reports/20200607-covid-19-sitrep-139.pdf?sfvrsn=79dc6d08_2

Suomen naapureiden tilannekuva 7.7.2020



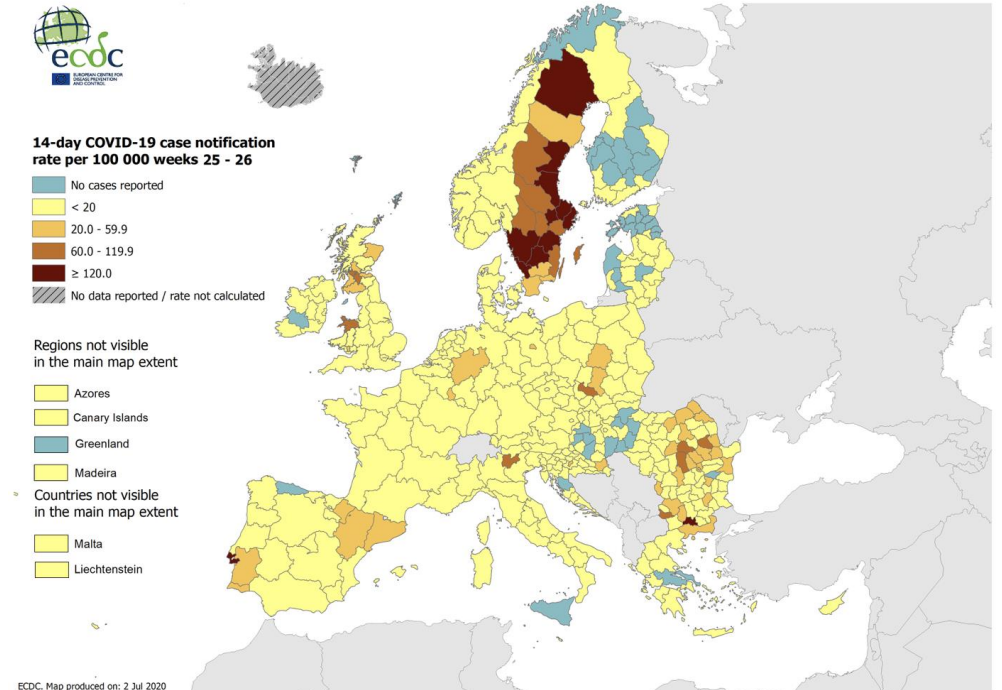
Euroopan tilanne

Figure 1: Number of COVID-19 cases (N=2,663,677) and deaths (N=196,622) by reporting week



WHO EURO-alue

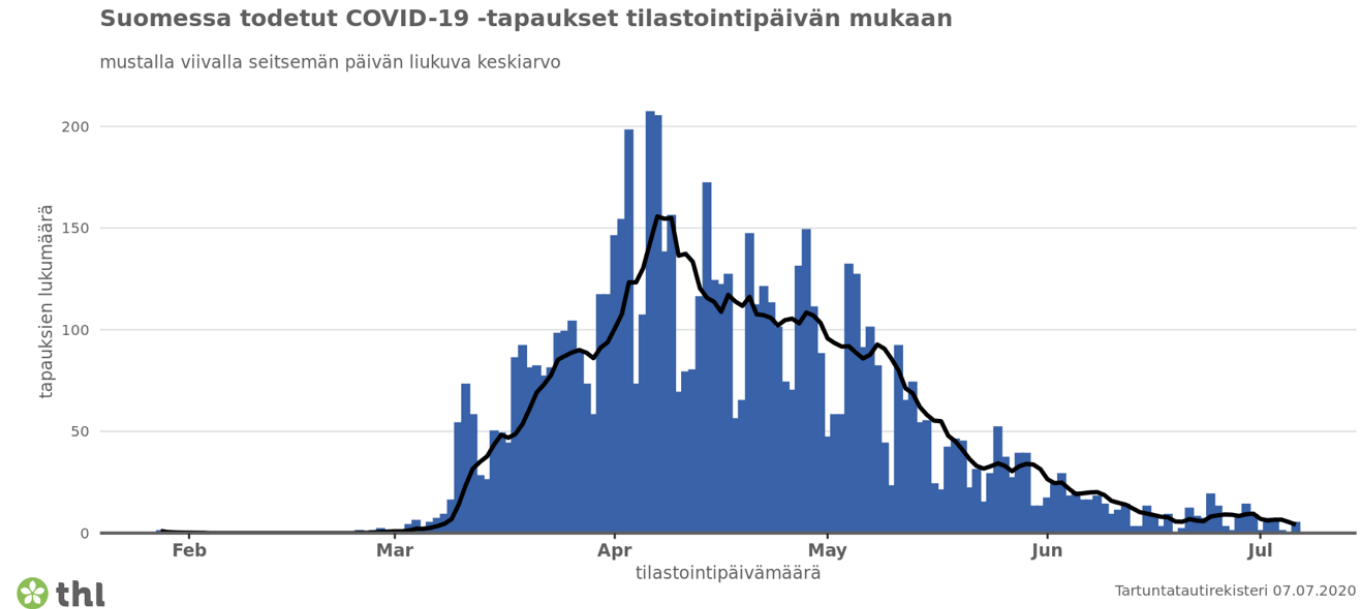
<https://www.euro.who.int/en/health-topics/health-emergencies/coronavirus-covid-19/weekly-surveillance-report>



ECDC. Map produced on: 2 Jul 2020

Suomi – tapausmäärät 7.7.2020

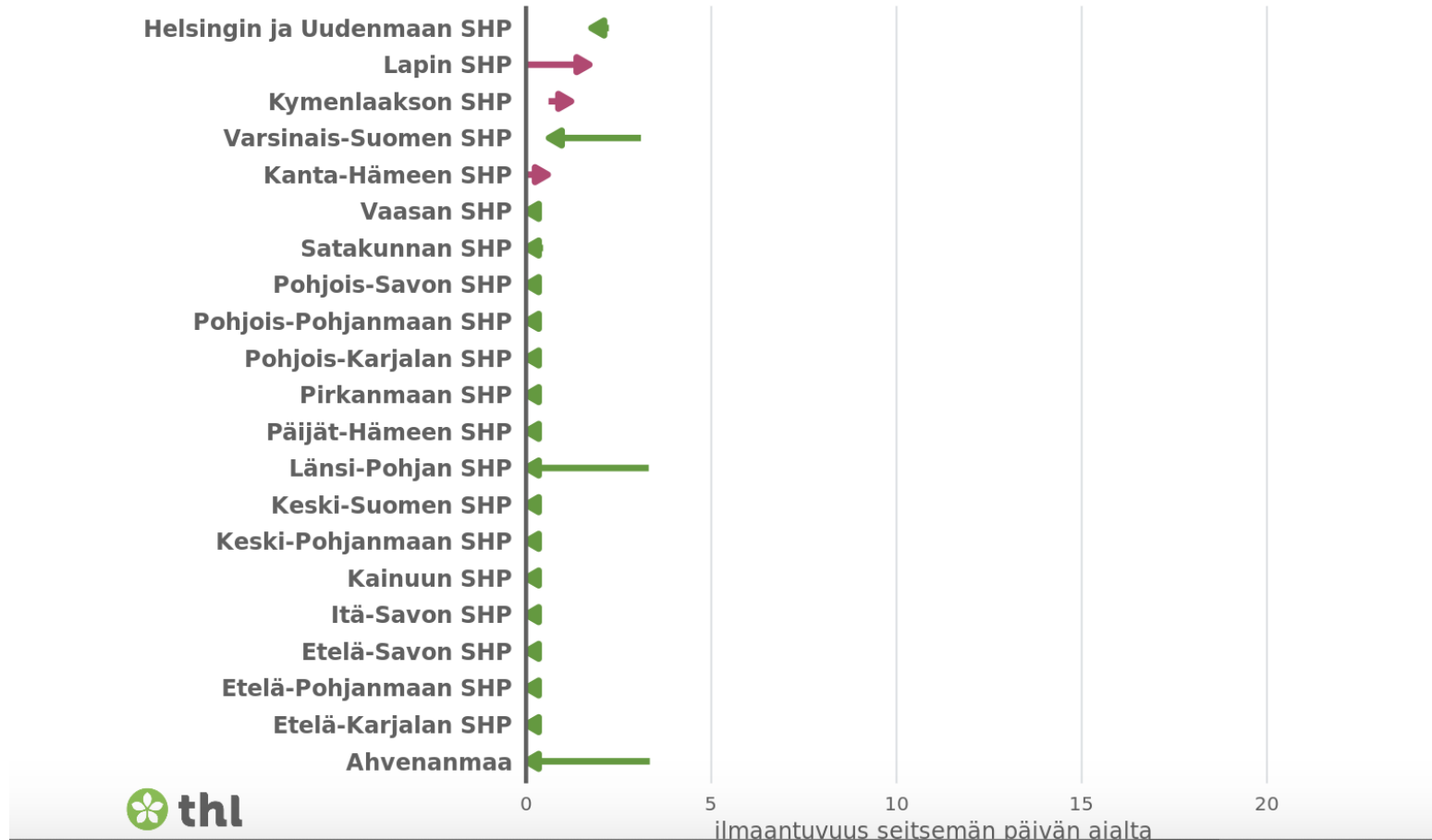
- Tapauksia ilmoitettu yhteensä **7262**
 - 261 400 testattu – kapasiteetti 13 000/vrk
 - 329 menehtynyttä
 - Noin 6700 toipunutta
 - R-luku= 0,65–0,90 (arvio 1.7)
- Rajoitustoimet sekä hygienia- ja muiden ohjeiden noudattaminen ovat voimakkaasti hidastaneen epidemian kehitystä
- www.thl.fi/koronakartta



Alueellinen tilannekuva 7.7.2020

Todettujen COVID-19 tapausten ilmaantuvuuden muutos kahden viikon seurantajaksolla

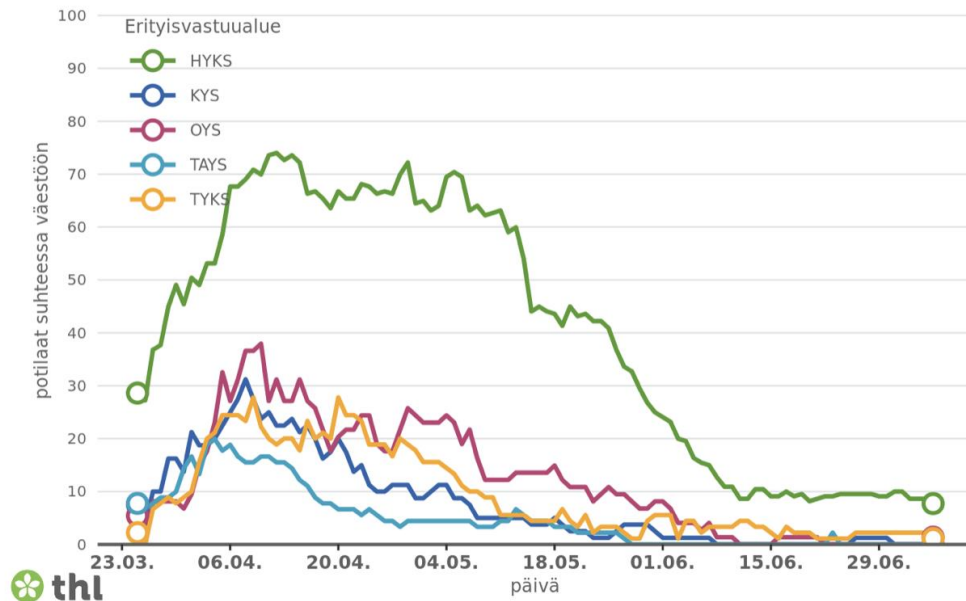
ajanjakso 29.06.-05.07. verrattuna jaksoon 22.06.-28.06.



Sote –näkökulma - 19 sairaalahoidossa, joista 1 teuhoidossa

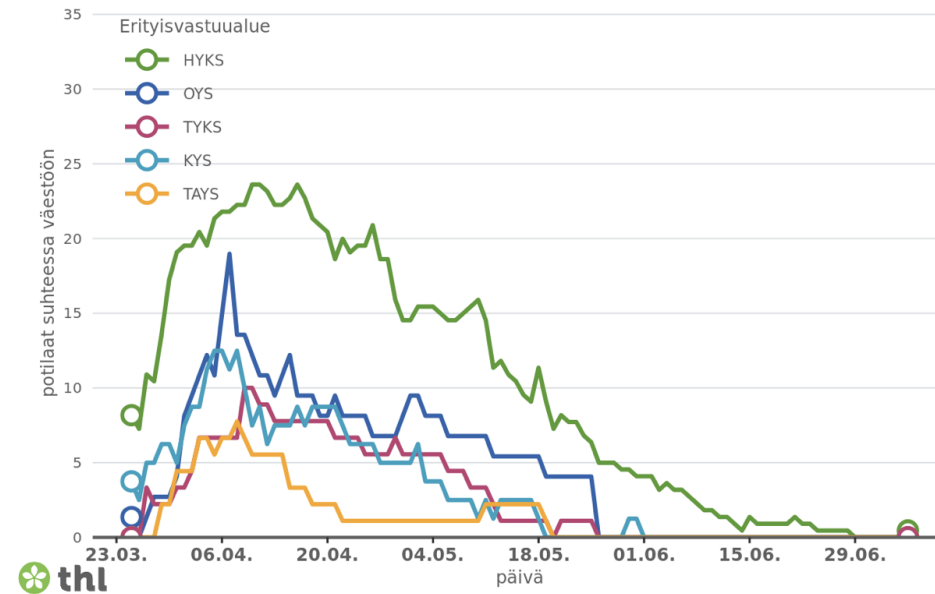
Sairaalahoitossa olevat COVID-19 potilaat erityisvastuualueittain

potilaita päivässä miljoonaa asukasta kohden



Tehohoidossa olevat COVID-19 potilaat erityisvastuualueittain

potilaita päivässä miljoonaa asukasta kohden



Sairaalahoitossa olevilla potilailla on laboratoriotutkimuksella varmistettu koronavirustartunta. Sairaalahoiton tarve voi kuitenkin liittyä muuhun lääketieteelliseen syyhyn kuin koronaviruksen aiheuttamiin oireisiin