















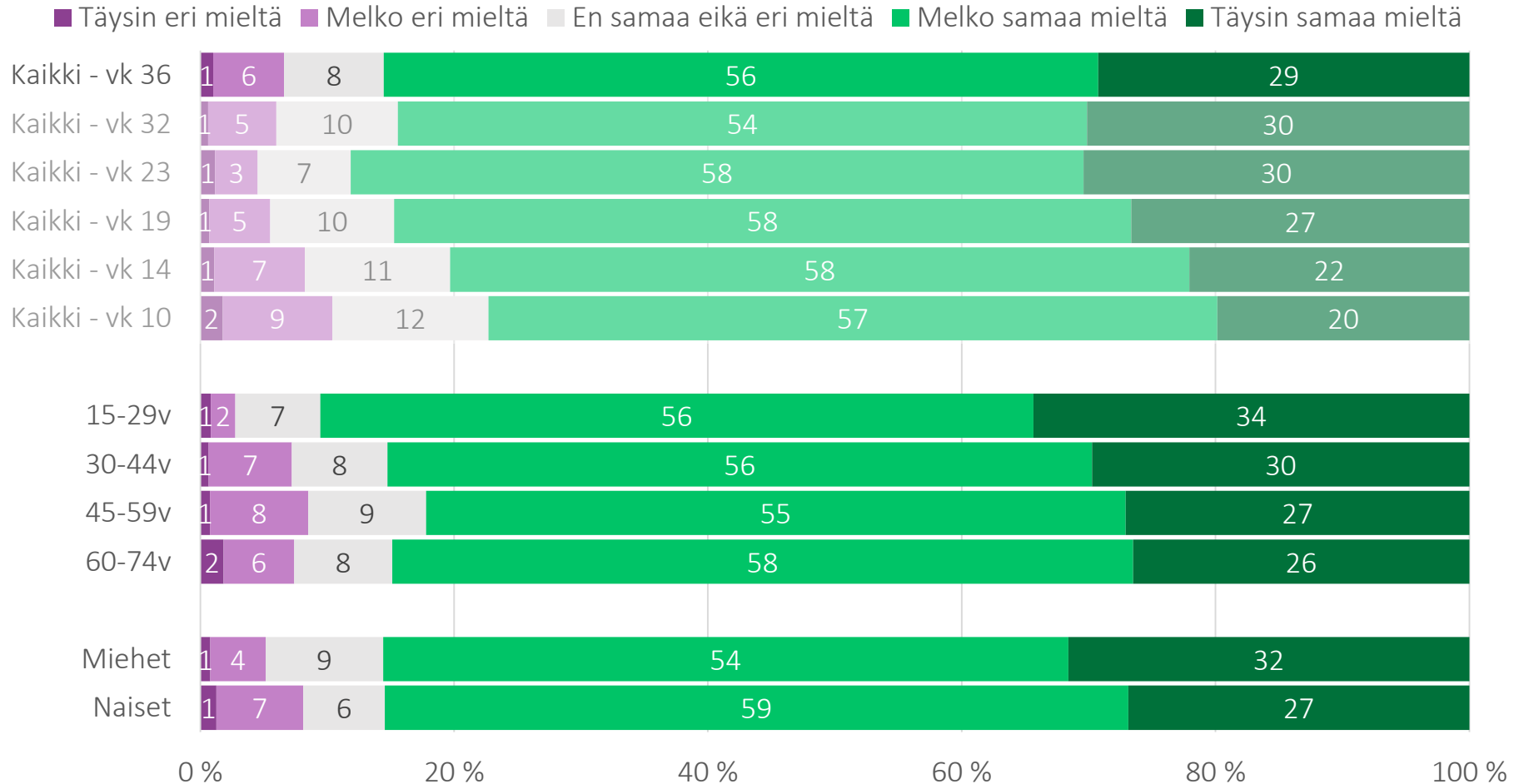






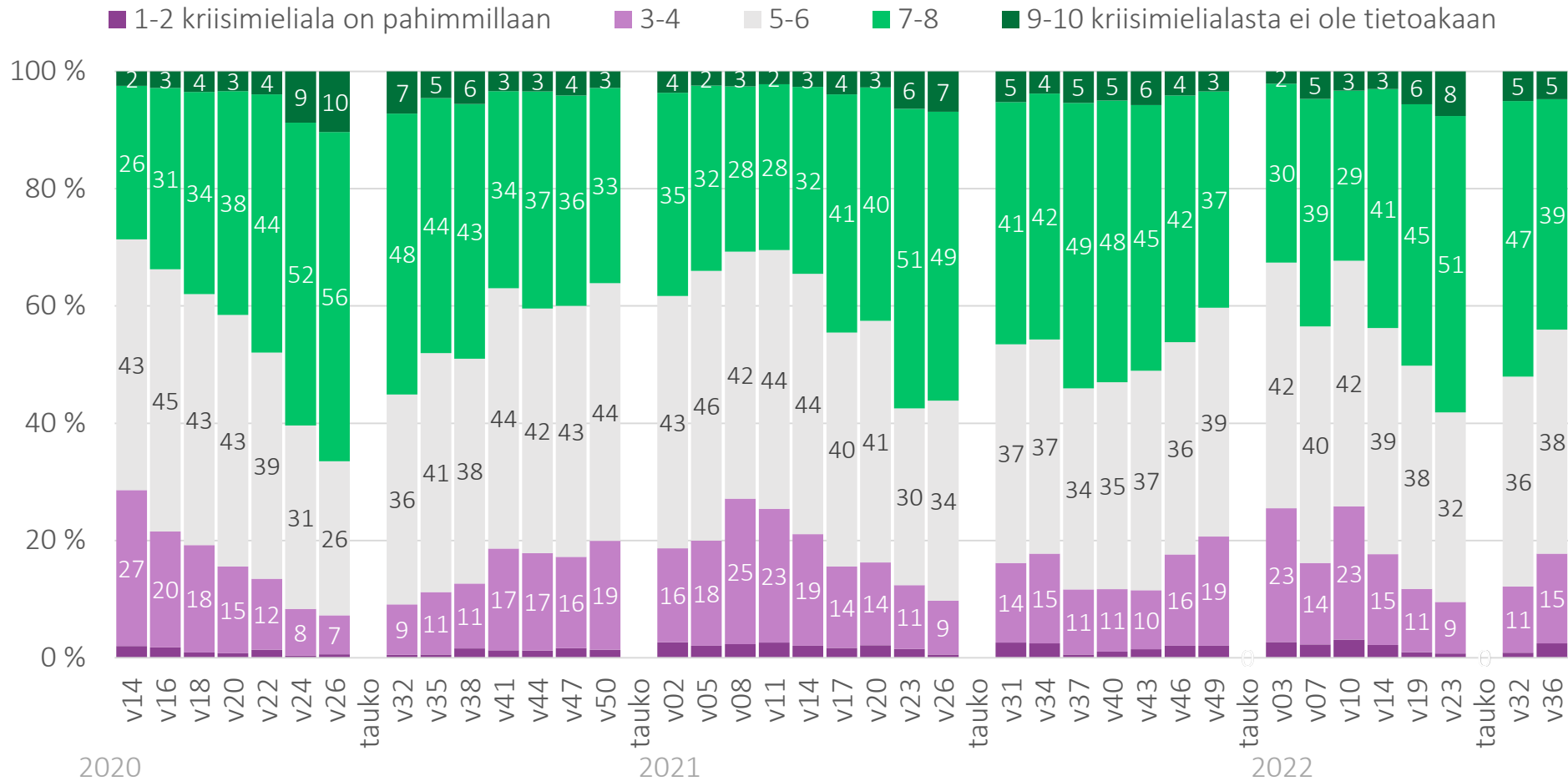


# 34. Kuinka samaa tai eri mieltä olet? Koen, että elämäni on turvallista.



Maailman paras turvallisuuden tunne -väestökysely (n=5000, 18-79 v, internetpaneeli, kevät 2021, Norstat)  
Täysin eri mieltä 1 % - 4 % - 26 % - 49 % - 21 % Täysin samaa mieltä

# 8. Kerro arviosi muiden suomalaisten mielialasta.



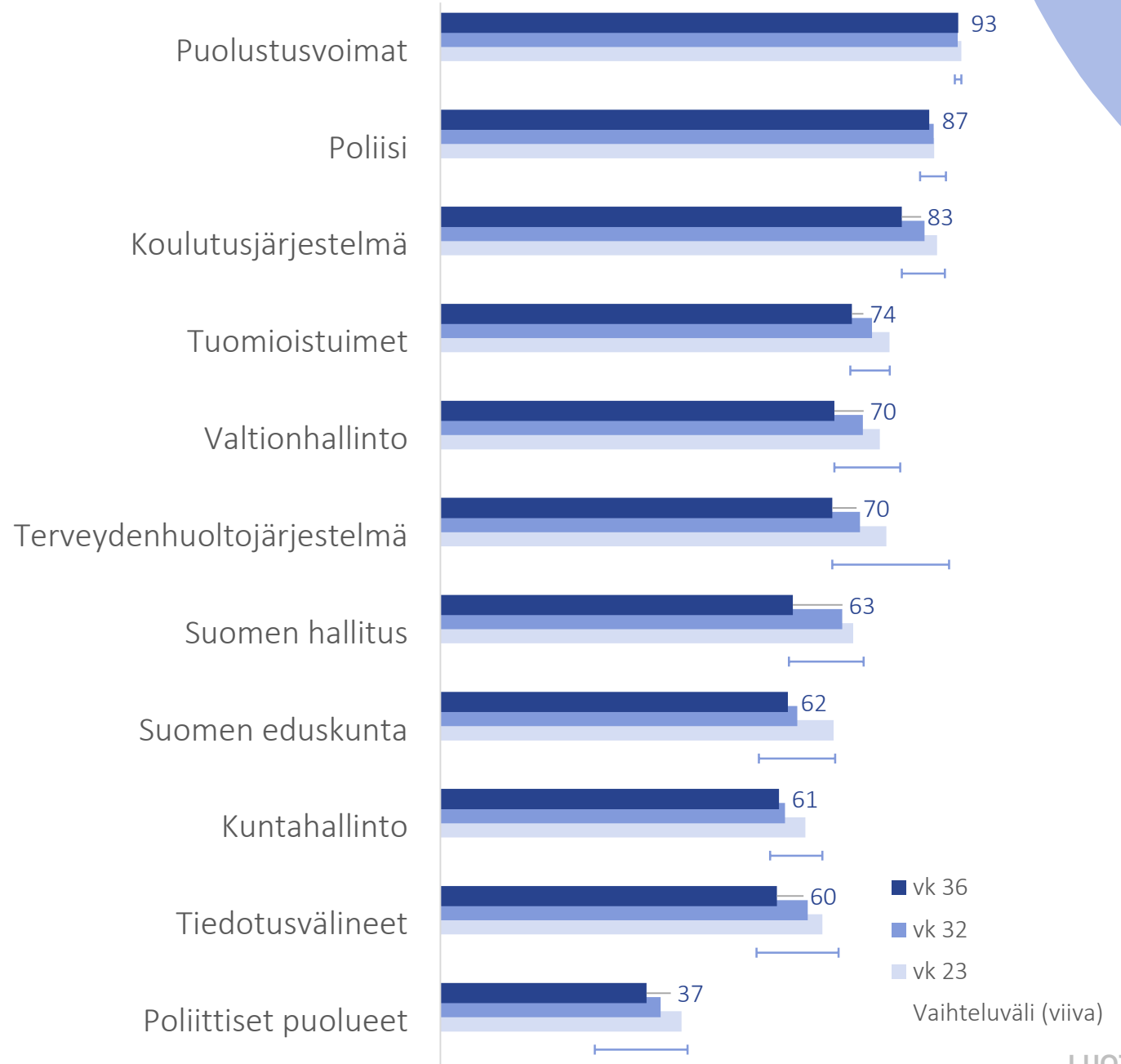


# 11c. Kuinka paljon henkilökohtaisesti luotat seuraaviin tahoihin?

luottaa melko paljon tai täydellisesti, %

Vaihteluväli kuvaa pienintä ja suurinta vastausosuutta, joka on ilmennyt Kansalaispulssin kyselykierroksilla 04/2020 alkaen.

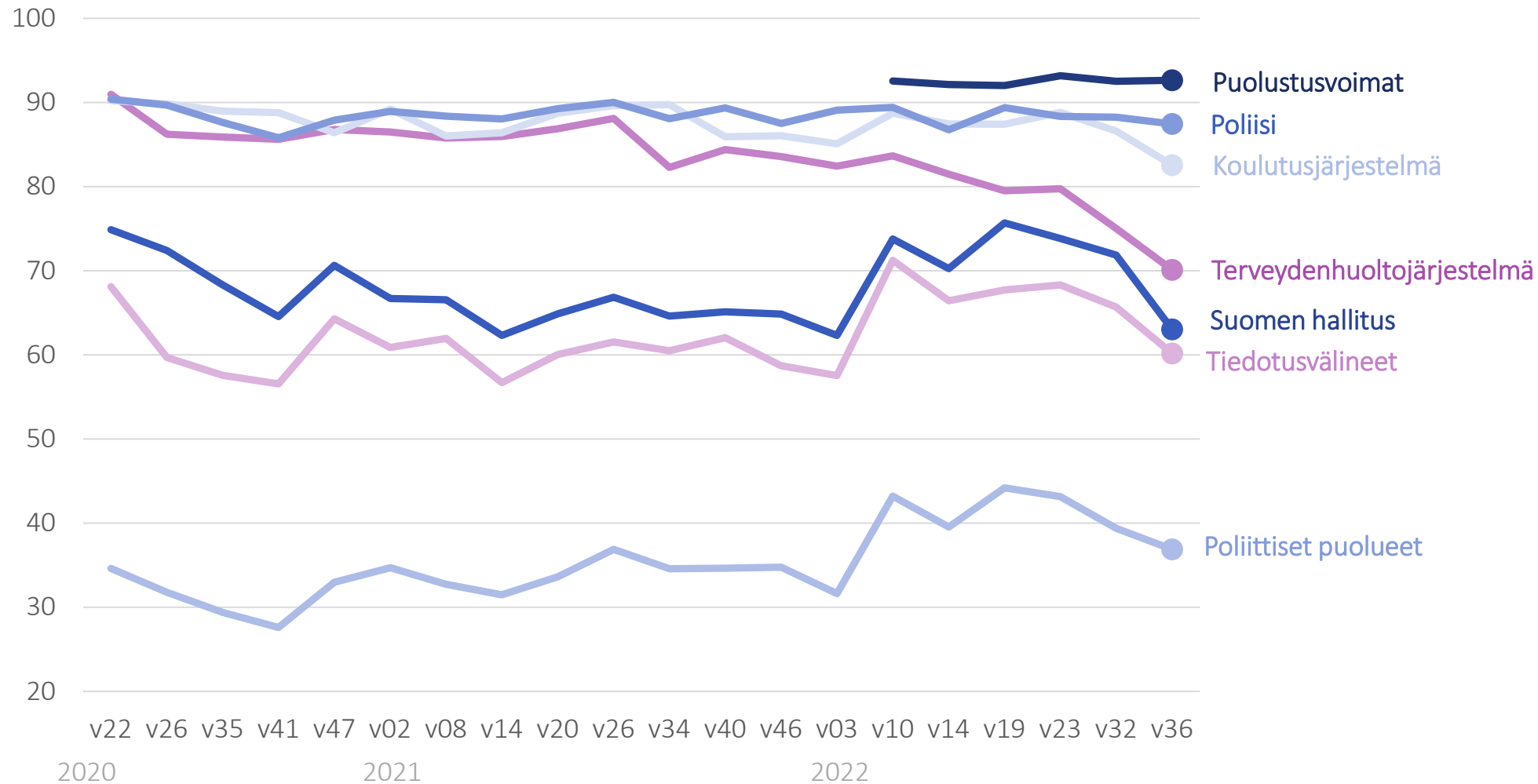
Kierros 33 / vk 10: Kyselyyn on lisätty puolustusvoimat, ja kyselystä on poistettu pankit sekä suuryritykset.





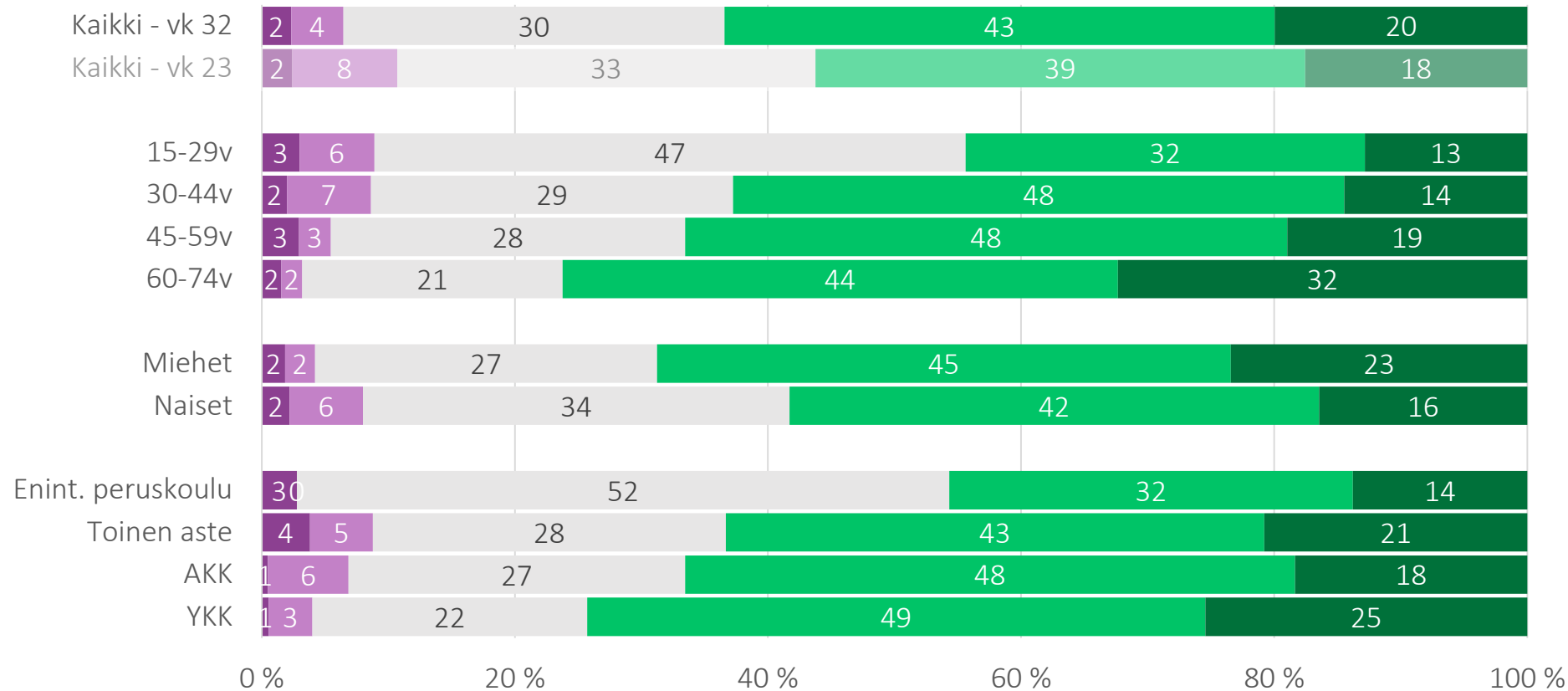
# 11c. Kuinka paljon henkilökohtaisesti luotat seuraaviin tahoihin?

luottaa melko paljon tai täydellisesti, %



# 45. Suomi on jättänyt hakemuksen liittyä Nato-puolustusliittoon. Miten tämä on vaikuttanut turvallisuudentunteeseesi verrattuna hakemuksen jättöä edeltävään aikaan? (ei kysytty kierroksella 38)

■ Vähentänyt paljon 
 ■ Vähentänyt jonkin verran 
 ■ Ei lisännyt eikä vähentänyt 
 ■ Lisännyt jonkin verran 
 ■ Lisännyt paljon

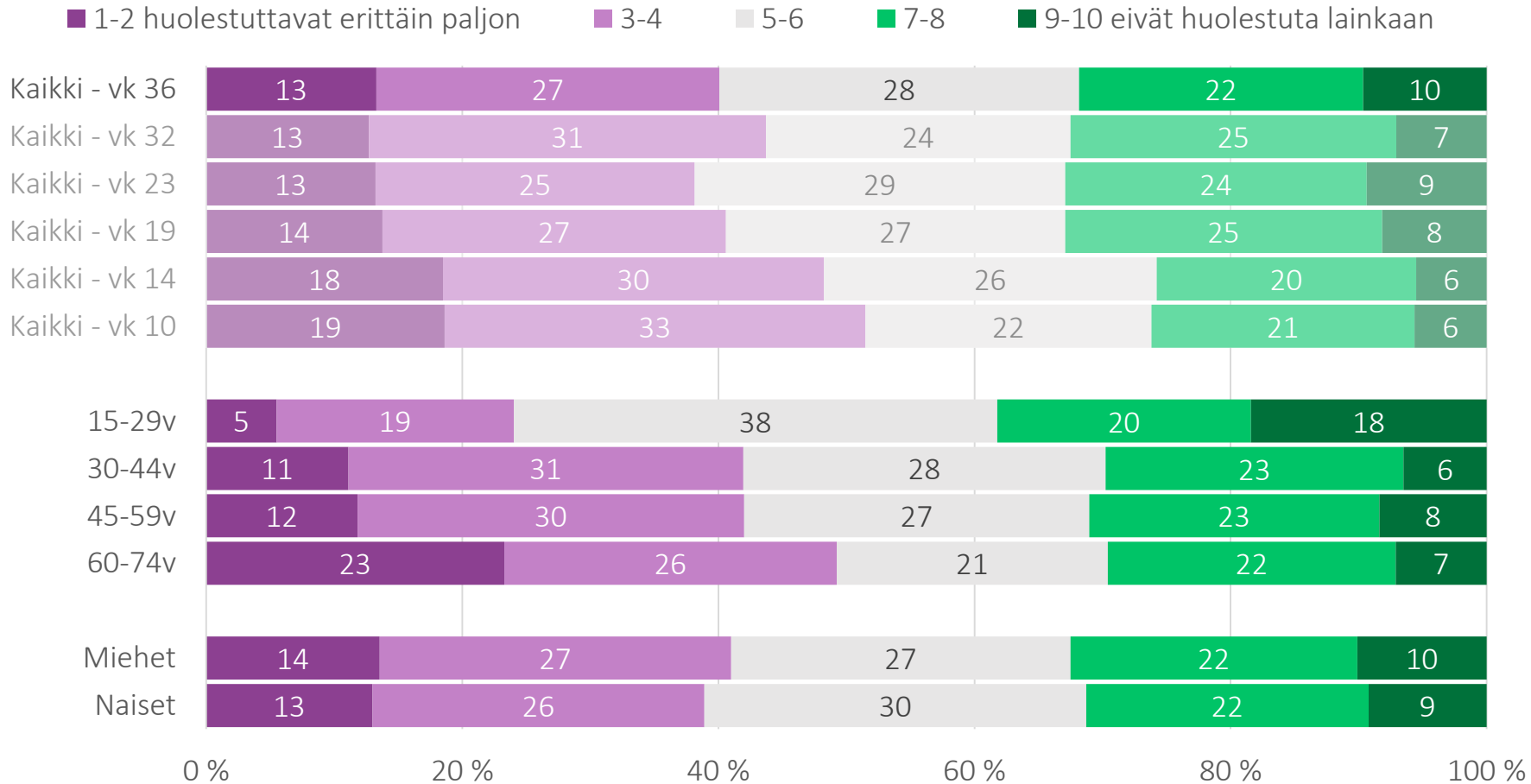


# Ukrainan kriisi

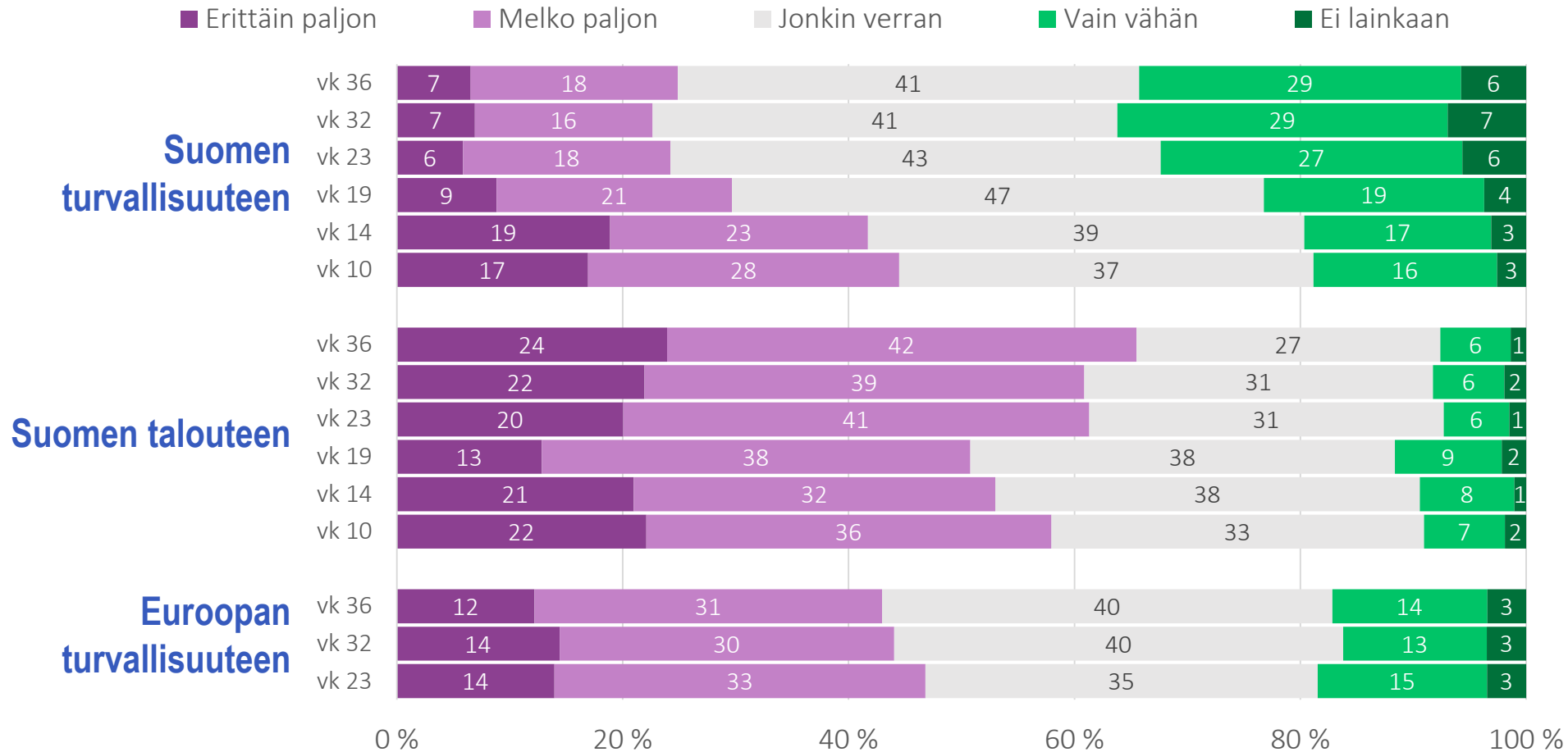
- 35: Kuinka paljon Ukrainan kriisi ja sen vaikutukset aiheuttavat sinussa huolta tällä hetkellä?
- 36A: Aiheuttaako sinussa huolta Ukrainan kriisin vaikutukset...
  - a) Suomen turvallisuuteen
  - b) Suomen talouteen
  - c) Omaan ja läheisten turvallisuuteen
  - d) Omaan henkiseen hyvinvointiin
  - e) Omaan taloudelliseen tilanteeseen
  - f) Suomen kansainväliseen asemaan
  - g) Euroopan turvallisuuteen
  - h) Maailmanlaajuiseen turvallisuustilanteeseen
- 36B: Aiheuttaako sinussa huolta sodan laajeneminen Ukrainasta?
- 37. Kuinka samaa tai eri mieltä olet seuraavien väittämien kanssa?
  - a) Viranomaiset ovat varautuneet hyvin Ukrainan kriisin kaltaisia vakavia häiriötilanteita varten.
  - b) Hyväksyn EU:n Venäjälle asettamat talouspakotteet, vaikka niistä voi koitua tuntuva vahinkoa Suomelle.
  - c) Suomen pitää ottaa tarvittaessa vastaan merkittäviäkin määriä Ukrainan pakolaisia.
  - d) Olen joutunut viimeisen kuukauden aikana muuttamaan kulutustottumuksiani tai luopumaan hankinnoista hintojen nousun vuoksi
  - e) Aion siirtää isompia hankintoja tuonemmaksi kriisin aiheuttaman epävarmuuden vuoksi
- 44. Oletko viimeisen kuukauden aikana havainnut omakohtaisesti:
  - a) ...tarkoituksellisen harhaanjohtavaan tietoon perustuvia vaikuttamisyrityksiä internetissä tai sosiaalisessa mediassa?
  - b) ...internetpalveluissa toimintahäiriöitä tai henkilökohtaiseen tietoturvaan liittyviä ongelmia?



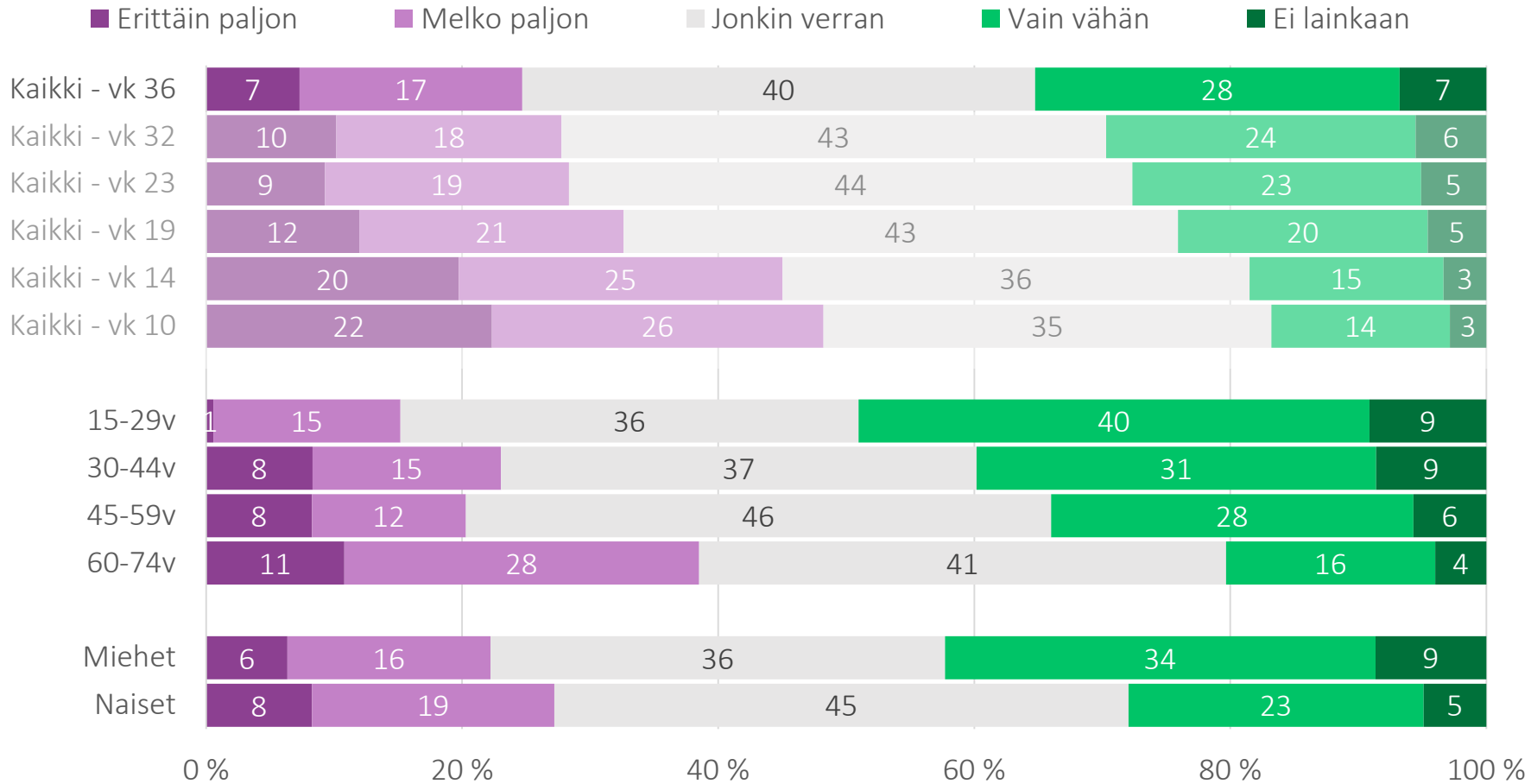
# 35. Kuinka paljon Ukrainan kriisi ja sen vaikutukset aiheuttavat sinussa huolta tällä hetkellä?



# 36Aa/b/g. Aiheuttaako sinussa huolta Ukrainan kriisin vaikutukset...

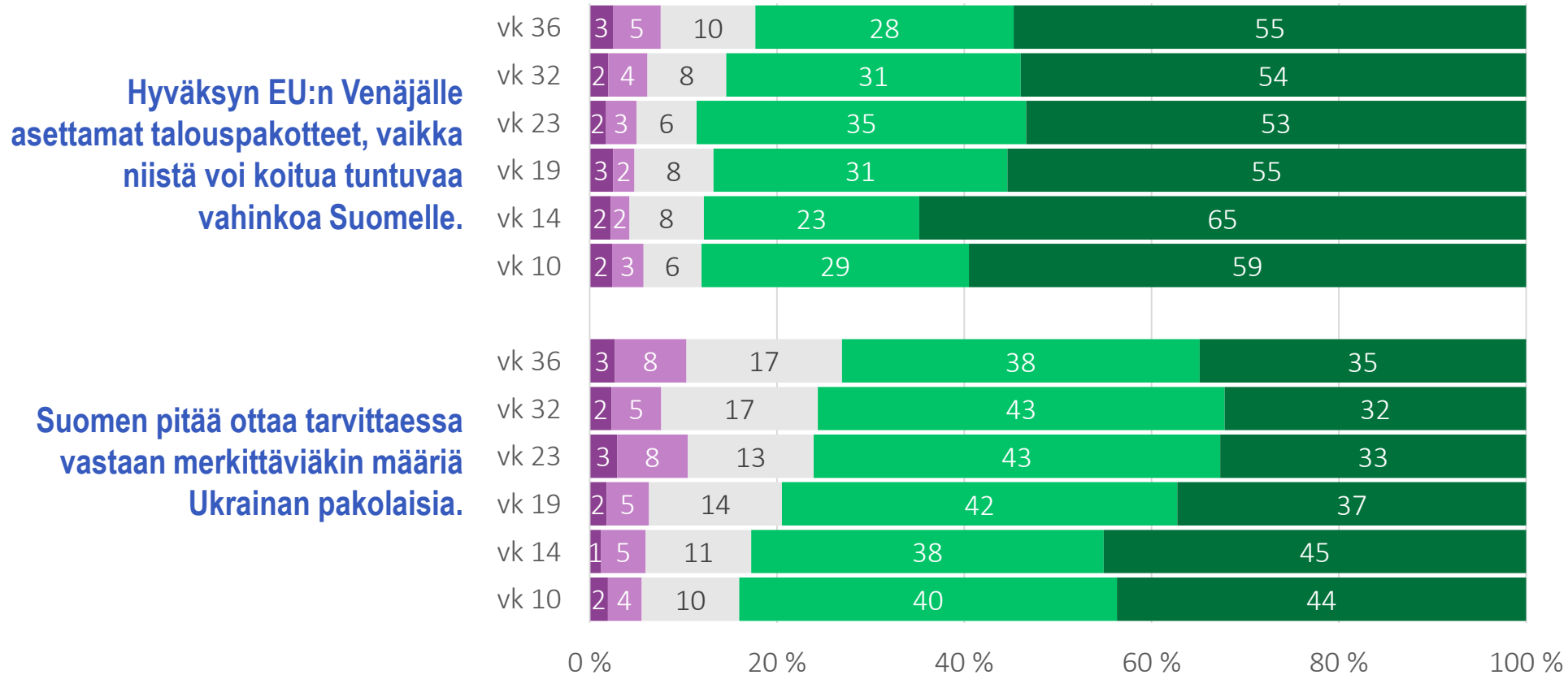


# 36B: Aiheuttaako sinussa huolta sodan laajeneminen Ukrainasta?



# 37b-c. Kuinka samaa tai eri mieltä olet seuraavien väittämien kanssa?

■ Täysin eri mieltä 
 ■ Melko eri mieltä 
 ■ Ei samaa eikä eri mieltä 
 ■ Melko samaa mieltä 
 ■ Täysin samaa mieltä

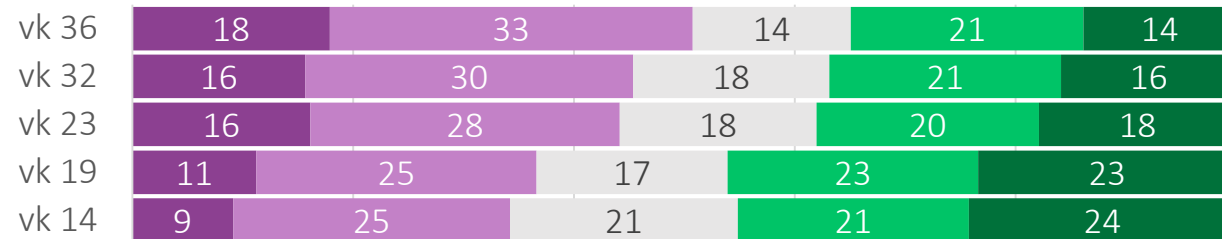


# 37d-e. Kulutus ja hankinnat

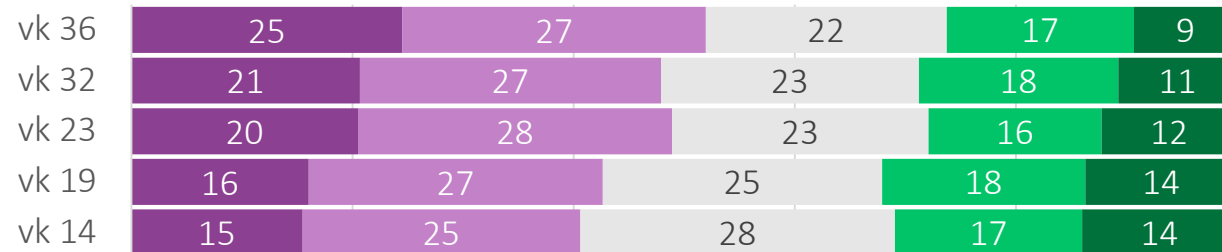
## Kuinka samaa tai eri mieltä olet seuraavien väittämien kanssa?

■ Täysin samaa mieltä ■ Melko samaa mieltä ■ Ei samaa eikä eri mieltä ■ Melko eri mieltä ■ Täysin eri mieltä

**Olen joutunut viim. kk aikana muuttamaan kulutustottumuksiani tai luopumaan hankinnoista hintojen nousun vuoksi**



**Aion siirtää isompia hankintoja tuonemmaksi kriisin aiheuttaman epävarmuuden vuoksi**



0 % 20 % 40 % 60 % 80 % 100 %

Kulutustottumuksia muuttaneista tai hankintoja siirtäneistä **526 hlö (49 % kyselyyn vastanneista)** kertoi tarkemmin tekemistään muutoksista. Heillä kulutuksen muutokset liittyivät tyypillisimmin:

**Ruoka ja päivittäistavarat 61 % (321 kpl)** – mm. heräteostokset pois, halvempia valintoja, ei ravintoloihin, ei vaateostoksia

**Asuminen 35 % (185 kpl)** – mm. sähkön säästäminen, remonttien lykkäys, asunnon hankinnan/vaihdon lykkäys

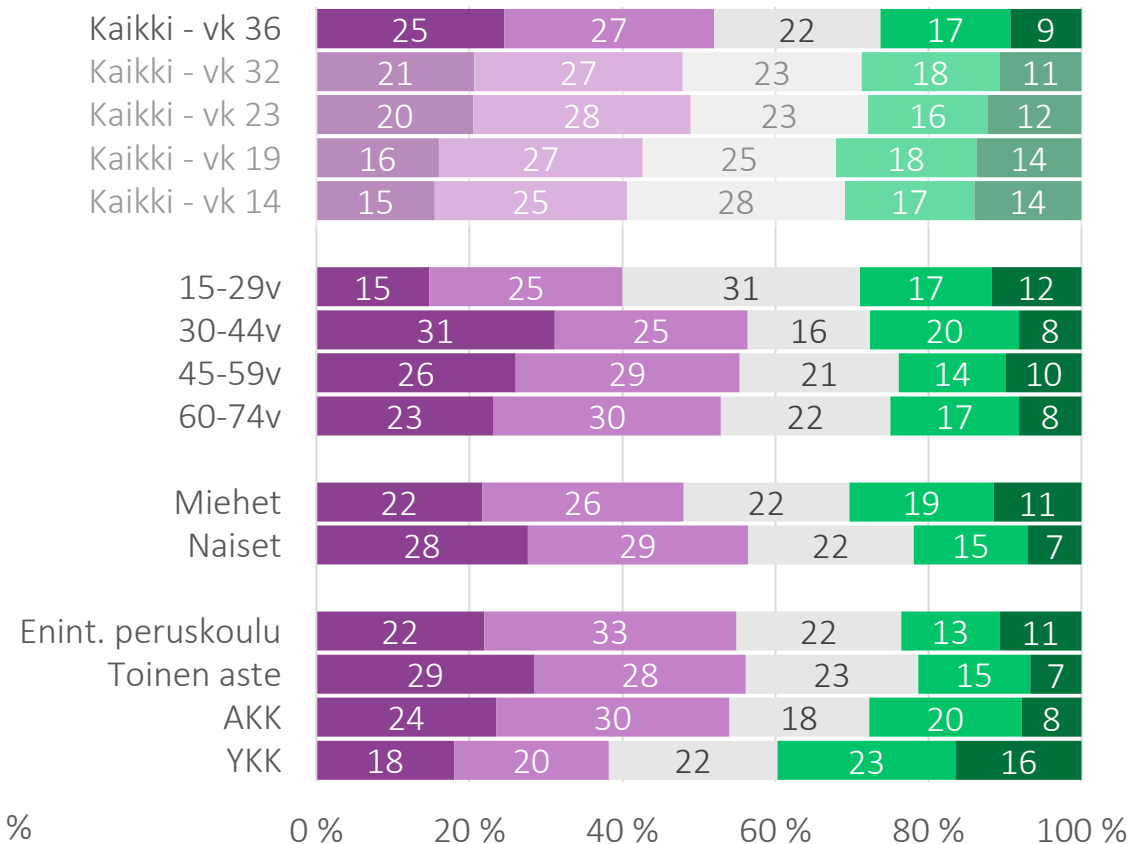
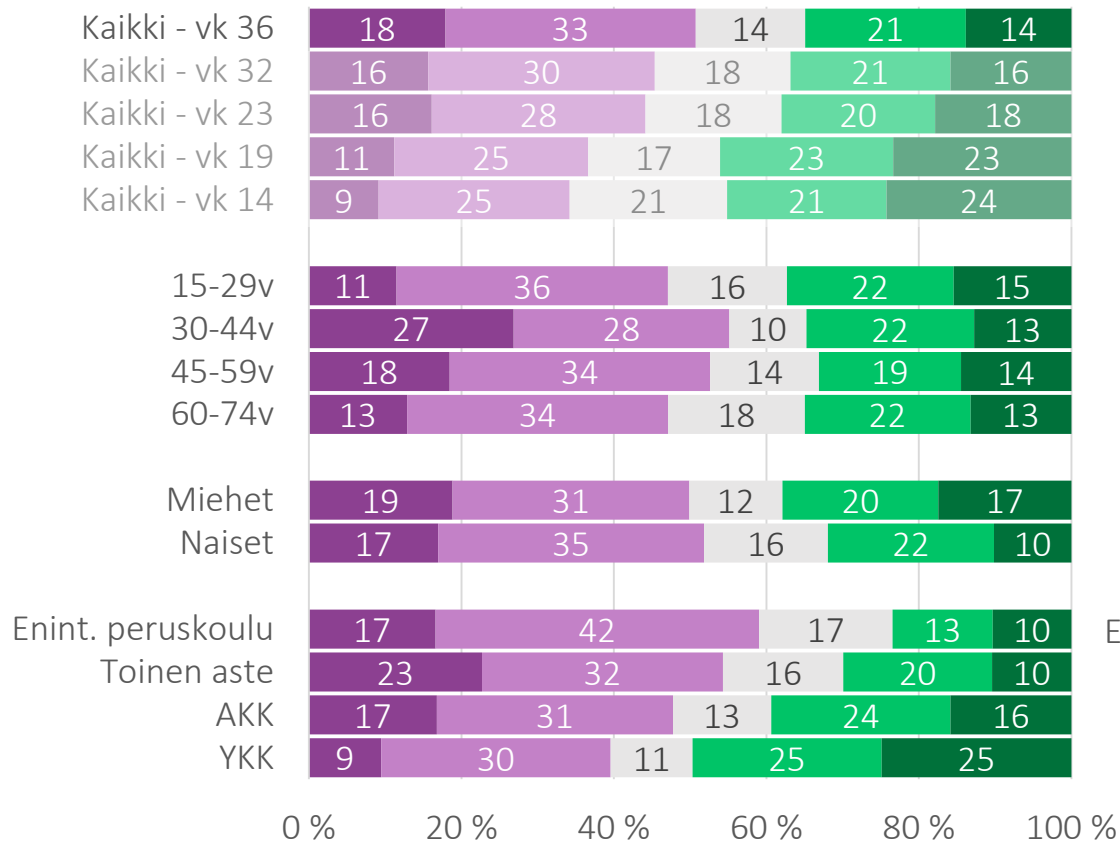
**Autoilu 25 % (130 kpl)** – mm. auton käytön vähentäminen, auton vaihto lykkääntyy, ei huviajeluita

# 37d-e. Kuinka samaa tai eri mieltä olet seuraavien väittämien kanssa?

**Olen joutunut viim. kk aikana muuttamaan kulutustottumuksiani tai luopumaan hankinnoista hintojen nousun vuoksi.**

**Aion siirtää isompia hankintoja tuonemmaksi kriisin aiheuttaman epävarmuuden vuoksi.**

■ Täysin samaa mieltä ■ Melko samaa mieltä ■ Ei samaa eikä eri mieltä ■ Melko eri mieltä ■ Täysin eri mieltä

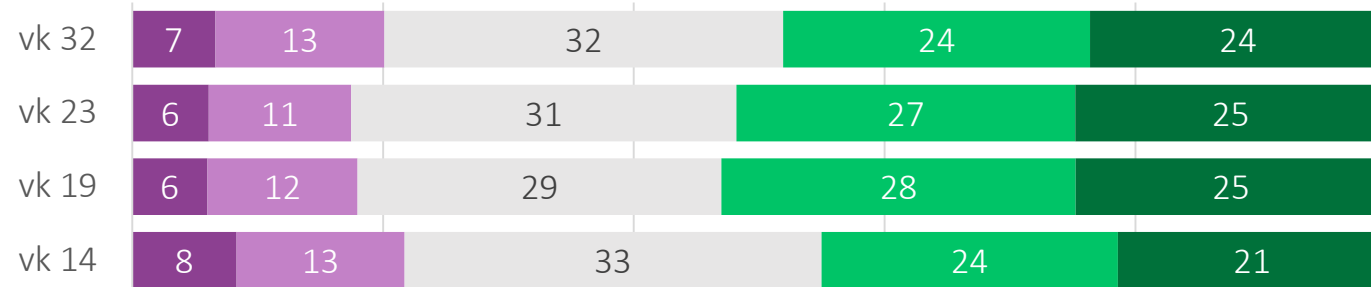


# 44. Oletko viimeisen kuukauden aikana havainnut omakohtaisesti:


(ei kysytty kierroksella 38)

■ Erittäin paljon ■ Melko paljon ■ Jonkin verran ■ Vain vähän ■ Ei lainkaan

Tarkoituksellisen harhaanjohtavaan tietoon perustuvia vaikuttamisyrityksiä internetissä tai sosiaalisessa mediassa



Internetpalveluissa toimintahäiriötä tai henkilökohtaiseen tietoturvaan liittyviä ongelmia



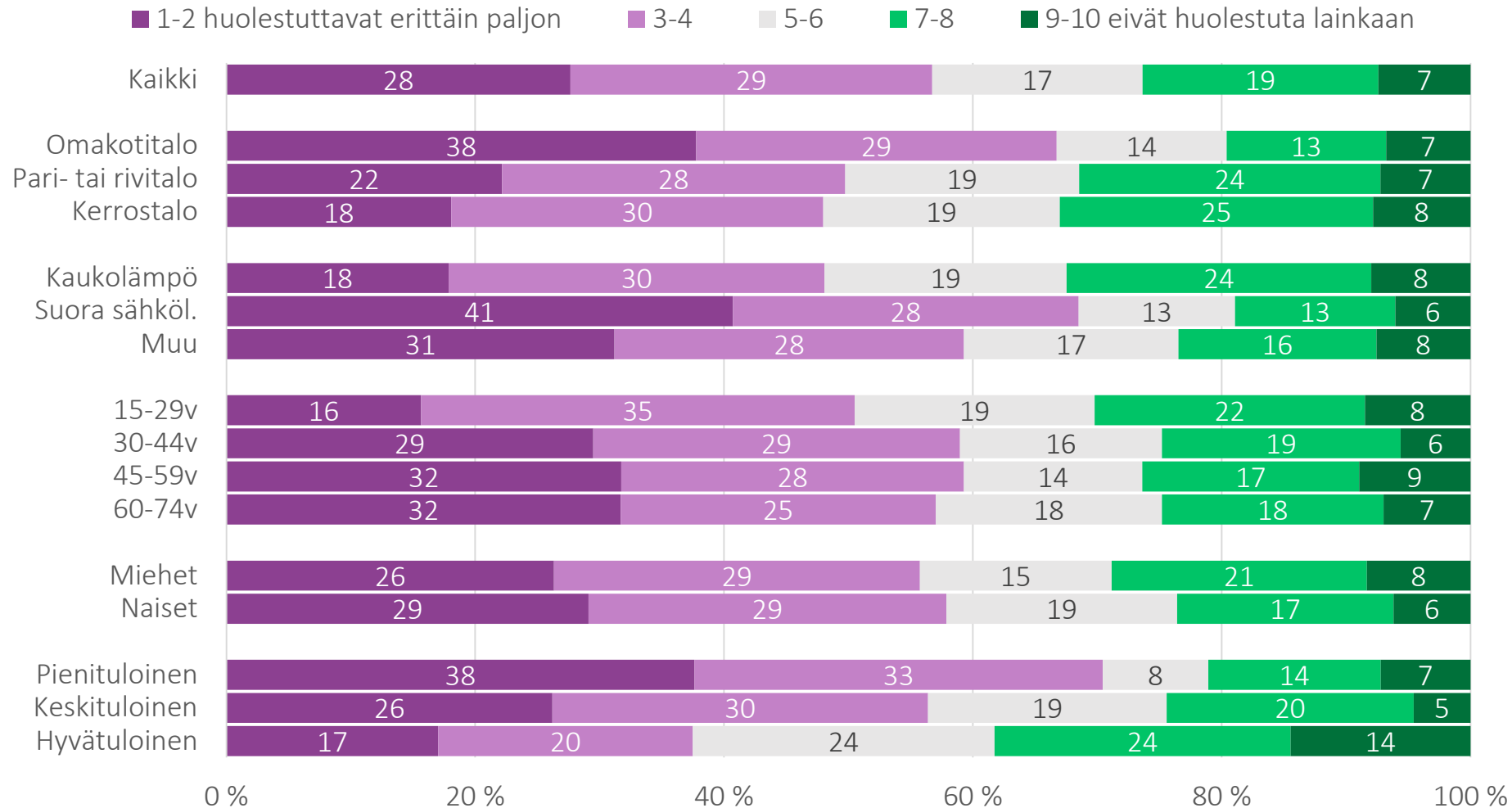
0 % 20 % 40 % 60 % 80 % 100 %

# Energiansäästö (uusi teema)

- 46. Kuinka paljon sähkön ja muiden energiamuotojen hintojen muutokset aiheuttavat sinussa huolta tällä hetkellä?
- 47. Kuinka samaa tai eri mieltä olet:
  - a) Koen, että minulla on riittävästi tietoa siitä, millä keinoin voin säästää energiaa omassa arjessani.
  - b) Uskon, että omilla energiansäästötoimillani voin vaikuttaa energian riittävyyteen tulevina kuukausina.
- 48. Mitä energiasäästötoimia olet tehnyt viimeisen kuukauden aikana:
  - 1) Lyhentänyt suihkuaikaa
  - 2) Pitänyt kodin oleskelutilojen lämpötiloja tavanomaista alempina
  - 3) Pitänyt varaston, autotallin yms. sisälämpötiloja tavanomaista alempina
  - 4) Vähentänyt autoilua
  - 5) Vähentänyt sähkölaitteiden käyttöä kotona
  - 6) Vähentänyt sähkösaunan käyttöä
  - 7) Jotain muuta, mitä?
  - 8) En ole tehnyt mitään energiansäästötoimia

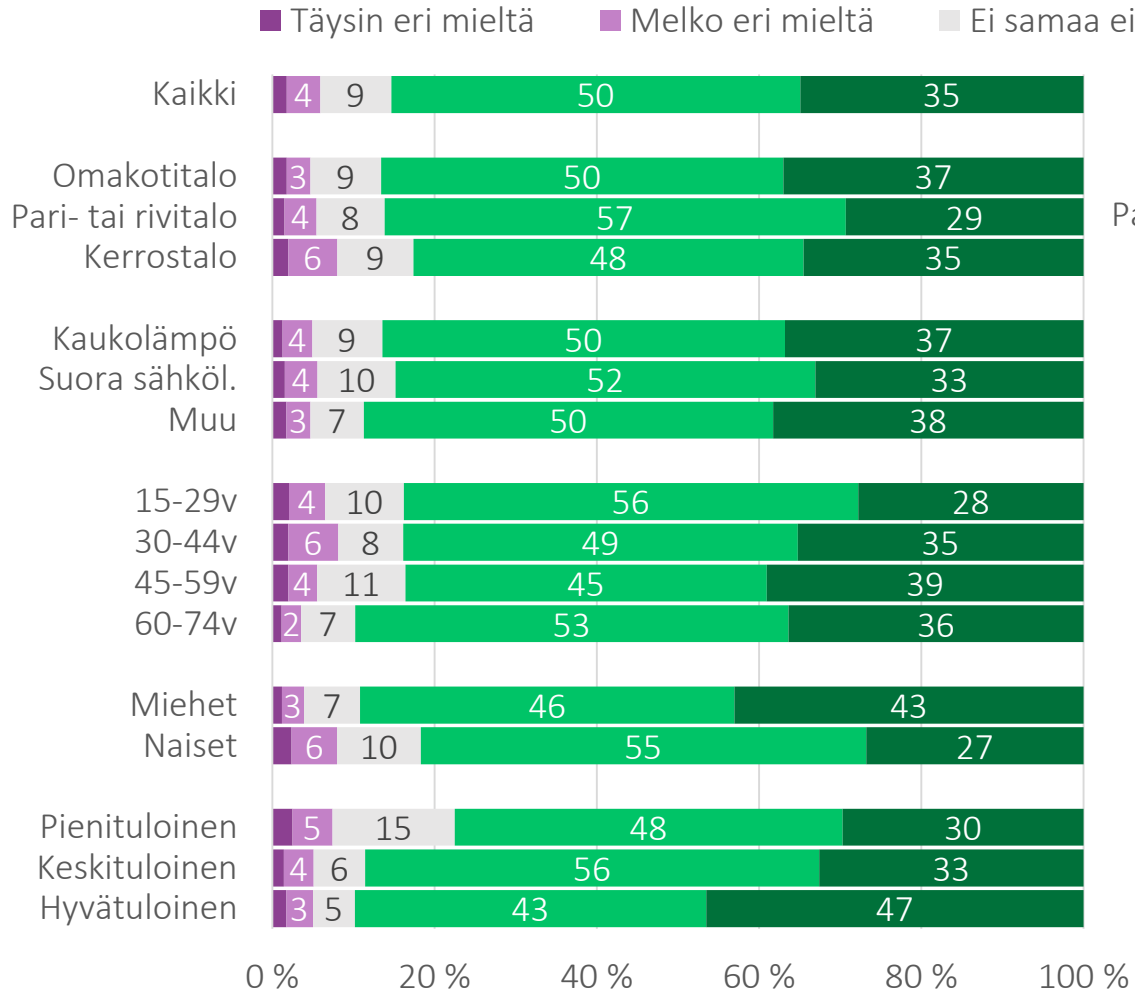


# 46. Kuinka paljon sähkön ja muiden energiamuotojen hintojen muutokset aiheuttavat sinussa huolta tällä hetkellä?

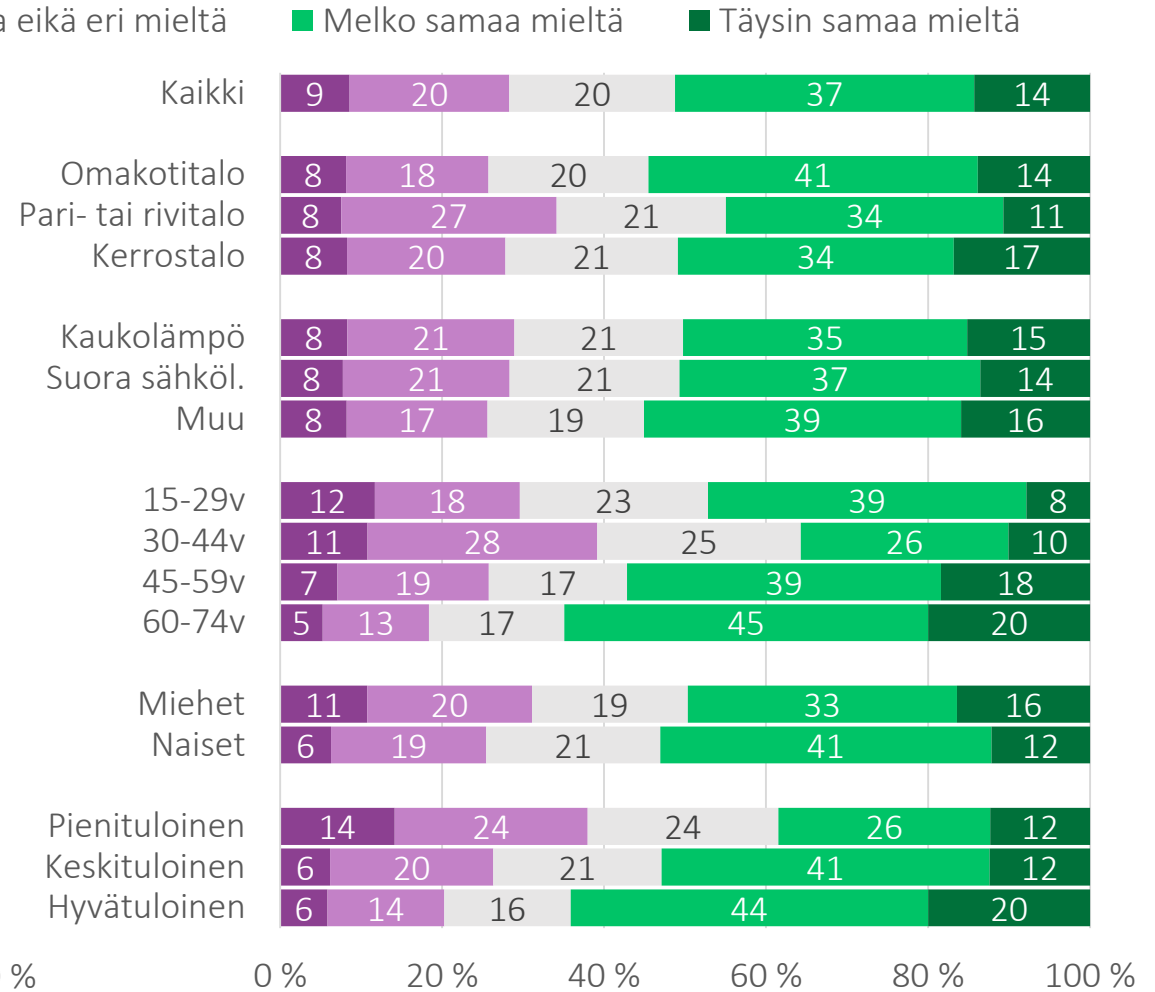




## 47a. Koen, että minulla on riittävästi tietoa siitä, millä keinoin voin säästää energiaa omassa arjessani.

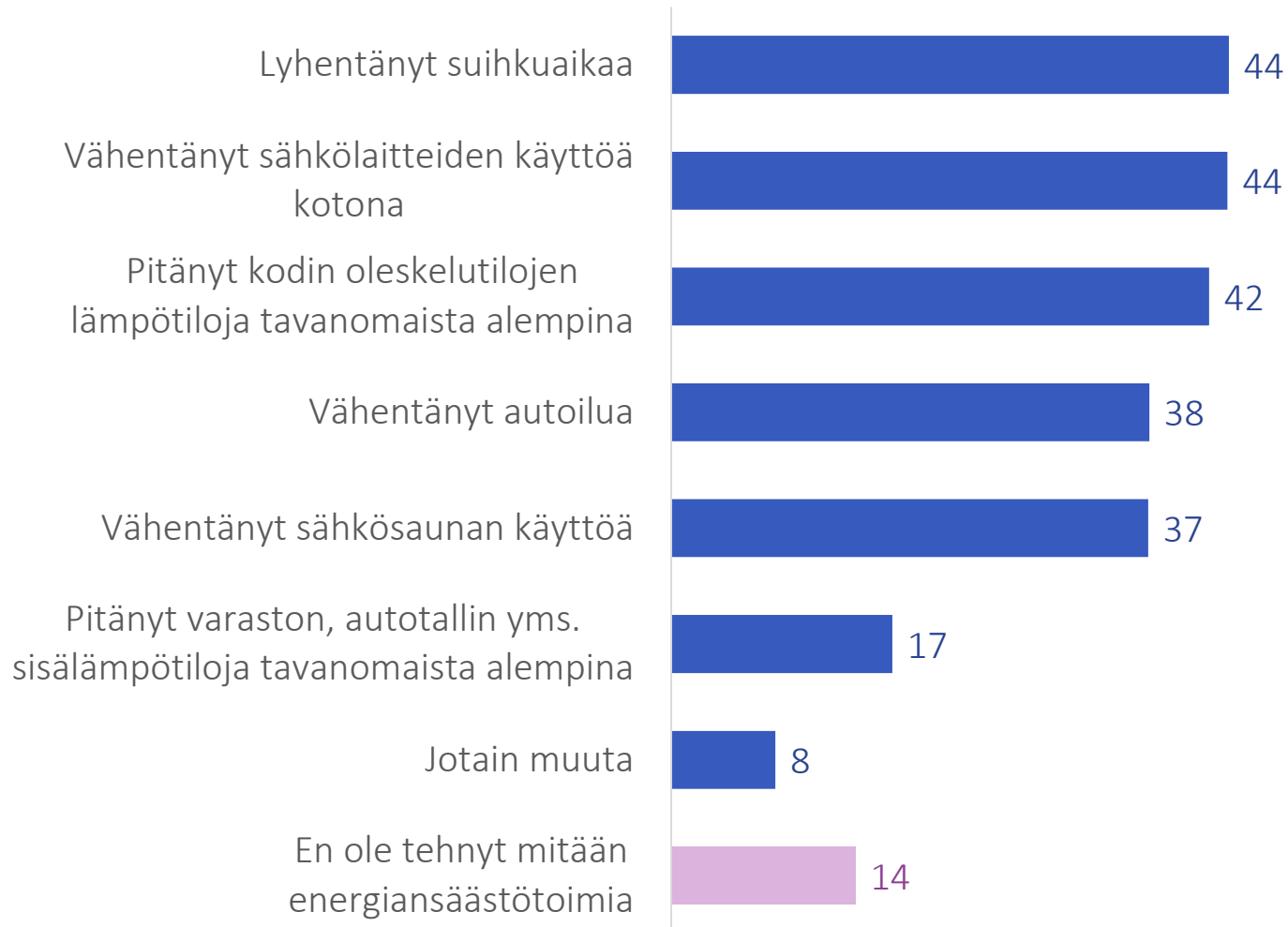


## 47b. Uskon, että omilla energiansäästötoimillani voin vaikuttaa energian riittävyteen tulevina kuukausina.



# 48. Mitä energiasäästötoimia olet tehnyt viimeisen kuukauden aikana?

osuus vastaajista, %



# Korona



VALTIONEUVOSTO  
STATSRÅDET

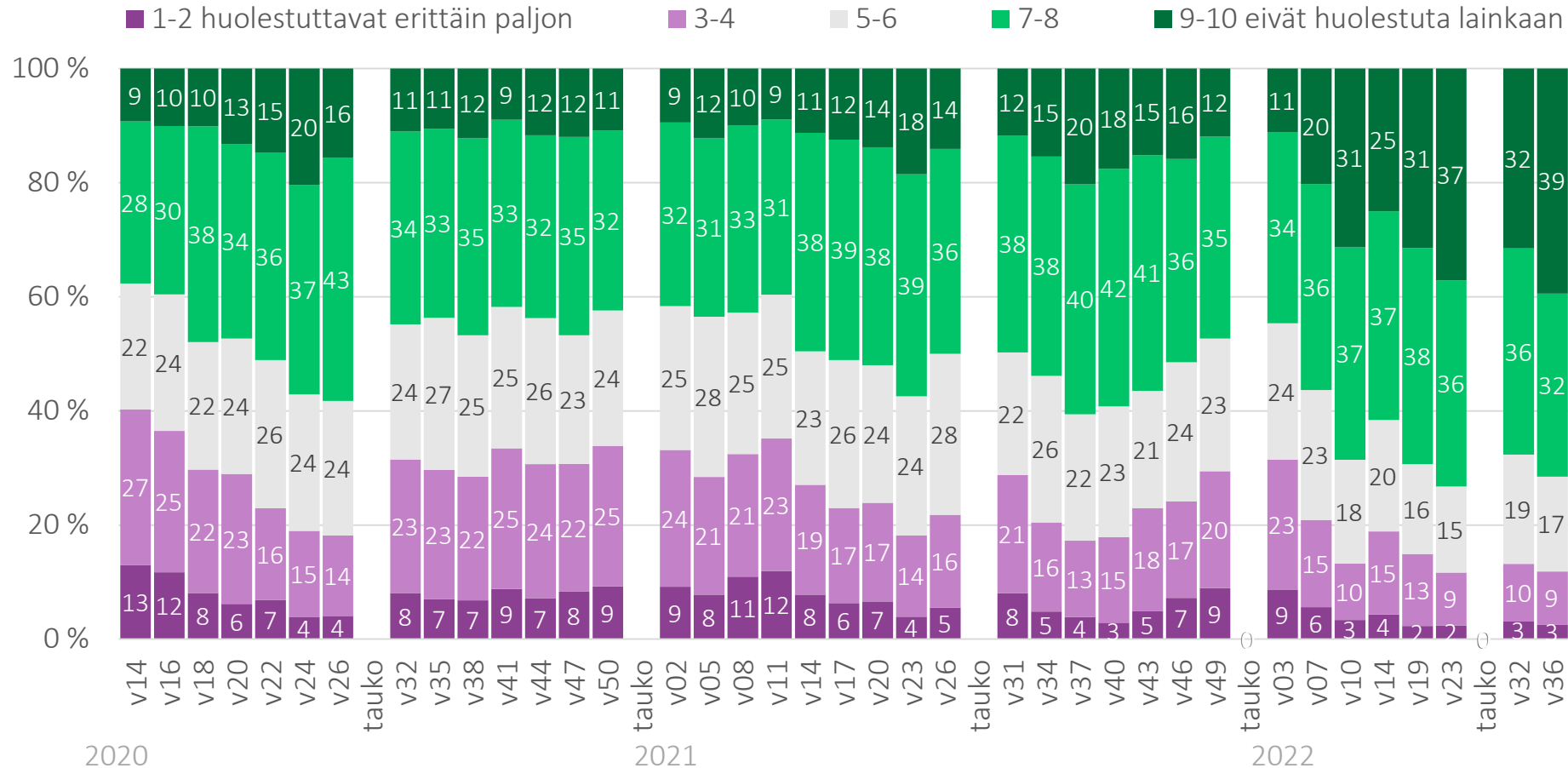
# Korona

- 4. Kuinka paljon koronaepidemia ja sen vaikutukset aiheuttavat sinussa huolta tällä hetkellä?
- 12. Kuinka hyvin mielestäsi kuvaa viranomaisten viestintää koronakriisistä:  
*Tasapuolisuus; Luotettavuus; Oikeellisuus; Selkeys; Reagoinnin nopeus; Avoimuus*
- 17. Seuraavassa luetellaan erilaisia koronaviruksen leviämistä ehkäiseviä suosituksia. Kuinka hyvin ne sopivat kuvaamaan käyttäytymistäsi viimeksi kuluneen viikon aikana? *Pidän yli 2 metrin turvavälin; Käytän kasvomaskia, kun en voi pitää turvaväliä; Vältän muiden ihmisten tapaamista.*
- 18q. Kuinka tarpeellista on mielestäsi suojata itseään ja muita koronaviruksen leviämiseltä (esim. käyttämällä maskia ja pitämällä etäisyyttä muihin ihmisiin) molempien koronarokoteannosten jälkeen?

*HUOM. Koronatilannetta käsitteleviä kysymyksiä on vähennetty merkittävästi kierroksesta 33 / vk 10 alkaen. Aiempien kierrosten yhteenvedoista löytyy aiheesta kattavasti tuloksia ajalta 4/2020 - 2/2022.*

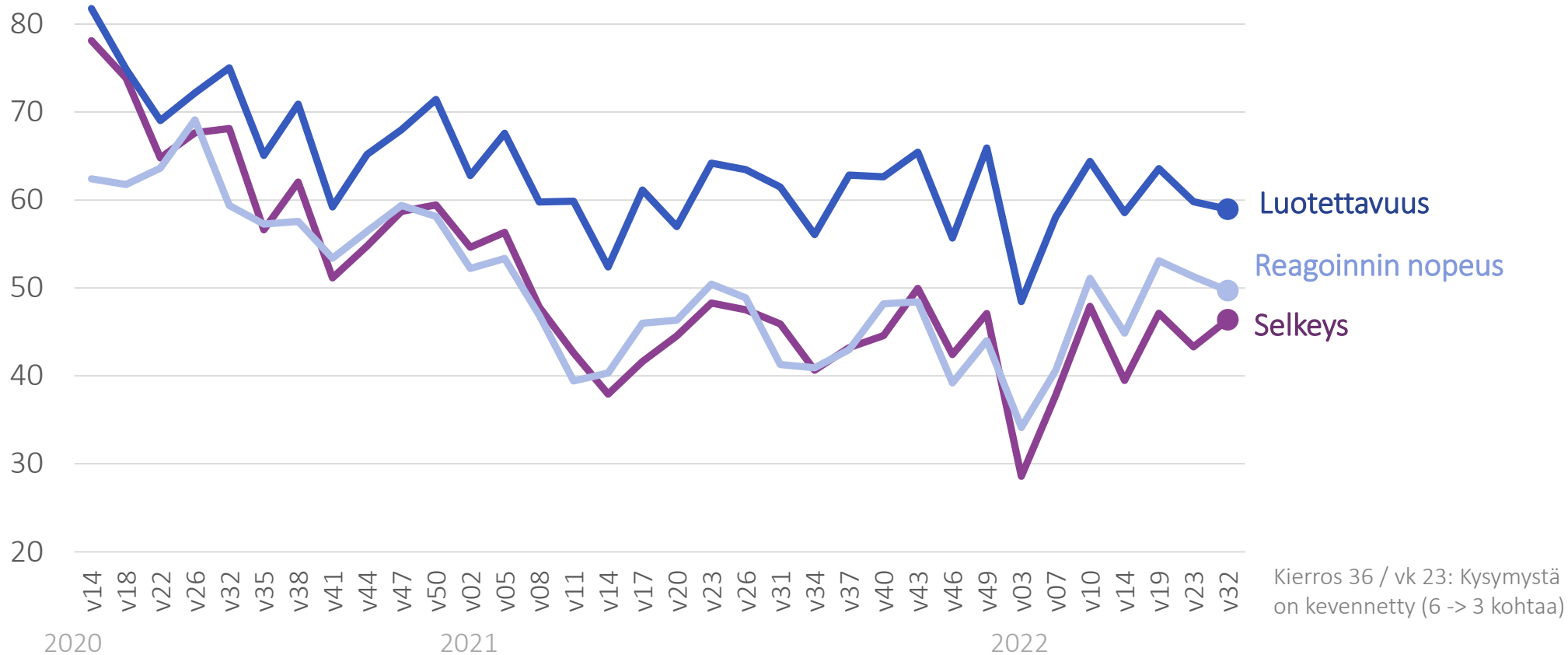


# 4. Kuinka paljon huolta koronaepidemia ja sen vaikutukset aiheuttavat sinussa tällä hetkellä?



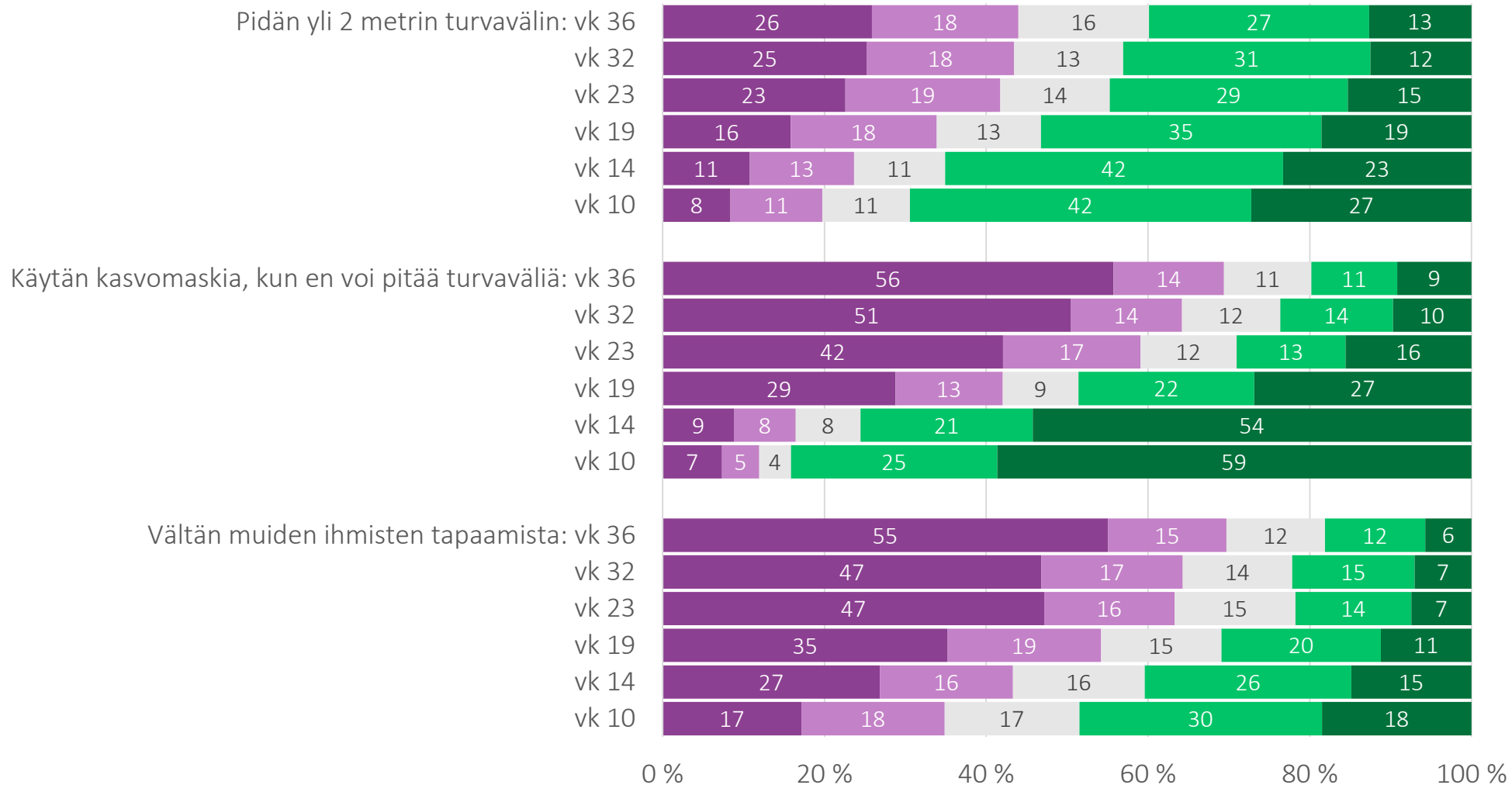
# 12. Kuinka hyvin seuraavat tekijät mielestäsi toteutuvat viranomaisten viestinnässä koronakriisistä?

*melko hyvin tai hyvin osuus vastauksista, % (ei kysytty kierroksella 38)*



# 17. Käyttäytyminen viimeksi kuluneen viikon aikana

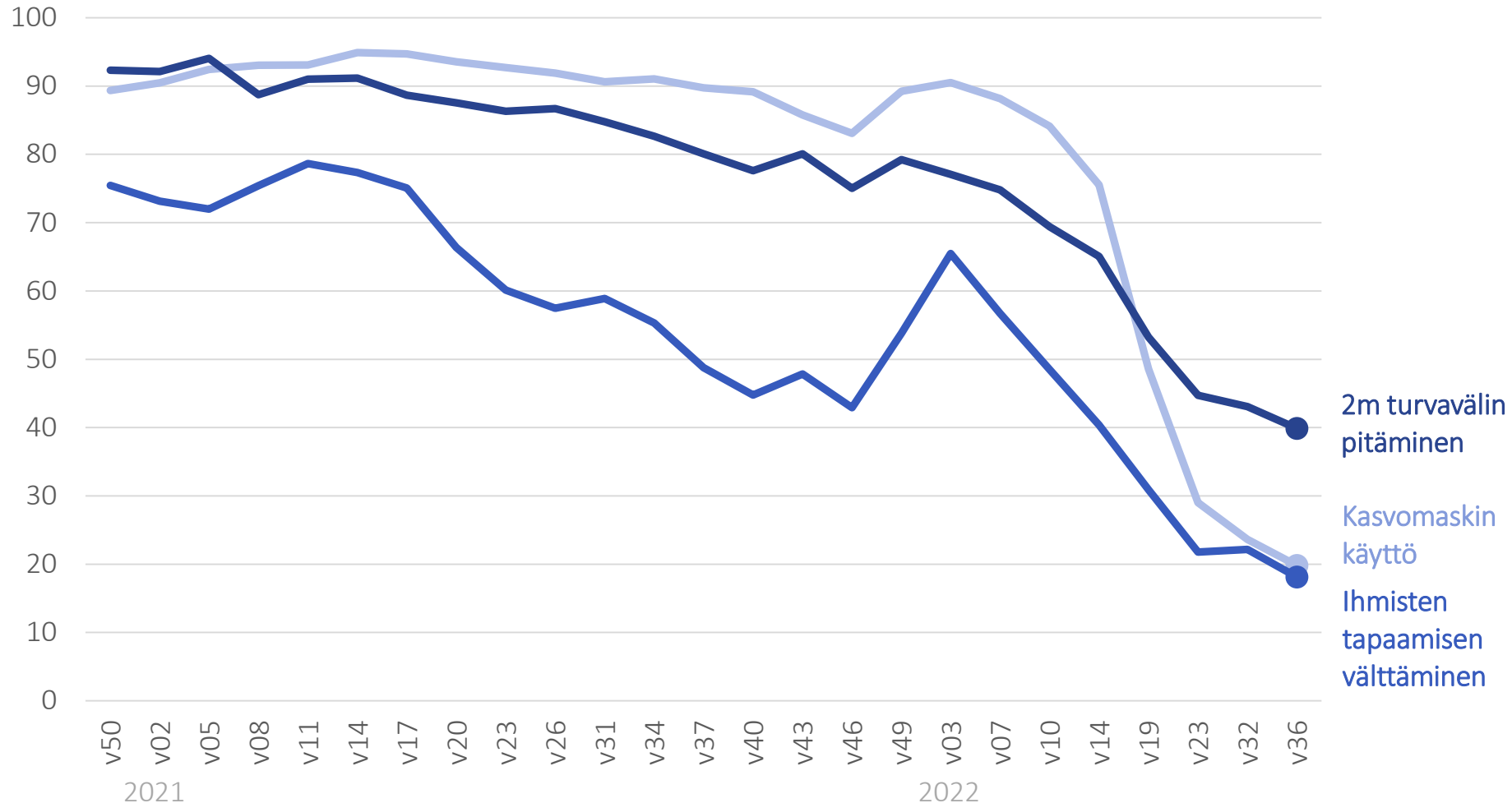
■ Sopii huonosti   
 ■ Sopii melko huonosti   
 ■ Ei sovi hyvin eikä huonosti   
 ■ Sopii melko hyvin   
 ■ Sopii hyvin



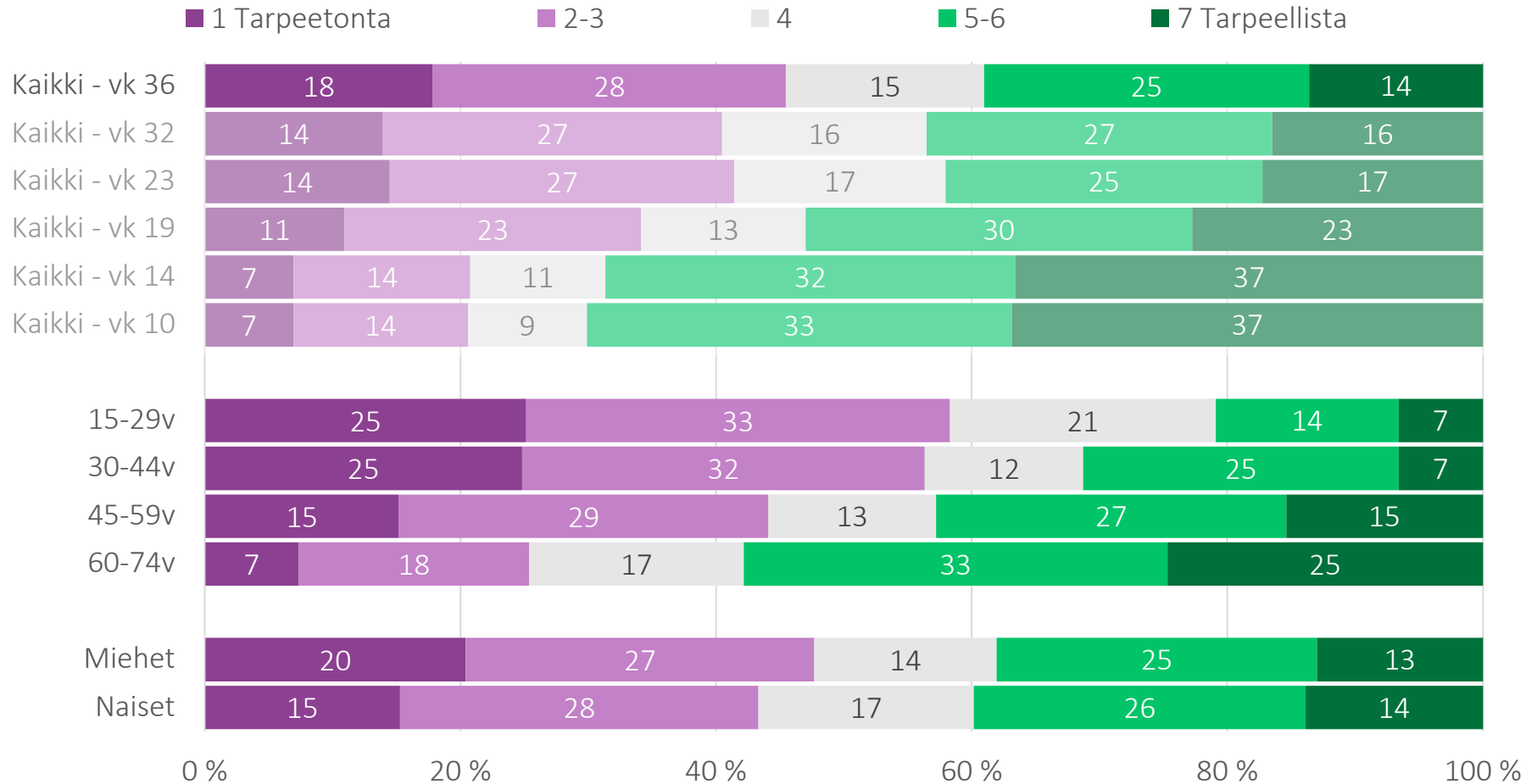


# 17. Käyttäytyminen viimeksi kuluneen viikon aikana

*melko hyvin tai hyvin osuus vastauksista, %*



# 18q. Kuinka tarpeellista on mielestäsi suojata itseään ja muita koronaviruksen leviämiseltä (esim. käyttämällä maskia ja pitämällä etäisyyttä muihin ihmisiin) 2-3 koronarokoteannosten jälkeen?



HUOM. Kysymysmuotoa on päivitetty kierroksella 31 / vk 03:

"...molempien koronarokoteannosten jälkeen?" >> "...2-3 koronarokoteannoksen jälkeen?"

# Tutkimusselosteen yhteenveto

## Kyselyn tarkoitus

Valtioneuvoston kanslia on tilannut Tilastokeskukselta Kansalaispulssi-kyselyn, jossa selvitetään kansalaisten näkemyksiä mm. viranomaisten toimintaan ja viestintään sekä vastaajan omaan mielialaan ja tulevaisuuden odotuksiin liittyen.

## Kyselyn toteutustapa ja tiedonkeruu

Kysely toteutetaan verkkokyselynä 3–5 viikon välein. Kyselyn otos muodostetaan vuonna 2022 Tilastokeskuksen työvoimatutkimukseen, kuluttajien luottamustutkimukseen ja suomalaisten matkailututkimukseen vastanneista mannersuomalaisista kohdehenkilöistä.

38. kierroksen otos muodostettiin Tilastokeskuksen työvoimatutkimukseen, kuluttajien luottamustutkimukseen ja suomalaisten matkailututkimukseen 14.7.2022–18.8.2022 vastanneista henkilöistä. Em. tutkimusten otokset poimitaan ositetulla satunnaisotannalla väestön keskusrekisteriin perustuvasta Tilastokeskuksen väestötietokannasta. Kansalaispulssin otoksessa oli yhteensä 2 546 henkilöä, joille oli ajantasainen ja kriteerit täyttävä puhelinnumero.

Otokseen kuuluville lähetettiin tekstiviestillä kutsu ja henkilökohtainen suoralinkki verkkolomakkeelle. *Vastausaktiivisuuden kasvattamiseksi tiedonkeruu-aikaa on pidennetty 9. kierroksesta lähtien kahdella vuorokaudella.* Muistutusviestit lähetettiin vastaamattomille kahden vuorokauden kuluttua perjantaina sekä viimeisen päivän aamuna maanantaina.

## Aineiston painotus

38. kierroksen vastausaineisto (1 082 hlö) painotettiin vastaamaan tutkimuksen perusjoukkoa (15–74-vuotiaat mannersuomalaiset), ja painotuksessa väestötietoina käytettiin elokuun lopun (4,05 milj. hlö) tietoja.

Kalibrointimuuttujina ovat sukupuoli, suuralue, ikäryhmä ja koulutusaste.

Naiset vastasivat tälläkin kierroksella aktiivisemmin kuin miehet. 15–29-vuotiaat vastasivat heikommin kuin muut ikäryhmät. Maantieteellisesti katsoen vastausosuudet vaihtelevat selvästi kierroksittain (Pohjanmaa 28,3 % vs. Keski-Pohjanmaa 52,8 %). Myös koulutustaso näkyi osallistumisessa, eli perusasteen varassa olevat vastasivat hieman heikommin kuin korkeakoulutetut.

Kierros	Kenttäaika	Otos	Vastauksia	Vastausosuus
<b>2020</b>				
1. kierros	2.4. (to) – 5.4. (su)	2 911	1 240	42,6 %
<b>2021</b>				
15. kierros	13.1. (ke) – 18.1. (ma)	2 428	1 187	48,9 %
<b>2022</b>				
31. kierros	19.1. (ke) – 24.1. (ma)	2 842	1 435	50,5 %
...	...	...	...	...
36. kierros	8.6. (ke) – 13.6. (ma)	2 545	1 080	42,4 %
37. kierros	10.8. (ke) – 15.8. (ma)	2 616	1 110	42,4 %
<b>38. kierros</b>	<b>7.9. (ke) – 12.9. (ma)</b>	<b>2 546</b>	<b>1 082</b>	<b>42,5 %</b>



VALTIONEUVOSTO  
STATSRÅDET