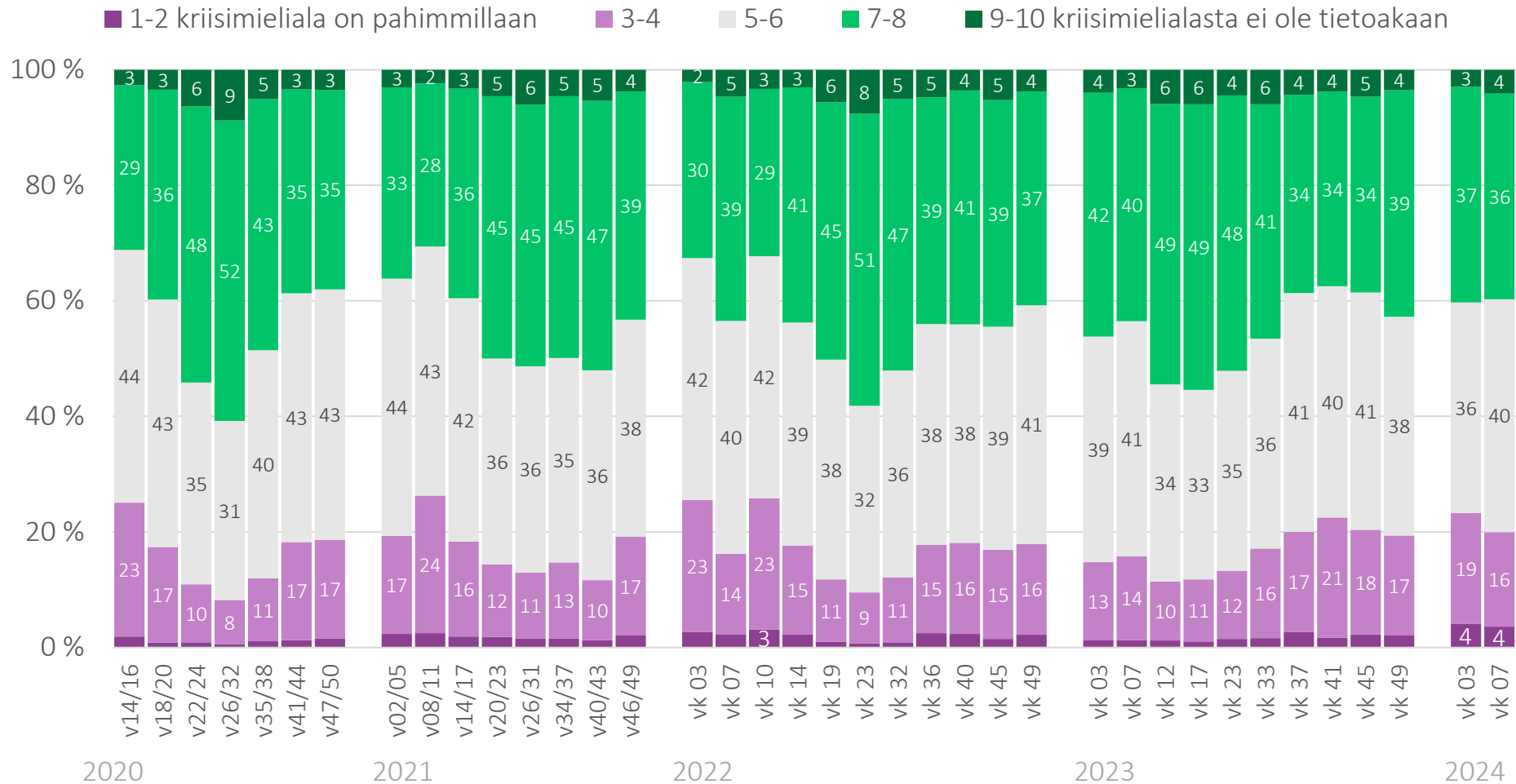




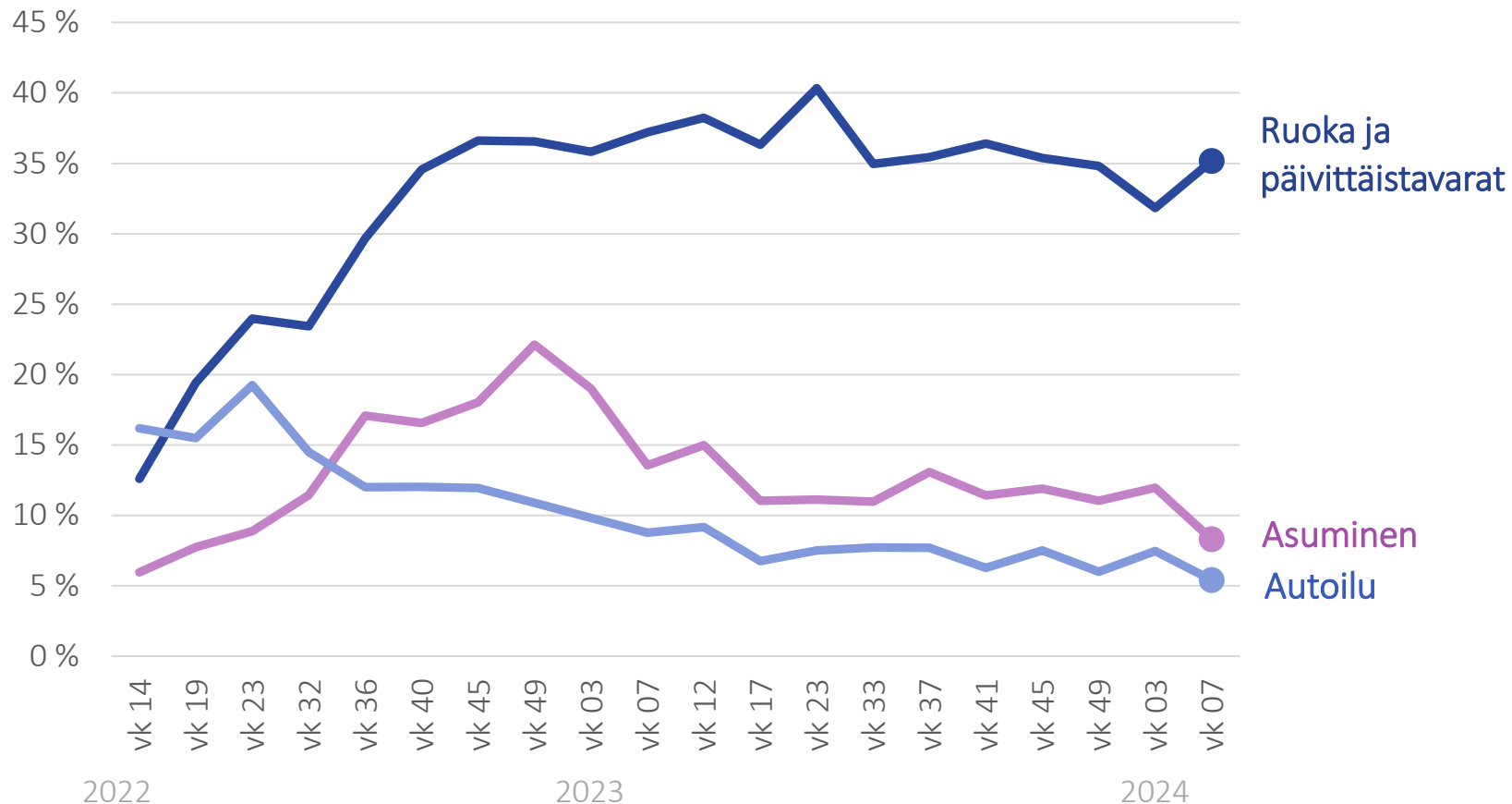
8. Kerro arviosi muiden suomalaisten mielialasta.



43. Kulutustottumusten muutokset – avovastausten teemat

Sanoit edellä joutuneesi muuttamaan kulutustottumuksiasi tai luopumaan/siirtämään hankintoja. Mitä muutoksia olet tehnyt?

osuus kaikista kyselyn vastaajista *



Ruoka ja päivittäistavarat (389 kpl)
– mm. heräteostokset pois, halvempia valintoja, ei ravintoloihin, ei vaateostoksia

Asuminen (92 kpl) – mm. sähkön säästäminen, remonttien lykkäys, asunnon hankinnan lykkäys, muutto halvempaan asuntoon

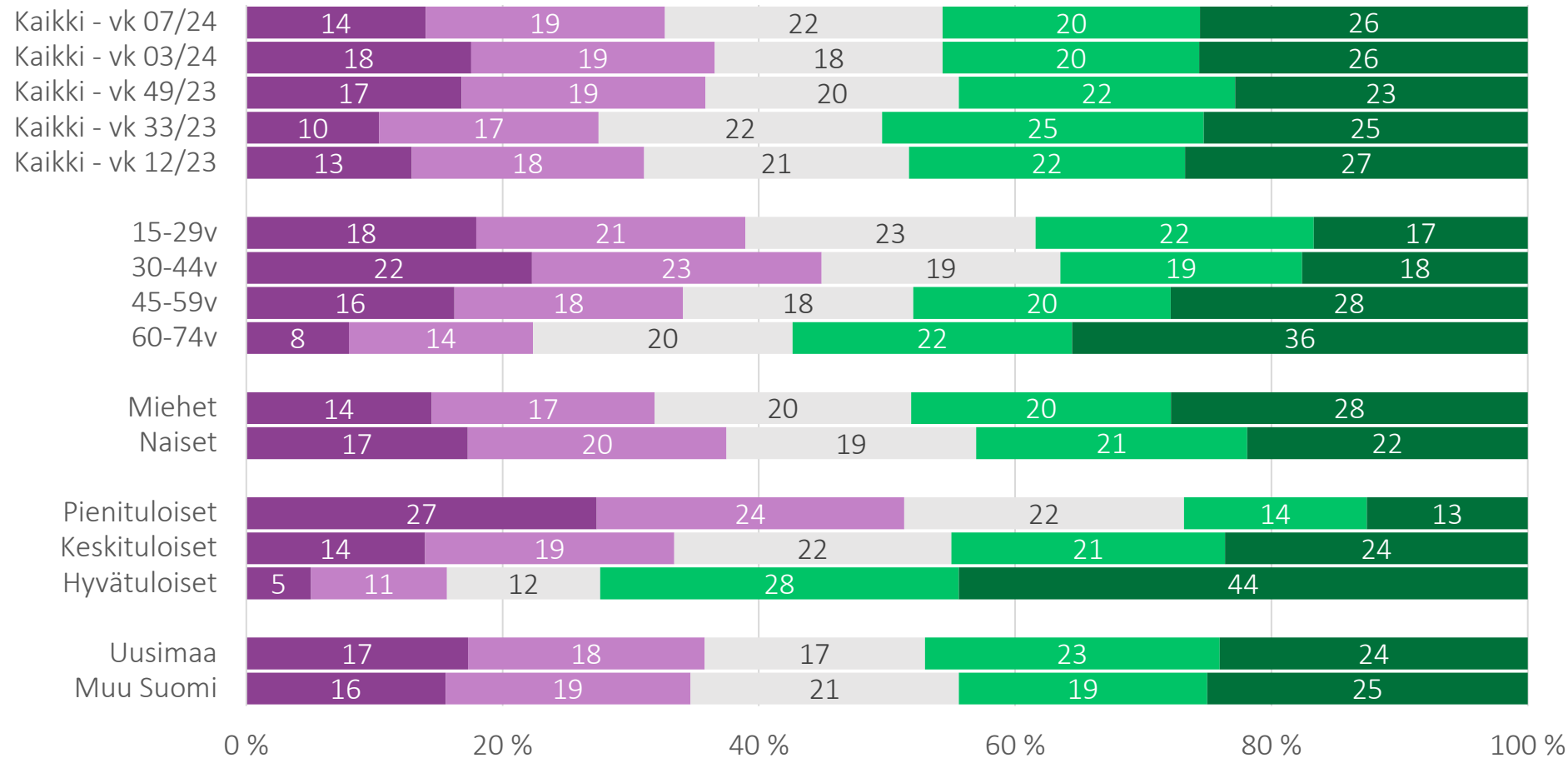
Autoilu (60 kpl) – mm. auton käytön vähentäminen, auton vaihdon lykkäys

Kyselyvastaajia yht. 1 106 hlö, joista 530 hlö (48 %) vastasi tähän kysymykseen

* Avovastauksia ei ole yhdistetty taustamuuttujiin, joten prosenttiosuudet ovat painottamattomia. Kysymys kysyttiin, mikäli kysymyksissä 37d-e vastasi muuttaneensa kulutustottumuksiaan.

37f. Viimeaikainen korkojen nousu on aiheuttanut kotitaloudelleni taloudellisia vaikeuksia.

■ Täysin samaa mieltä ■ Melko samaa mieltä ■ Ei samaa eikä eri mieltä ■ Melko eri mieltä ■ Täysin eri mieltä



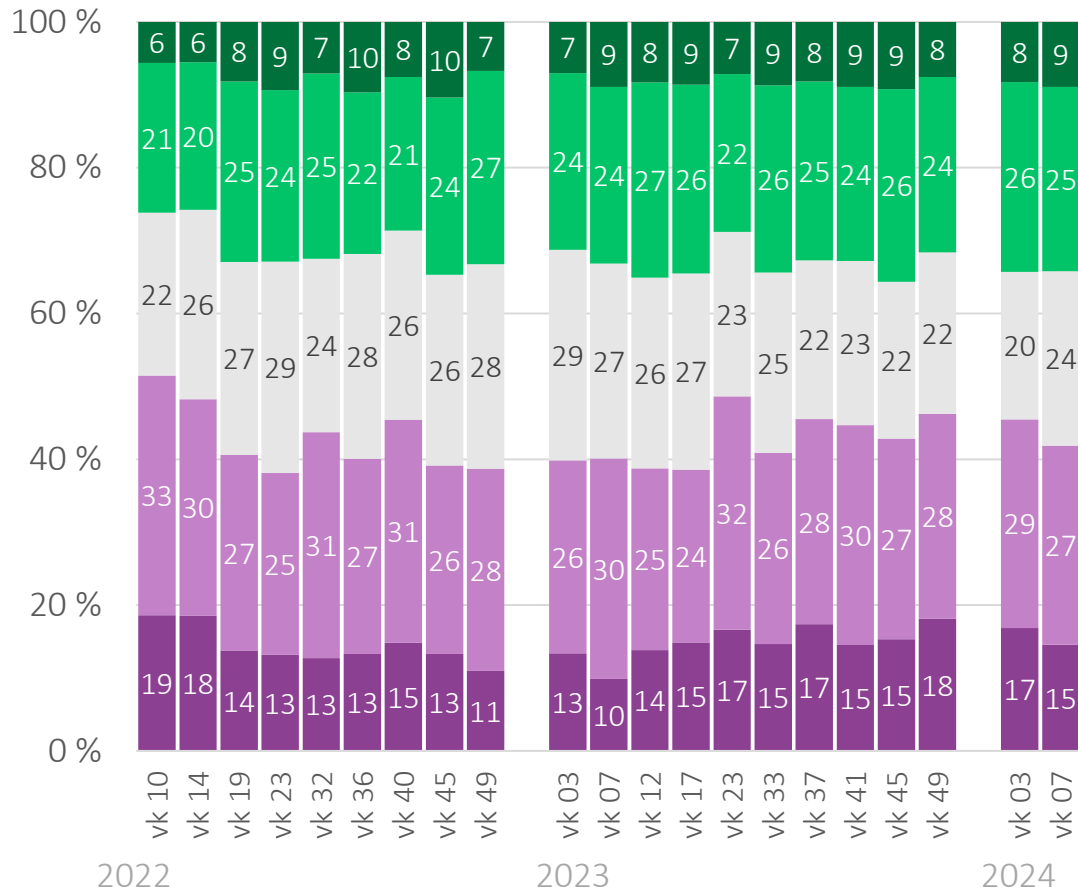
Turvallisuustilanne

- 35. Kuinka paljon Ukrainan kriisi ja sen vaikutukset aiheuttavat sinussa huolta tällä hetkellä?
- 36. Aiheuttavatko seuraavat asiat sinussa huolta:
 - b) Sodan laajeneminen Ukrainasta?
 - d) Venäjän ryhtyminen sotilaallisiin toimiin Suomea vastaan?
 - e) Venäjän pyrkimys vaikuttaa suomalaisen yhteiskunnan toimintaan?
- 37. Kuinka samaa tai eri mieltä olet seuraavien väittämien kanssa?
 - b) Hyväksyn EU:n Venäjälle asettamat talouspakotteet, vaikka niistä voi koitua tuntuva vahinkoa Suomelle.
 - c) Suomen pitää ottaa tarvittaessa vastaan merkittäviäkin määriä Ukrainan pakolaisia.
 - g) Suomen toimet Venäjän vastaisella rajalla vahvistavat turvallisuuden tunnettani.
 - h) Suomen reagointi Venäjän vaikuttamistoimintaan on ollut riittävää ja oikea-aikaista.
 - i) Venäjän viimeaikainen toiminta huolestuttaa minua.
- 37j. Oikeutta hakea turvapaikkaa Suomesta ei tule rajoittaa.
- 44. Oletko viimeisen kuukauden aikana havainnut omakohtaisesti:
 - a) ...tarkoituksellisen harhaanjohtavaan tietoon perustuvia vaikuttamisyrittäjiä internetissä tai sosiaalisessa mediassa?
 - b) ...internetpalveluissa toimintahäiriöitä tai henkilökohtaiseen tietoturvaan liittyviä ongelmia?



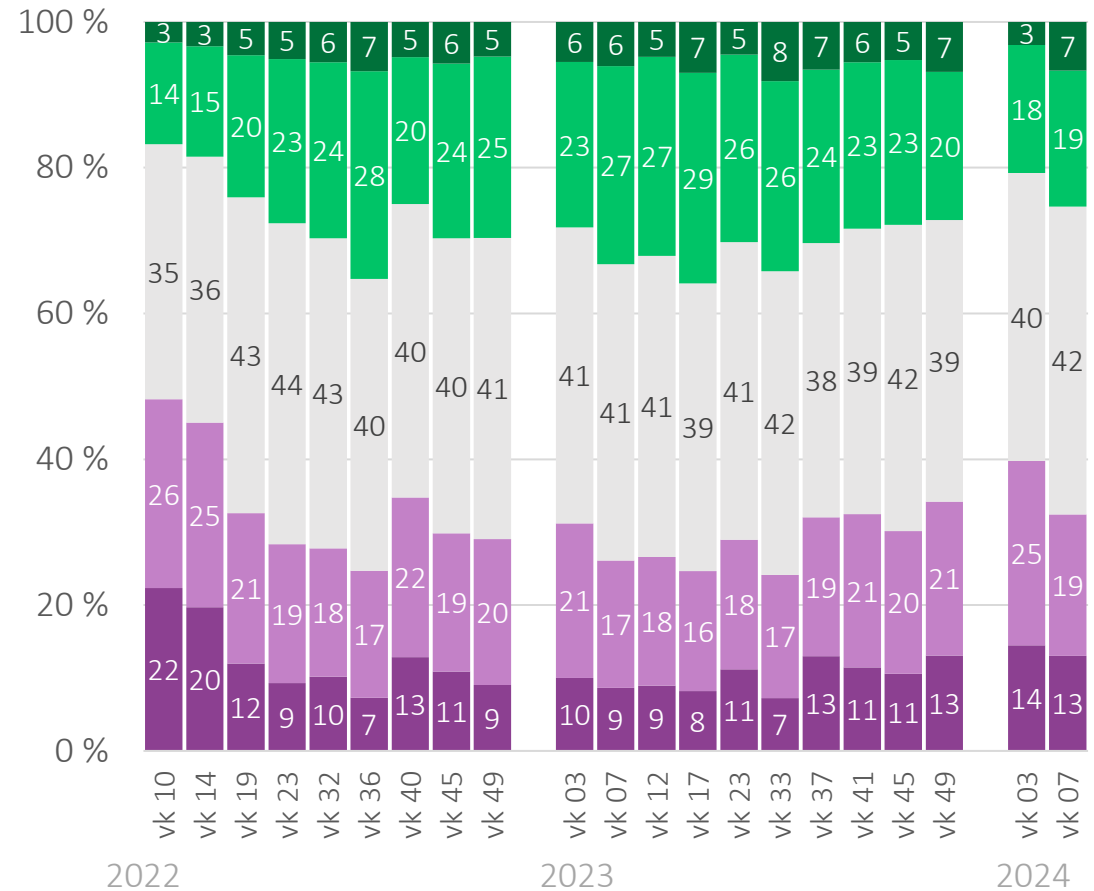
35. Kuinka paljon Ukrainan kriisi ja sen vaikutukset aiheuttavat sinussa huolta tällä hetkellä?

■ 1-2 huolestuttavat erittäin paljon ■ 3-4 ■ 5-6 ■ 7-8 ■ 9-10 eivät huolestuta lainkaan



36b. Aiheuttaako sinussa huolta sodan laajeneminen Ukrainasta?

■ Erittäin paljon ■ Melko paljon ■ Jonkin verran ■ Vain vähän ■ Ei lainkaan



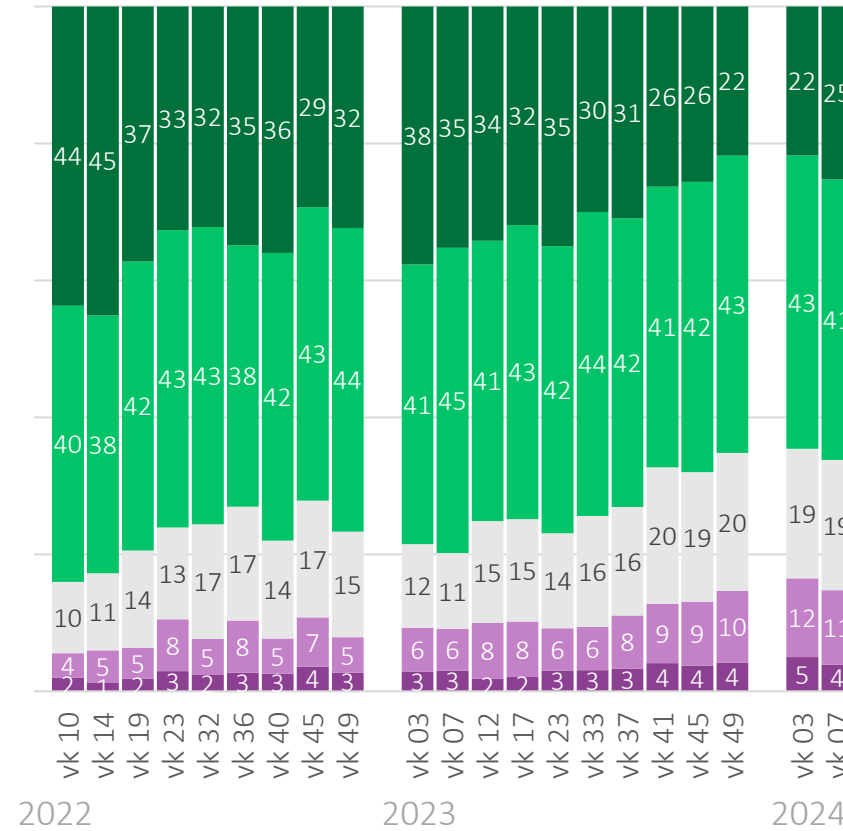
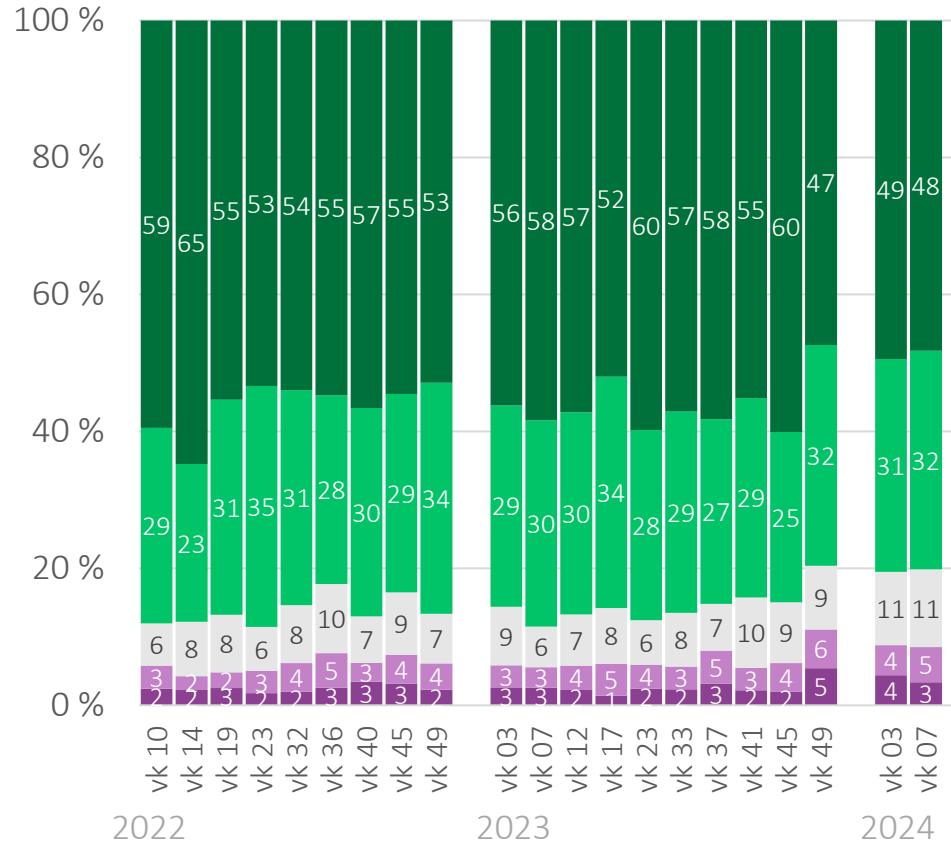


37b-c. Kuinka samaa tai eri mieltä olet seuraavien väittämien kanssa?

Hyväksyn EU:n Venäjälle asettamat talouspakotteet, vaikka niistä voi koitua tuntuva vahinko Suomelle.

Suomen pitää ottaa tarvittaessa vastaan merkittäviäkin määriä Ukrainan pakolaisia.

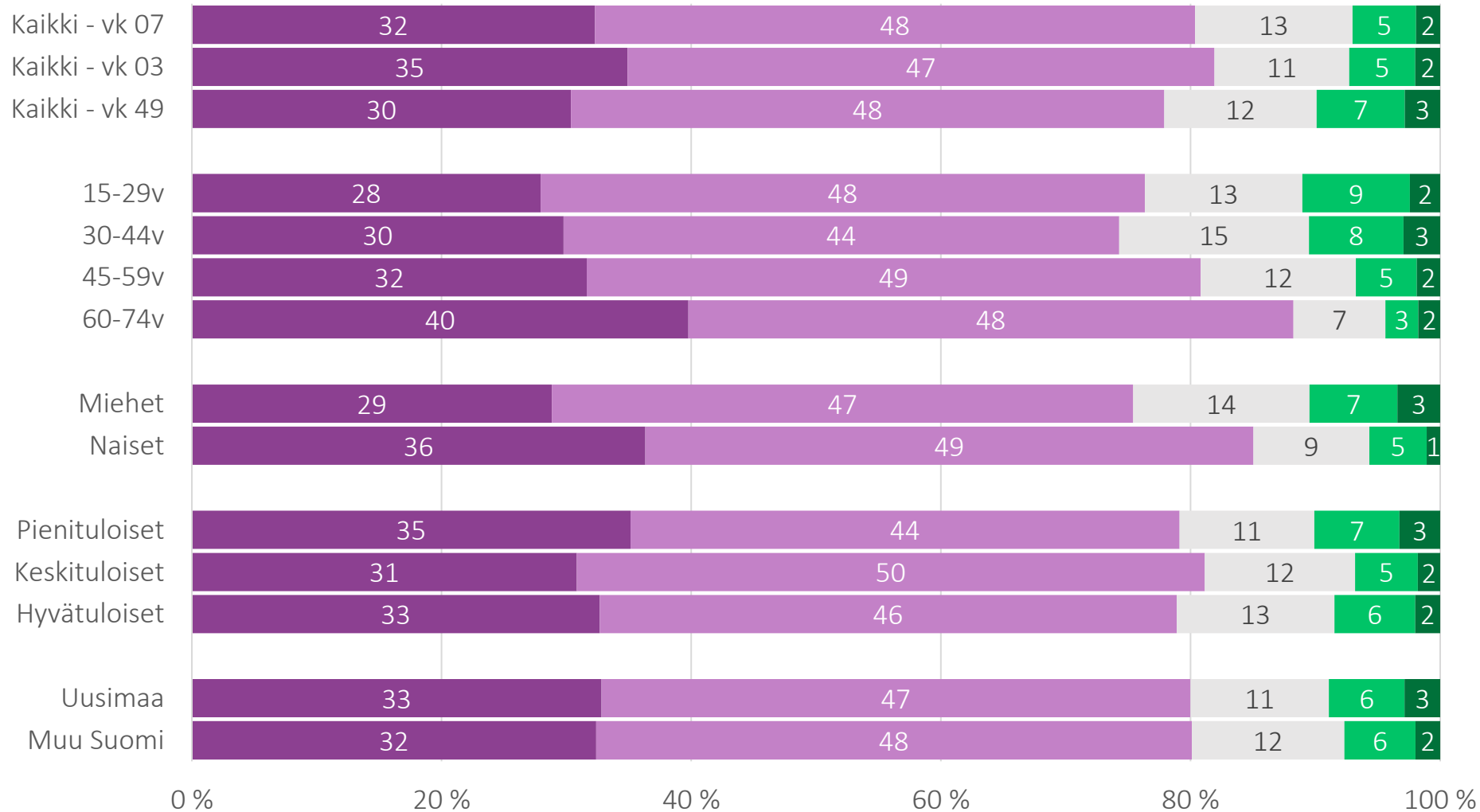
■ Täysin eri mieltä ■ Melko eri mieltä ■ Ei samaa eikä eri mieltä ■ Melko samaa mieltä ■ Täysin samaa mieltä



36i. Venäjän viimeaikainen toiminta huolestuttaa minua.

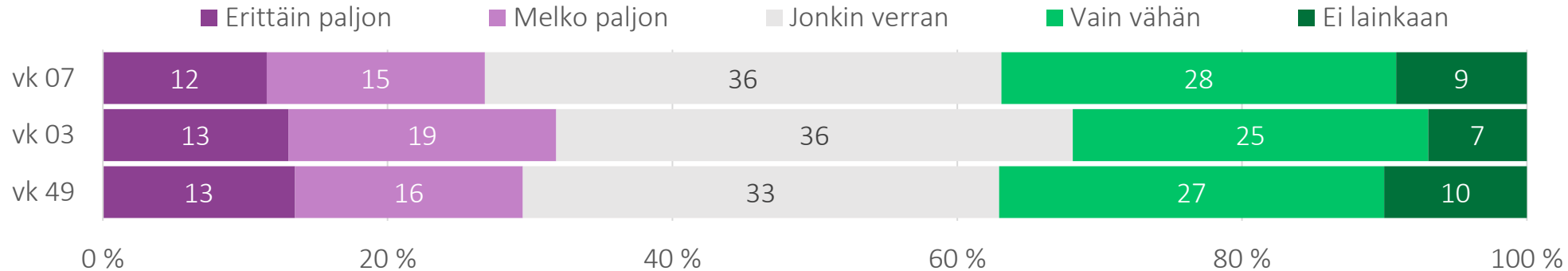


■ Täysin samaa mieltä ■ Melko samaa mieltä ■ Ei samaa eikä eri mieltä ■ Melko eri mieltä ■ Täysin eri mieltä

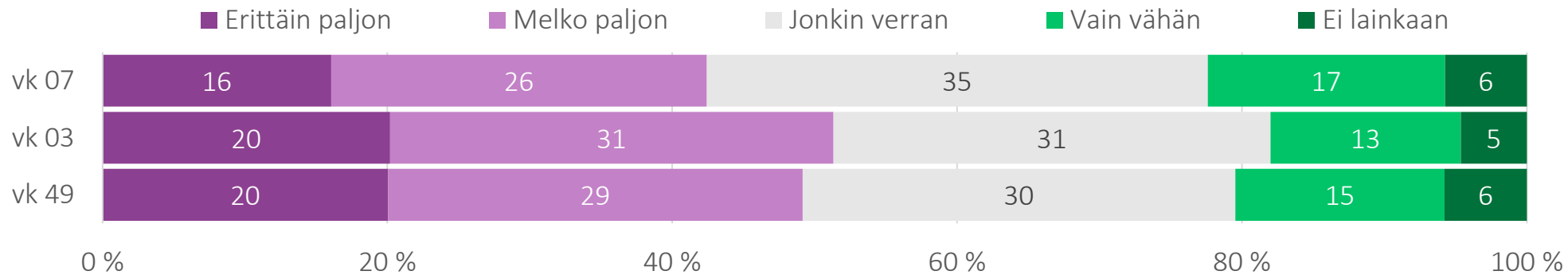


36d-e. Aiheuttavatko seuraavat asiat sinussa huolta:

Venäjän ryhtyminen sotilaallisiin toimiin Suomea vastaan?

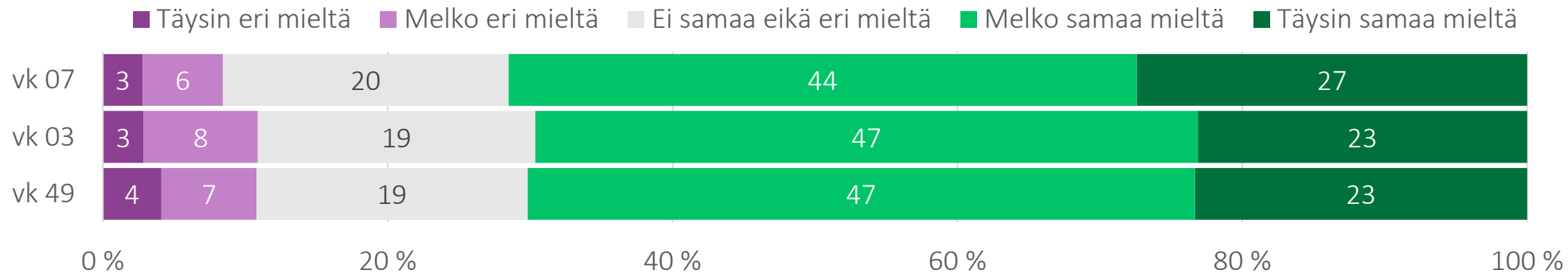


Venäjän pyrkimys vaikuttaa suomalaisen yhteiskunnan toimintaan?

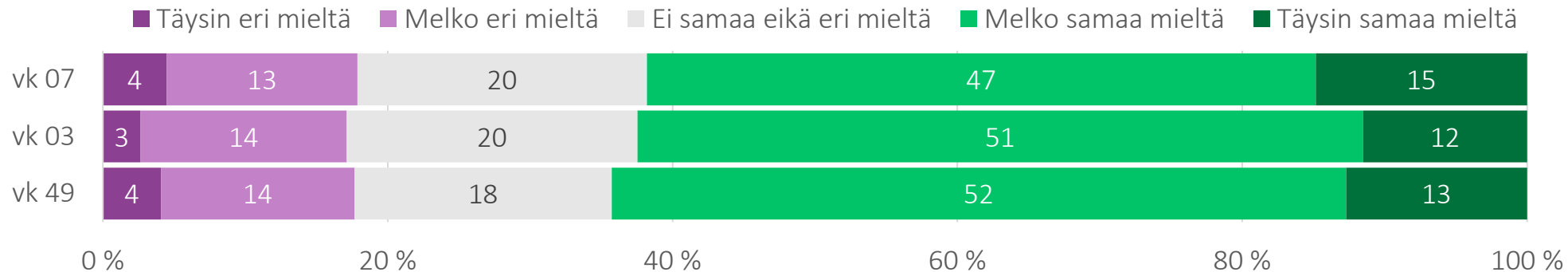


37g-h. Kuinka samaa tai eri mieltä olet seuraavien väittämien kanssa?

Suomen toimet Venäjän vastaisella rajalla vahvistavat turvallisuuden tunnettani.



Suomen reagointi Venäjän vaikuttamistoimintaan on ollut riittävää ja oikea-aikaista.

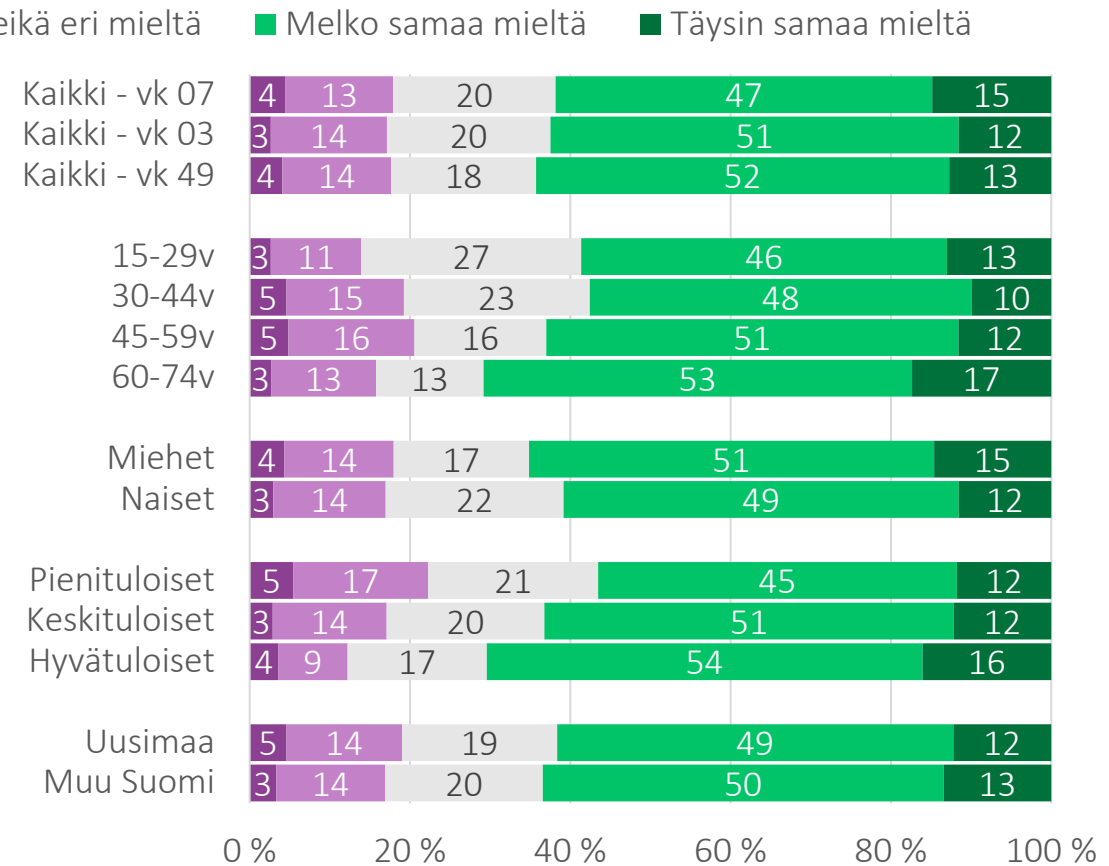
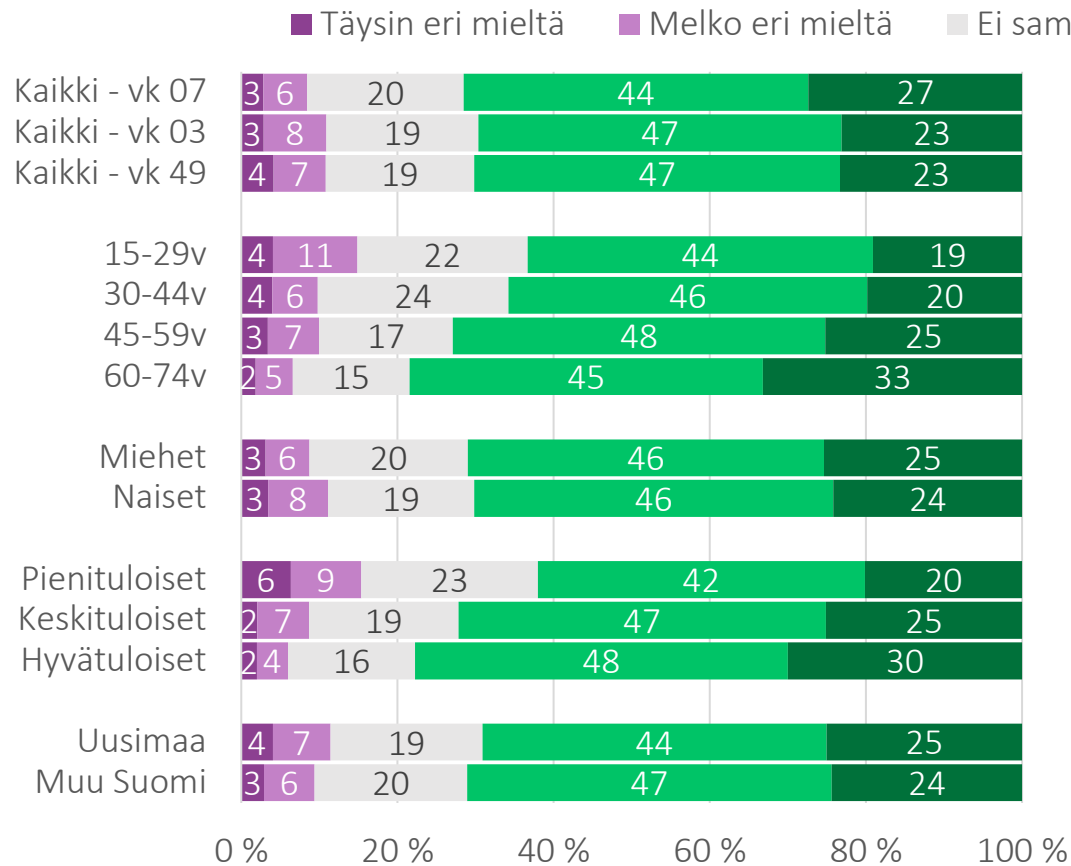




37g-h. Kuinka samaa tai eri mieltä olet seuraavien väittämien kanssa?

Suomen toimet Venäjän vastaisella rajalla vahvistavat turvallisuuden tunnettani.

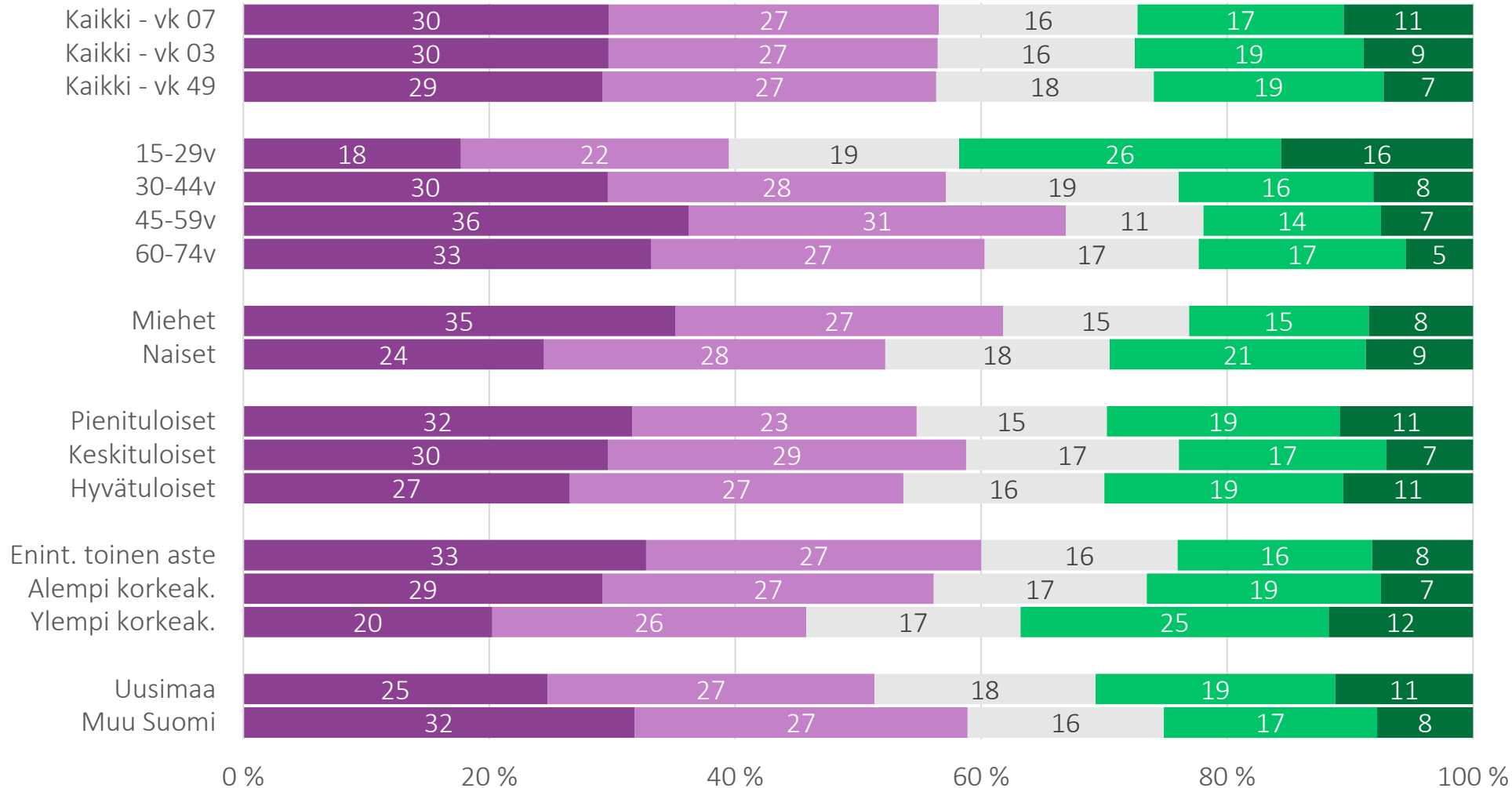
Suomen reagointi Venäjän vaikuttamistoimintaan on ollut riittävää ja oikea-aikaista.



37j. Oikeutta hakea turvapaikkaa Suomesta ei tule rajoittaa.



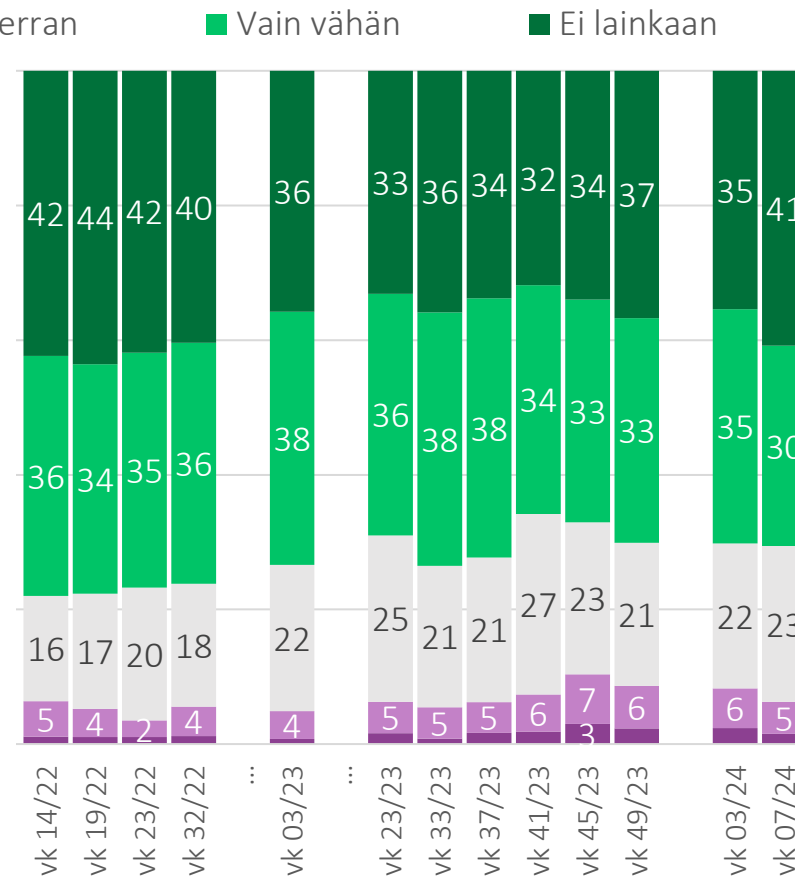
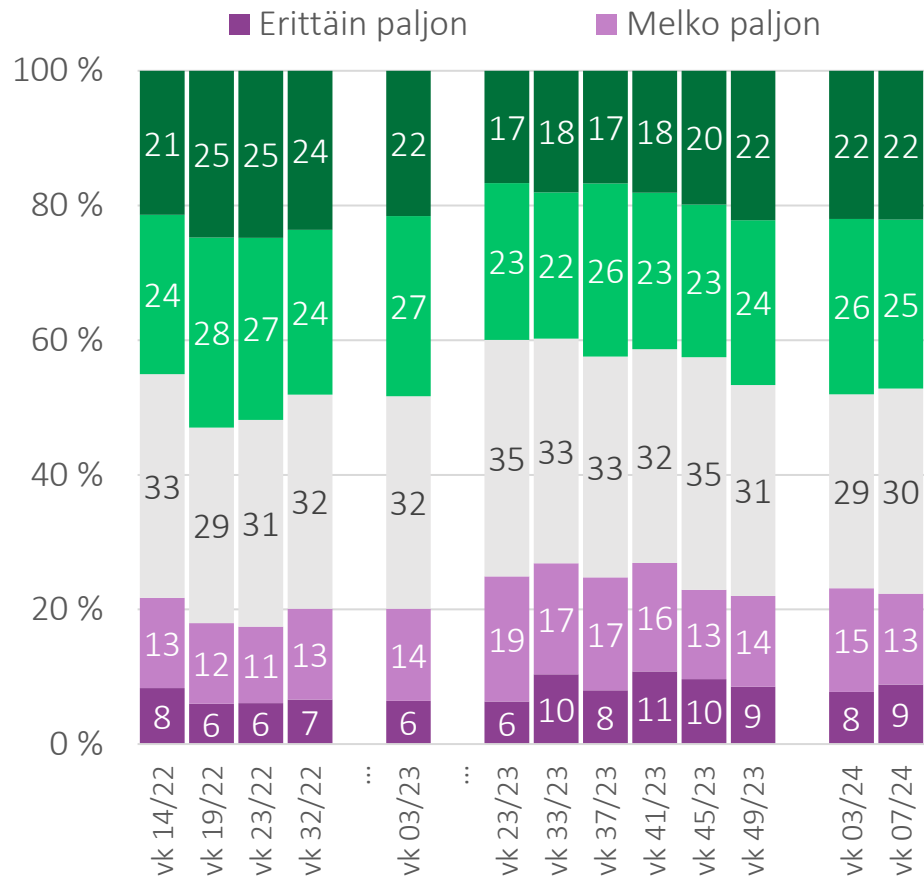
■ Täysin eri mieltä
 ■ Melko eri mieltä
 ■ Ei samaa eikä eri mieltä
 ■ Melko samaa mieltä
 ■ Täysin samaa mieltä



44. Oletko viimeisen kuukauden aikana havainnut omakohtaisesti:

Tarkoituksellisen harhaanjohtavaan tietoon perustuvia vaikuttamisyriä internetissä tai sosiaalisessa mediassa

Internetpalveluissa toimintahäiriöitä tai henkilökohtaiseen tietoturvaan liittyviä ongelmia





Tutkimusselosteen yhteenveto

Kyselyn tarkoitus

Valtioneuvoston kanslia on tilannut Tilastokeskukselta Kansalaispulssi-kyselyn, jossa selvitetään kansalaisten näkemyksiä mm. viranomaisten toimintaan ja viestintään sekä vastaajan omaan mielialaan ja tulevaisuuden odotuksiin liittyen.

Kyselyn toteutustapa ja tiedonkeruu

Kysely toteutetaan verkkokyselynä 4–6 viikon välein (pl. kesätauko). Kyselyn otos muodostetaan Tilastokeskuksen työvoimatutkimukseen, kuluttajien luottamustutkimukseen ja suomalaisten matkailututkimukseen vastanneista mannersuomalaisista kohdehenkilöistä.

53. kierroksen otos muodostettiin Tilastokeskuksen työvoimatutkimukseen, kuluttajien luottamustutkimukseen ja suomalaisten matkailututkimukseen 23.12.2023–25.1.2024 vastanneista henkilöistä. Em. tutkimusten otokset poimitaan ositetulla satunnaisotannalla väestön keskusrekisteriin perustuvasta Tilastokeskuksen väestötietokannasta. Kansalaispulssin otoksessa oli yhteensä 2 732 henkilöä, joille oli ajantasainen ja kriteerit täyttävä puhelinnumero.

Otokseen kuuluville lähetettiin tekstiviestillä kutsu ja henkilökohtainen suoralinkki verkkolomakkeelle. *Vastausaktiivisuuden kasvattamiseksi tiedonkeruu-aikaa on pidennetty 9. kierroksesta lähtien kahdella vuorokaudella.* Muistutusviestit lähetettiin vastaamattomille kolmen vuorokauden kuluttua perjantaina sekä viimeisen päivän aamuna maanantaina.

Aineiston painotus

53. kierroksen vastausaineisto (1 106 hlö) painotettiin vastaamaan tutkimuksen perusjoukkoa (15–74-vuotiaat mannersuomalaiset), ja painotuksessa väestötietoina käytettiin vuoden 2023 joulukuun lopun (4,1 milj. hlö) tietoja. Kalibrointimuuttujina ovat sukupuoli, suuralue, ikäryhmä ja koulutusaste.

[Naiset vastasivat tälläkin kierroksella aktiivisemmin kuin miehet. 15–29-vuotiaat vastasivat heikommin kuin muut ikäryhmät. Maantieteellisesti katsoen vastausosuudet vaihtelevat selvästi kierroksittain \(n. 20–60 %\).](#)

Kierros	Kenttäaika	Otos	Vastauksia	Vastausosuus
2020				
1. kierros	2.4. (to) – 5.4. (su)	2 911	1 240	42,6 %
2021				
15. kierros	13.1. (ke) – 18.1. (ma)	2 428	1 187	48,9 %
2022				
31. kierros	19.1. (ke) – 24.1. (ma)	2 842	1 435	50,5 %
2023				
42. kierros	18.1. (ke) – 23.1. (ma)	2 737	1 231	45,0 %
2024				
52. kierros	17.1. (ke) – 22.1. (ma)	2 805	977	34,8 %
53. kierros	14.2. (ke) – 19.2. (ma)	2 732	1 106	40,5 %



VALTIONEUVOSTO
STATSRÅDET